

MUNICIPALIDAD DE CHIQUIMULA

DIRECCION DE ADMINISTRACION FINANCIERA INTEGRADA MUNICIPAL
-DAFIM-

*INFORME DE GESTION Y EJECUCION PRESUPUESTARIA
CORRESPONDIENTE AL PERIODO COMPRENDIDO DEL 01 DE
MAYO AL 31 DE AGOSTO DEL AÑO 2023*



SEGUNDO CUATRIMESTRE DEL AÑO 2023

CHIQUIMULA 5 DE AGOSTO DE 2023

INDICE

	Pagina
Introducción	2
Objetivos	3
Informe de gestión y ejecución presupuestaria correspondiente al Periodo cuatrimestral mayo-agosto del ejercicio fiscal 2023.	4
1.-Ejecución Presupuestaria de Ingresos	4
1.1.-Análisis de la Ejecución Presupuestaria de Ingresos.	5
1.2.-Análisis de las Modificaciones Presupuestarias	5
1.3.-Análisis de lo Asignado con lo Ejecutado Percibido.	7
1.4.-Análisis de lo percibido fuente financiamiento	8
1.5.-Rubros más importantes de recaudación	9
1.6.-Rubros con baja recaudación.	10
1.7.-Ejecucion Presupuestaria de Ingresos	11
2.-Ejecucion Presupuestaria de Egresos.	16
2.1-Analisis de la ejecución presupuestaria de egresos	17
2.1.1.-Actividades Centrales:	17
2.1.2.-Prevencion de la desnutrición crónica	17
2.1.3.-Acceso al agua potable y saneamiento básico	17
2.1.4.-Gestion de la educación local de la calidad	18
2.1.5.-Seguridad Integral	18
2.1.6.-Ambiente y recursos naturales	19
2.1.7.-Movilidad urbana y espacios públicos	19
2.1.8.-Proteccion social	20
2.1.9.-Partidas no asignables a programas	20
2.2-Analisis de las modificaciones presupuestarias.	20
2.3-Analisis de ejecución presupuestaria vigente, pagado y disponible.	21
2.4-Analisis de la ejecución presupuestaria por grupo de gasto.	21
2.5-Analisis Ejecución Consolidada de egresos por tipo de Presupuesto.	23
2.6-Analisis de Ejecución de egresos por fuente de Financiamiento.	24
2.7-Ejecución Presupuestaria de Egresos	25
3.-Estados financieros al 31 de agosto de 2,023	59
3.1-Balance General	60
3.2-Estado de Resultado	61
3.3-Libro Auxiliar de cuentas	62
4.-Inventario de Formas Oficiales del 1 de enero al 31de agosto del año 2,023.	111
4.1.-Recibos forma 7B	111
4.2.-Recibos forma 31B	116
4.3.-Recibos electrónicos sin serie	124
Conclusión	126
Anexos	127

INTRODUCCION

La Dirección de Administración Financiera Integrada Municipal (DAFIM) tiene el propósito de mejorar la coordinación, registros control y transparencia en todas las operaciones relacionadas con el manejo de los recursos públicos municipales, la cual debe de estar con una estructura unificada cuya complejidad depende del tamaño y estructura administrativa de cada Municipalidad. Sin embargo la estructura básica de la DAFIM de la Municipalidad de Chiquimula comprende las aéreas de: Presupuesto, Contabilidad y Tesorería, para que la DAFIM contribuya a mejorar la eficiencia y transparencia de la gestión de los recursos municipales es importante que cumpla con las funciones y atribuciones que le competen, así como lo regula el Código Municipal en su Artículo 98 Competencias y funciones de la Dirección de Administración Financiera Integrada Municipal, Inciso d.) Llevar el registro de la ejecución presupuestaria y de la contabilidad de la Municipalidad y preparar los informes analíticos correspondientes; f.) Evaluar cuatrimestralmente la ejecución del presupuesto de ingresos y gastos del municipio y proponer la medidas que sean necesarias. Es por ello que en esta oportunidad se presenta el Informe de evaluación Presupuestaria de Ingresos y Gastos correspondiente al segundo cuatrimestre del Ejercicio Fiscal año 2023, Periodo del 1 de mayo al 31 de agosto del año 2,023.

OBJETIVOS

Objetivo general:

Analizar y evaluar el comportamiento que han presentado los rubros de ingresos y los renglones de gastos del Presupuesto de Ingresos y Egresos de la Municipalidad de Chiquimula correspondiente al segundo cuatrimestre del año 2023.

Objetivos específicos

1. Determinar cuáles son los rubros que tiene mejor recaudación en la Municipalidad de Chiquimula correspondiente al segundo cuatrimestre del año 2023.
2. Analizar cuáles son los rubros que poseen baja recaudación en la Municipalidad de Chiquimula correspondiente al segundo cuatrimestre del año 2023.
3. Determinar cuál es el porcentaje de los ingresos percibidos en la Municipalidad de Chiquimula durante el segundo cuatrimestre del año 2023.
4. Conocer cuáles son los grupos de gasto que han tenido mayor y menor ejecución en la Municipalidad de Chiquimula correspondiente al segundo cuatrimestre del año 2023.
5. Establecer qué fuente de financiamiento ha tenido más gasto durante el segundo cuatrimestre del año 2023.

**INFORME DE GESTION Y EJECUCION PRESUPUESTARIA
CORRESPONDIENTE AL PERIODO CUATRIMESTRAL MAYO-AGOSTO DEL
EJERCICIO FISCAL 2023.**

1.-Ejecución Presupuestaria de Ingresos:

Comprende los ingresos correspondientes al segundo cuatrimestre del año 2023 (mayo, junio, julio y agosto). Los ingresos se clasifican en tres conceptos:

- A.-Ingresos Propios:
- B.-Transferencias corrientes:
- C.-Transferencias de capital:

En la clasificación de los recursos por rubros se ordenan los que provienen de fuentes tradicionales, como los impuestos, las tasas, los derechos y las transferencias; los que proceden del patrimonio público, como la venta de activos, de títulos y de acciones y de rentas de la propiedad; y, de los que provienen del financiamiento, como el crédito público y la disminución de activos.

El clasificador de los recursos por rubros permite el registro analítico de las transacciones de ingresos, por consiguiente se constituye en el clasificador básico o primario del sistema de clasificaciones. A continuación, se detallan las clases de rubros utilizados en la ejecución presupuestaria de ingresos de la Municipalidad de Chiquimula:

CLASE 10 Ingresos Tributarios: Comprende los originados en el ejercicio del poder de imperio que tiene la Municipalidad para establecer gravámenes, con el objeto de obtener recursos para el cumplimiento de sus fines. En esta clase se incluyen impuestos, arbitrios y contribuciones especiales; dividiéndose en dos secciones: impuestos directos e indirectos.

CLASE 11 Ingresos no Tributarios: Comprende los ingresos provenientes de fuentes no impositivas, que contienen el concepto de contraprestación, tales como: tasas, derechos, arrendamientos, multas, etc.

CLASE 13: Venta de Bienes y Servicios de la Administración Pública: Comprende los recursos provenientes de la venta de bienes y prestación de servicios que efectúa la administración central y las entidades descentralizadas o autónomas, cuya gestión no se realiza bajo criterios empresariales, ni que vendan o distribuyan con fines de promoción en ferias y exposiciones.

CLASE 14: Ingresos de Operación Comprende la totalidad de los recursos provenientes de la venta de bienes y/o la prestación de servicios que realizan las empresas públicas y que hacen el objeto principal de su actividad. Incluye además, los ingresos derivados de la venta de bienes y/o servicios que no corresponden a la actividad principal de la empresa, pero que tienen el carácter de regulares y conexos con ella.

CLASE 15: Rentas de la Propiedad: Comprende los ingresos provenientes de intereses, dividendos y/o utilidades, arrendamiento de tierras y terrenos y derechos derivados de la propiedad de activos de las entidades del sector público y privado.

CLASE 16: Transferencias Corrientes: Comprende los recursos que provienen de transferencias corrientes por subsidios, subvenciones o donaciones del sector público, privado o de gobiernos e instituciones extranjeras, no sujetas a contraprestación en bienes y/o servicios, en cumplimiento de disposiciones legales y contractuales previstas,

CLASE 17: Transferencias de Capital: Comprende los recursos que provienen de transferencias de capital, por subsidios, subvenciones o donaciones del sector público, privado o de gobiernos e instituciones extranjeras, no sujetas a contraprestación en bienes y/o servicios, en cumplimiento de disposiciones legales y contractuales previstas, aplicables a gastos de capital.

CLASE 23: Disminución de Otros Activos Financieros: Comprende los recursos que se originan por la disminución neta del activo disponible, de los créditos otorgados a terceros, a corto y largo plazo, anticipos a contratistas y de los activos diferidos, a corto y largo plazo.

CLASE 24: Endeudamiento Público Interno: Comprende los recursos provenientes de la colocación de bonos o títulos públicos en el país y de obtención de préstamos del sector privado y público, a corto y largo plazo.

1.1.-Análisis de la Ejecución Presupuestaria de Ingresos.

En cuanto al comportamiento de los ingresos correspondiente al segundo cuatrimestre del año 2023 (del 01 de mayo al 31 de agosto de 2023) se ha recaudado el monto de Q. 31,688,847.48, lo cual corresponde a un 47.95% considerando el presupuesto modificado como un 100%. El porcentaje estimado para el cuatrimestre del año es de 33.33% equivalente al monto de Q. 2,202,7087.20, lo cual nos demuestra que hemos recaudado un porcentaje mayor al esperado, esto se debe a las razones siguientes:

- Los usuarios de los servicios han sido constantes en el cumplimiento del pago.
- Los usuarios pagan el año completo de los servicios e impuestos (agua, Locales, impuesto único sobre inmuebles)
- El pago del boleto de ornato para los tramites de estudio y empresas e instituciones que los solicitan para sus empleados.

1.2.-Análisis de las Modificaciones Presupuestarias:

En cuanto a las modificaciones presupuestarias se han realizado las siguientes ampliaciones al Presupuesto Municipal durante el primer y segundo cuatrimestre del año 2023 como se detalla a continuación:

- PRIMER CUATRIMESTRE 2,023

No.	DESCRIPCION	MONTO
1	Ampliación Presupuestaria conforme los anticipos de los proyectos según aportes de Concejo de Desarrollo Departamental, Aporte de vecinos para proyectos de inversión y Municipalidad de Chiquimula.	Q. 9,195,866.87
2	Ampliación Presupuestaria conforme las obras de arrastre del año 2022, conforme los saldos de anticipo de los proyectos que se ampliaron en la Modificación Presupuestaria No. Amp-001-2023.	Q. 25,629,847.48
3	Ampliación Presupuestaria conforme saldos de caja al 31 de diciembre 2022.	Q. 5,984,762.95
4	Ampliación Presupuestaria conforme los saldos de caja al 31 de diciembre de 2022 para ayuda a la 39 Compañía de Bomberos Voluntarios de Chiquimula.	Q. 24,900.00
5	Ampliación Presupuestaria conforme las alzas registradas en la ejecución presupuestaria del periodo del 01 de enero al 02 de marzo de 2023.	Q. 2,237,486.00
6	Ampliación Presupuestaria conforme los saldos de caja al 31 de diciembre de 2022 para la creación de los proyectos, MEJORAMIENTO CALLE INGRESO AL CASERIO EL JICARAL, ALDEA VADO HONDO, CHIQUIMULA, CHIQUIMULA, MEJORAMIENTO DE CAUCE DEL RIO TACO CON INFRAESTRUCTURA DE PROTECCION SECTOR PUENTE EL MOLINO, CHIQUIMULA, CHIQUIMULA y MANO DE OBRA CALIFICADA EN FUNDICION Y COLOCACION DE PAVIMENTO EN ALDEA SAN JORGE, CHIQUIMULA	Q. 865,830.00
7	Ampliación Presupuestaria conforme los saldos de caja al 31 de diciembre de 2022; para la adquisición e instalación de tres transformadores (2 de 25 kva/34 5kv/240/480v y 1 de 15 kva/34 5kv/240/480v) con sus respectivos materiales 2 para el pozo las Vegas y 1 para el Pozo de Colonia Minerva.	Q. 253,336.00
SUB-TOTAL		Q. 44,192,029.50

- SEGUNDO CUATRIMESTRE 2,023

No.	DESCRIPCION	MONTO
8	Ampliación Presupuestaria conforme alzas registradas al 10 de mayo del año 2023, en los rubros 10.02.84.06.00.31-0151-0001 Cablevisión y 10.02.81.26.00.31-0151-0001 cafeterías.	Q. 27,272.00
9	Ampliación presupuestaria conforme los saldos de Caja al 31 de diciembre de 2022; según el Acta Numero 29-2023 en su punto Vigésimo Tercero de fecha 17 de abril de 2023, donde aprueban ampliación al proyecto REPOSICION SISTEMA DE ALCANTARILLADO SANITARIO DE COLECTOR PRINCIPAL, SECTOR LA ESCUELA, ALDEA SANTA ELENA, CHIQUIMULA, CHIQUIMULA	Q. 62,790.50
10	Ampliación presupuestaria conforme los saldos de Caja al 31 de diciembre de 2022; para la creación de los proyectos: SMIP 712, CONSTRUCCION PUENTE COLGANTE PEATONAL (HAMACA) SECTOR QUEBRADA SECA, CASERIO EL JICARAL, ALDEA VADO HONDO, CHIQUIMULA, CHIQUIMULA Y SMIP 706, REPOSICION CONSERVACION DE CUENCA RIO SHUTAQUE, ALDEA SAN ESTEBAN, CHIQUIMULA, CHIQUIMULA,	Q. 1,359,262.50
11	Ampliación presupuestaria conforme los saldos de Caja al 31 de diciembre de 2022; para la elaboración, instalación, materiales y suministros de estantes de madera para el archivo municipal para resguardo de documentos y para la compra de combustible y lubricantes para el resto del año	Q. 692,496.40
12	Ampliación presupuestaria conforme los saldos de Caja al 31 de diciembre de 2022 para el Convenio de ejecución de obra suscrito entre el Consejo Departamental de desarrollo de Chiquimula y la Municipalidad de Chiquimula del Departamento de Chiquimula, Convenio No. 15-2023 Proyecto No. SNIP No. 300177 comunidad Santa Elena	Q. 2,628,228.00
SUB-TOTAL		Q. 4,770,049.40
		Q. 48,962,078.90

1.3.-Análisis de lo Asignado con lo Ejecutado Percibido:

A continuación, se detalla los ingresos por tipo de clase correspondiente al segundo cuatrimestre del año 2,023 (1 de mayo al 31 de agosto de 2023):



SIAF: SICOIN GL
MUNICIPALIDAD DE CHIQUIMULA
DEPARTAMENTO DE CHIQUIMULA
CLASIFICACIÓN INSTITUCIONAL: 12102001

Página: Página 1 de 1
Fecha: 01/09/2023
Hora: 11:16:19
REPORTE: R00824469.rpt
Usuario: H.GALDAMEZ

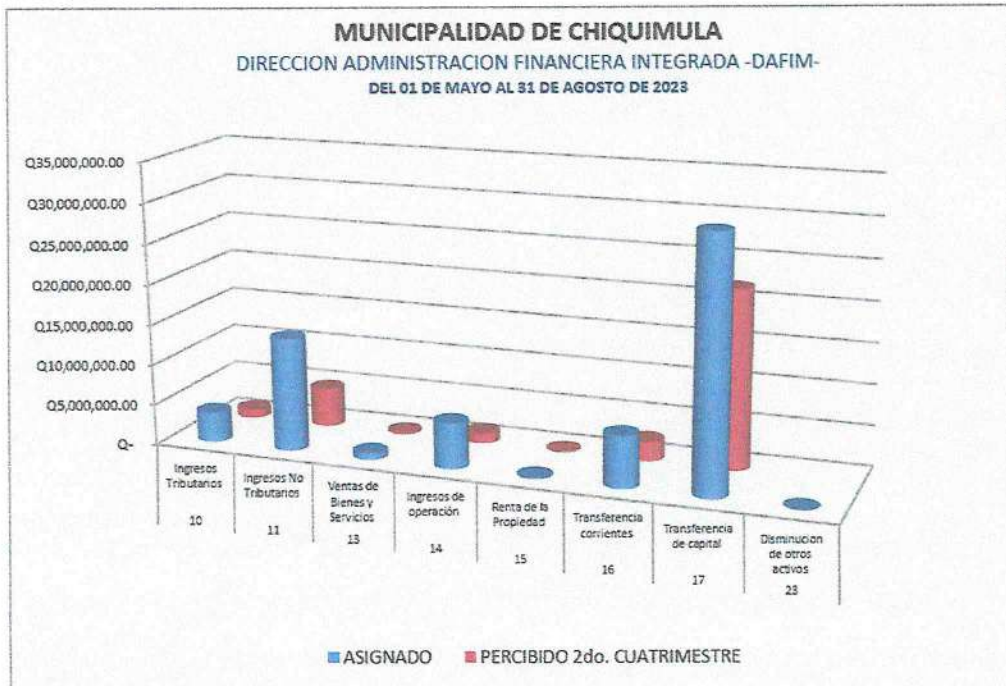
MUNICIPALIDAD DE CHIQUIMULA EJECUCIÓN PRESUPUESTARIA DE INGRESOS POR CLASE

Del 01/05/2023 al 31/08/2023

CLASE	DESCRIPCION	EN EL EJERCICIO			EN EL PERIODO	
		ASIGNACIÓN ANUAL	MODIFICACIONE	VIGENTE	PERCIBIDO	% RESPECTO AL TOTAL PERCIBIDO
10	INGRESOS TRIBUTARIOS	3,693,696.00	2,264,798.00	5,568,654.00	1,036,821.39	3.27
11	INGRESOS NO TRIBUTARIOS	13,959,220.00	0.00	13,959,220.00	4,766,684.41	15.11
13	VENTA DE BIENES Y SERVICIOS DE LA ADMINISTRACION PUBLICA	785,733.00	0.00	785,733.00	217,443.42	0.69
14	INGRESOS DE OPERACIÓN	5,603,306.00	0.00	5,603,306.00	1,231,518.50	3.89
15	RENTAS DE LA PROPIEDAD	185,586.00	0.00	185,586.00	74,239.34	0.23
16	TRANSFERENCIAS CORRIENTES	6,362,700.00	0.00	6,362,700.00	2,440,614.20	7.70
17	TRANSFERENCIAS DE CAPITAL	30,727,380.00	25,977,149.80	56,704,529.80	21,901,326.22	69.11
23	DISMINUCION DE OTROS ACTIVOS FINANCIEROS	0.00	20,720,171.10	20,720,171.10	0.00	0.00
TOTALES		61,317,821.00	48,962,078.90	110,279,699.90	31,688,847.46	

Ruta: Ejecucion - Ingresos - Reportes - Ejecución presupuestaria de ingresos por clase

Al realizar un análisis sobre lo ejecutado percibido por clase se determinó que la clase 17 Transferencias de capital es la que tiene mejor ingreso percibido en el segundo cuatrimestre del año 2023, Como muestra la gráfica siguiente:



FUENTE: Elaboracion Propia

1.4.-Análisis de lo Percibido por fuente de financiamiento:

A continuación, se detalla los ingresos percibidos por fuente de financiamiento correspondiente al segundo cuatrimestre del año 2,023 (1 de mayo al 31 de agosto de 2023):



SIAF: SICOIN GL
MUNICIPALIDAD DE CHIQUIMULA
DEPARTAMENTO DE: CHIQUIMULA
Clasificación Institucional: 12102001

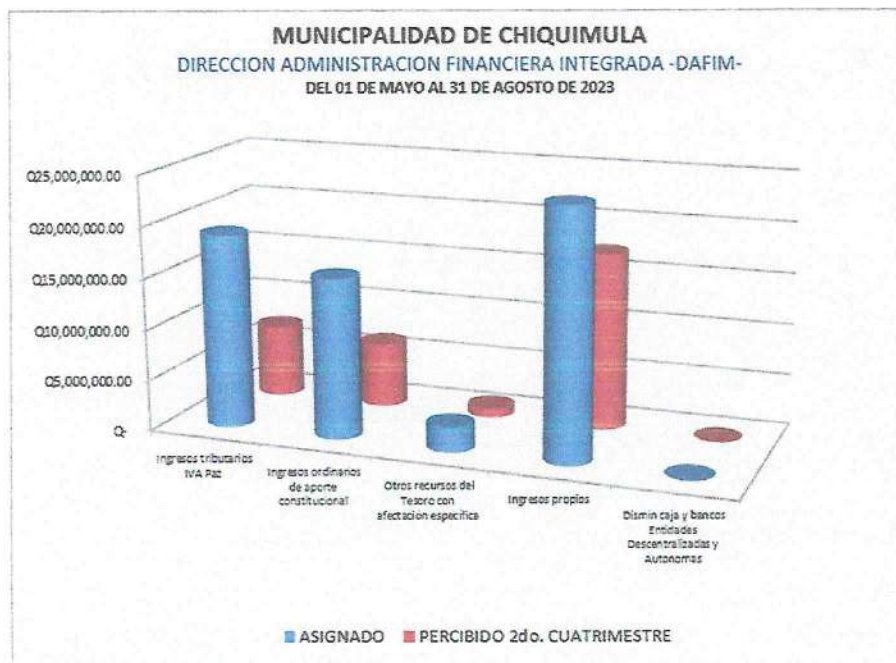
Página: Página 1 de 1
Fecha: 01/09/2023
Hora: 11:35:37
REPORTE: R00824485.rpt
Usuario: H.GALDAMEZ

INGRESOS POR FUENTE DE FINANCIAMIENTO Del 01/05/2023 al 31/08/2023

FUENTE	DESCRIPCION	EN EL EJERCICIO			EN EL PERIODO	
		ASIGNADO	MODIFICADO	VIGENTE	PERCIBIDO	% RESPECTO AL TOTAL PERCIBIDO
21	Ingresos tributarios IVA Paz	18.997.800,00	0,00	18.997.800,00	7.157.076,22	22,59
22	Ingresos ordinarios de aporte constitucional	15.671.700,00	0,00	15.671.700,00	6.349.832,52	20,04
29	Otros recursos del Tesoro con afectación específica	2.420.580,00	0,00	2.420.580,00	871.897,88	2,75
31	Ingresos propios	24.227.741,00	35.615.323,00	59.843.064,00	17.310.040,86	54,63
32	Dismin caja y bancos Entidades Descentralizadas y Autonomas	0,00	13.346.755,90	13.346.755,90	0,00	0,00
TOTALES		61.317.821,00	48.962.078,90	110.279.899,90	31.688.847,48	

Ruta: Ejecución - Ingresos - Reportes - Ejecución de ingresos por fuente de financiamiento

Al realizar un análisis sobre lo percibido por fuente de financiamiento se determinó que la fuente de Ingresos propios es la que tiene mejor ingreso percibido y la fuente de Otros recursos del Tesoro con afectación específica que corresponde al impuesto de circulación de vehículos e impuesto de petróleo y sus derivados es la que menos ingresos reporto durante en el segundo cuatrimestre del año 2023, Como muestra la gráfica siguiente:



FUENTE: Elaboracion Propia

1.5.-Rubros más importantes de recaudación durante el segundo cuatrimestre del año 2023:

A continuación, se detallan los rubros más importantes que han generado mayor ingreso durante el segundo cuatrimestre del año 2023 son los siguientes:

Clase: 10 Ingresos Tributarios Rubros:

- IUSI 9/1000 tiene un monto recaudado de Q. 388,265.70
- IUSI 61000 tiene un monto recaudado de Q. 291,585.27.
- Empresas de Transporte urbano tiene monto recaudado de Q. 122,310.00.

Clase: 11 Ingresos No Tributarios Rubros:

- Tasa municipal por alumbrado público tiene un monto recaudado Q. 3,966,909.17
- Licencias de construcción público tiene un monto recaudado Q. 356,015.91
- Arrendamiento de locales mercado central público tiene un monto recaudado Q. 189,790.00.

Clase: 13 Venta de bienes y servicios de la administración pública Rubros:

- Rótulos tiene un monto recaudado Q. 284,775.00
- Licencias un monto recaudado Q. 140,428.00
- Certificaciones varias tiene un monto recaudado Q. 120,242.00

Clase: 14 Ingresos de operación Rubros:

- Baños y sanitarios Municipales tiene un monto recaudado Q. 432,760.50
- Canon de agua tiene un monto recaudado Q. 404,484.00
- Piso de plaza tiene un monto recaudado Q. 297,964.00

Clase: 15 Rentas de la propiedad Rubro:

- Intereses generales por cuentas monetarias: tiene un monto recaudado de Q. 73,915.34

Clase: 16 Transferencias corrientes:

Estos rubros pertenecen al programa de funcionamiento y tiene un monto presupuestado de Q. 6,362,700.00 y tiene recaudado un monto de Q. 2,440,614.20.

Clase: 17 Transferencias de capital:

Estos rubros pertenecen al programa de Inversión y tiene un monto presupuestado de Q. 30,727,380.00 y tiene recaudado un monto de Q. 21,901,326.22.

1.6.-Rubros sin recaudación durante el segundo cuatrimestre del año 2023:

A continuación, se presenta los rubros de ingresos que no tuvieron movimiento durante el segundo cuatrimestre del año 2023:

- | | |
|---|----------------------------------|
| • Otros impuestos municipales | Tiendas |
| • Venta de helados | Depósitos de granos |
| • Oficina de profesionales universitarios | Librerías |
| • Gasolineras | Salones de belleza |
| • Farmacias | Otras diversiones y espectáculos |
| • Talleres de mecánica | Molinos de nixtamal |
| • Adoquinado | Billares |
| • Servidumbre de paso voluntario | Radiodifusoras |
| • Bares y restaurantes | Guía de conducción. |
| • Servicios de drenaje | Panaderías |
| • Otros Ingresos ser. Pub. Municipales | Almacene mercadería en general |
| • Otros establecimientos comerciales | |

A continuación, se detalla la Ejecución Presupuestaria de Ingresos correspondiente del 01 de mayo al 31 de agosto del año 2023.



EJECUCION PRESUPUESTARIA DE INGRESOS

Fecha de: 01/05/2023 al: 31/08/2023

Cuenta	Concepto	Fuente	Presupuesto Asignado	Saldo Caja	Modificaciones	Presupuesto Vigente (Q)	EN EL PERIODO		Saldo por Ejecutar
							Ejecutado Percibido	Alzas (Q)	
10.00.00.00.00	INGRESOS TRIBUTARIOS		3,693,896.00	0.00	27,272.00	3,721,168.00	1,036,821.39	738.00	2,685,084.61
10.01.00.00.00	IMPUESTOS DIRECTOS		2,144,258.00	0.00	0.00	2,144,258.00	755,448.39	0.00	1,388,809.61
10.01.40.00.00	Impuestos municipales		2,144,258.00	0.00	0.00	2,144,258.00	755,448.39	0.00	1,388,809.61
10.01.41.00.00	Sobre la tenencia de patrimonio		2,142,332.00	0.00	0.00	2,142,332.00	755,448.39	0.00	1,386,883.61
10.01.41.10.00	IMPUESTO UNICO SOBRE INMUEBLES - Impuesto Unico Sobre Inmuebles (Por Admon. Mpal.)		1,973,072.00	0.00	0.00	1,973,072.00	697,672.15	0.00	1,275,399.85
10.01.41.10.01	IUSI 2/1000	31-0151-0002	83,752.00	0.00	0.00	83,752.00	17,821.18	0.00	65,930.82
10.01.41.10.02	IUSI 6/1000	31-0151-0002	1,008,045.00	0.00	0.00	1,008,045.00	291,585.27	0.00	716,459.73
10.01.41.10.03	IUSI 9/1000	31-0151-0002	881,275.00	0.00	0.00	881,275.00	388,265.70	0.00	493,009.30
10.01.41.20.00	Multas Sobre el Impuesto Unico Sobre Inmuebles - Impuesto Unico Sobre Inmuebles (Por Admon. Mpal.)		169,260.00	0.00	0.00	169,260.00	57,776.24	0.00	111,483.76
10.01.41.20.01	Multas IUSI 2/1000	31-0151-0002	8,398.00	0.00	0.00	8,398.00	2,411.86	0.00	5,986.14
10.01.41.20.02	Multas IUSI 6/1000	31-0151-0002	114,808.00	0.00	0.00	114,808.00	38,367.17	0.00	76,440.83
10.01.41.20.03	Multas IUSI 9/1000	31-0151-0002	46,054.00	0.00	0.00	46,054.00	16,997.21	0.00	29,056.79
10.01.49.00.00	Impuestos varios municipales		1,926.00	0.00	0.00	1,926.00	0.00	0.00	1,926.00
10.01.49.10.00	Impuestos - Ingresos Propios Municipales		1,926.00	0.00	0.00	1,926.00	0.00	0.00	1,926.00
10.01.49.10.99	Otros impuestos municipales	31-0151-0001	1,926.00	0.00	0.00	1,926.00	0.00	0.00	1,926.00
10.02.00.00.00	IMPUESTOS INDIRECTOS		1,549,638.00	0.00	27,272.00	1,576,910.00	281,373.00	738.00	1,296,275.00
10.02.80.00.00	Arbitrios Municipales		1,549,638.00	0.00	27,272.00	1,576,910.00	281,373.00	738.00	1,296,275.00
10.02.81.00.00	Sobre Establecimientos Comerciales		10,615.00	0.00	4,520.00	15,135.00	3,479.00	18.00	11,674.00
10.02.81.01.00	Abarroterias	31-0151-0001	2,319.00	0.00	0.00	2,319.00	28.00	0.00	2,291.00
10.02.81.03.00	Agencias de Radios y Televisores	31-0151-0001	210.00	0.00	0.00	210.00	0.00	0.00	210.00
10.02.81.04.00	Almacenes de Mercaderia en General	31-0151-0001	110.00	0.00	0.00	110.00	0.00	0.00	110.00
10.02.81.05.00	Bares y Restaurantes	31-0151-0001	1,175.00	0.00	0.00	1,175.00	0.00	0.00	1,175.00
10.02.81.06.00	Cantinas	31-0151-0001	395.00	0.00	0.00	395.00	27.00	0.00	368.00
10.02.81.13.00	Depositos de Granos	31-0151-0001	100.00	0.00	0.00	100.00	0.00	0.00	100.00
10.02.81.15.00	Farmacias	31-0151-0001	100.00	0.00	0.00	100.00	0.00	0.00	100.00
10.02.81.16.00	Librerias	31-0151-0001	100.00	0.00	0.00	100.00	0.00	0.00	100.00
10.02.81.19.00	Tiendas	31-0151-0001	2,445.00	0.00	0.00	2,445.00	0.00	0.00	2,445.00
10.02.81.20.00	Venta de Helados	31-0151-0001	100.00	0.00	0.00	100.00	0.00	0.00	100.00
10.02.81.22.00	Ventas de Materiales de Construccion	31-0151-0001	0.00	0.00	0.00	0.00	18.00	18.00	0.00
10.02.81.26.00	Cafeterias	31-0151-0001	1,430.00	0.00	4,520.00	5,950.00	3,400.00	0.00	2,550.00
10.02.81.27.00	Gasolineras	31-0151-0001	145.00	0.00	0.00	145.00	0.00	0.00	145.00
10.02.81.48.00	Pulperias	31-0151-0001	200.00	0.00	0.00	200.00	6.00	0.00	194.00
10.02.81.99.00	Otros Establecimientos Comerciales	31-0151-0001	1,786.00	0.00	0.00	1,786.00	0.00	0.00	1,786.00
10.02.82.00.00	Sobre establecimientos de servicios		598,393.00	0.00	0.00	598,393.00	177,889.00	720.00	421,224.00
10.02.82.02.00	Salones de Belleza	31-0151-0001	100.00	0.00	0.00	100.00	0.00	0.00	100.00
10.02.82.03.00	Empresas de Transporte Extraurbano	31-0151-0001	101,700.00	0.00	0.00	101,700.00	33,045.00	0.00	68,655.00
10.02.82.04.00	Funerarias	31-0151-0001	0.00	0.00	0.00	0.00	720.00	720.00	0.00



12

EJECUCION PRESUPUESTARIA DE INGRESOS

Fecha de: 01/05/2023 al: 31/08/2023

Cuenta	Concepto	Fuente	Presupuesto Asignado	Saldo Caja	Modificaciones	Presupuesto Vigente (Q)	EN EL PERIODO		Saldo por Ejecutar
							Ejecutado Percibido	Alzas (Q)	
10.02.82.05.00	Hoteles	31-0151-0001	17,305.00	0.00	0.00	17,305.00	1,050.00	0.00	16,255.00
10.02.82.06.00	Moteles	31-0151-0001	1,018.00	0.00	0.00	1,018.00	1,000.00	0.00	18.00
10.02.82.08.00	Radiodifusoras	31-0151-0001	100.00	0.00	0.00	100.00	0.00	0.00	100.00
10.02.82.09.00	Talleres de Mecanica	31-0151-0001	100.00	0.00	0.00	100.00	0.00	0.00	100.00
10.02.82.11.00	Taxis	31-0151-0001	31,680.00	0.00	0.00	31,680.00	6,940.00	0.00	24,740.00
10.02.82.13.00	Clinicas Medicas	31-0151-0001	100.00	0.00	0.00	100.00	24.00	0.00	76.00
10.02.82.14.00	Empresas de Transporte Urbano	31-0151-0001	429,600.00	0.00	0.00	429,600.00	122,310.00	0.00	307,290.00
10.02.82.20.00	Oficinas de Profesionales Universitarios	31-0151-0001	100.00	0.00	0.00	100.00	0.00	0.00	100.00
10.02.82.99.00	Otros Establecimientos de Servicios	31-0151-0001	16,590.00	0.00	0.00	16,590.00	12,800.00	0.00	3,790.00
10.02.83.00.00	Sobre establecimientos industriales		252.00	0.00	0.00	252.00	0.00	0.00	252.00
10.02.83.09.00	Molinos de Nixtamal	31-0151-0001	100.00	0.00	0.00	100.00	0.00	0.00	100.00
10.02.83.10.00	Panaderias y Reposterias	31-0151-0001	152.00	0.00	0.00	152.00	0.00	0.00	152.00
10.02.84.00.00	Sobre Diversiones y Espectáculos		288,583.00	0.00	22,752.00	311,335.00	56,785.00	0.00	254,550.00
10.02.84.01.00	Billares	31-0151-0001	100.00	0.00	0.00	100.00	0.00	0.00	100.00
10.02.84.02.00	Rockolas	31-0151-0001	980.00	0.00	0.00	980.00	90.00	0.00	890.00
10.02.84.06.00	Cablevision	31-0151-0001	242,458.00	0.00	22,752.00	265,210.00	56,695.00	0.00	208,515.00
10.02.84.99.00	Otras Diversiones y Espectaculos	31-0151-0001	45,045.00	0.00	0.00	45,045.00	0.00	0.00	45,045.00
10.02.89.00.00	Otros arbitrios municipales		651,795.00	0.00	0.00	651,795.00	43,220.00	0.00	608,575.00
10.02.89.01.00	Boleto de Ornato - Ingresos Propios Municipales		651,795.00	0.00	0.00	651,795.00	43,220.00	0.00	608,575.00
10.02.89.01.01	Valor Boleto de Ornato	31-0151-0001	556,675.00	0.00	0.00	556,675.00	23,142.00	0.00	533,533.00
10.02.89.01.02	Multa del Boleto de Ornato	31-0151-0001	95,120.00	0.00	0.00	95,120.00	20,078.00	0.00	75,042.00
11.00.00.00.00	INGRESOS NO TRIBUTARIOS		13,959,220.00	0.00	0.00	13,959,220.00	4,786,884.41	111,295.91	9,283,631.50
11.02.00.00.00	TASAS		11,446,758.00	0.00	0.00	11,446,758.00	4,322,925.08	98,757.91	7,222,590.83
11.02.90.00.00	Tasas y licencias varias		11,446,758.00	0.00	0.00	11,446,758.00	4,322,925.08	98,757.91	7,222,590.83
11.02.90.01.00	Licencias de Construccion	31-0151-0001	257,258.00	0.00	0.00	257,258.00	356,015.91	98,757.91	0.00
11.02.90.02.00	Tasa municipal por alumbrado publico	31-0151-0001	11,189,500.00	0.00	0.00	11,189,500.00	3,966,909.17	0.00	7,222,590.83
11.03.00.00.00	CONTRIBUCIONES POR MEJORAS		38,658.00	0.00	0.00	38,658.00	4,190.00	0.00	34,468.00
11.03.10.00.00	Contribuciones por Mejoras		38,658.00	0.00	0.00	38,658.00	4,190.00	0.00	34,468.00
11.03.10.01.00	Drenajes	31-0151-0001	35,228.00	0.00	0.00	35,228.00	4,190.00	0.00	31,038.00
11.03.10.02.00	Adoquinado	31-0151-0001	3,430.00	0.00	0.00	3,430.00	0.00	0.00	3,430.00
11.04.00.00.00	ARRENDAMIENTO DE EDIFICIOS, EQUIPOS E INSTALACIONES		785,712.00	0.00	0.00	785,712.00	189,790.00	0.00	595,922.00
11.04.10.00.00	De edificios y viviendas		785,712.00	0.00	0.00	785,712.00	189,790.00	0.00	595,922.00
11.04.10.02.00	ARRENDAMIENTO DE LOCALES - Ingresos Propios Municipales		785,712.00	0.00	0.00	785,712.00	189,790.00	0.00	595,922.00
11.04.10.02.04	Arrendamiento de locales	31-0151-0001	785,712.00	0.00	0.00	785,712.00	189,790.00	0.00	595,922.00
11.06.00.00.00	MULTAS		562,162.00	0.00	0.00	562,162.00	138,760.30	0.00	423,401.70
11.06.10.00.00	Originadas en ingresos no tributarios		562,162.00	0.00	0.00	562,162.00	138,760.30	0.00	423,401.70
11.06.10.01.00	Multas Administrativas	31-0151-0001	84,490.00	0.00	0.00	84,490.00	45,525.00	0.00	38,965.00
11.06.10.05.00	Multas de transito	31-0151-0001	477,672.00	0.00	0.00	477,672.00	93,235.30	0.00	384,436.70



13

EJECUCION PRESUPUESTARIA DE INGRESOS

Fecha de: 01/05/2023 al: 31/08/2023

Cuenta	Concepto	Fuente	Presupuesto Asignado	Saldo Caja	Modificaciones	Presupuesto Vigente (Q)	EN EL PERIODO		Saldo por Ejecutar
							Ejecutado Percibido	Alzas (Q)	
11.09.00.00.00	OTROS INGRESOS NO TRIBUTARIOS		1,125,930.00	0.00	0.00	1,125,930.00	131,219.03	12,538.00	1,007,248.97
11.09.90.00.00	Otros Ingresos No Tributarios		1,125,930.00	0.00	0.00	1,125,930.00	131,219.03	12,538.00	1,007,248.97
11.09.90.01.00	Feria Titular	31-0151-0001	87,982.00	0.00	0.00	87,982.00	100,520.00	12,538.00	0.00
11.09.90.99.00	Otros ingresos - Ingresos Propios Municipales		1,037,948.00	0.00	0.00	1,037,948.00	30,699.03	0.00	1,007,248.97
11.09.90.99.01	OTROS INGRESOS	31-0151-0001	65,972.00	0.00	0.00	65,972.00	30,699.03	0.00	35,272.97
11.09.90.99.02	SERVIDUMBRE DE PASO VOLUNTARIO	31-0151-0001	971,976.00	0.00	0.00	971,976.00	0.00	0.00	971,976.00
13.00.00.00.00	VENTA DE BIENES Y SERVICIOS DE LA ADMINISTRACION PUBLICA		785,733.00	0.00	0.00	785,733.00	217,443.42	0.00	568,289.58
13.02.00.00.00	VENTA DE SERVICIOS		785,733.00	0.00	0.00	785,733.00	217,443.42	0.00	568,289.58
13.02.60.00.00	Servicios administrativos municipales		785,733.00	0.00	0.00	785,733.00	217,443.42	0.00	568,289.58
13.02.60.01.00	Certificaciones - Ingresos Propios Municipales		120,242.00	0.00	0.00	120,242.00	45,301.00	0.00	74,941.00
13.02.60.01.05	Certificaciones Varias	31-0151-0001	120,242.00	0.00	0.00	120,242.00	45,301.00	0.00	74,941.00
13.02.60.02.00	Licencias	31-0151-0001	140,428.00	0.00	0.00	140,428.00	23,406.40	0.00	117,021.60
13.02.60.06.00	Concesion de Servicios de Agua (Pajas de Agua)	31-0151-0001	103,035.00	0.00	0.00	103,035.00	23,300.00	0.00	79,735.00
13.02.60.08.00	Casetas en Terrenos Municipales	31-0151-0001	18,830.00	0.00	0.00	18,830.00	7,250.00	0.00	11,580.00
13.02.60.10.00	Traspaso Derecho por Servicios	31-0151-0001	61,126.00	0.00	0.00	61,126.00	26,900.00	0.00	34,226.00
13.02.60.12.00	Fierros Para Marcar Ganado	31-0151-0001	3,090.00	0.00	0.00	3,090.00	1,025.00	0.00	2,065.00
13.02.60.14.00	Guías de Conduccion	31-0151-0001	110.00	0.00	0.00	110.00	0.00	0.00	110.00
13.02.60.15.00	Rotulos	31-0151-0001	284,775.00	0.00	0.00	284,775.00	78,521.02	0.00	206,253.98
13.02.60.16.00	Estacionamiento de Vehiculos Vías Publicas	31-0151-0001	0.00	0.00	0.00	0.00	0.00	0.00	0.00
13.02.60.16.99	Otros Estacionamientos de Vehiculos en V?as P?blicas	31-0151-0001	2,692.00	0.00	0.00	2,692.00	0.00	0.00	2,692.00
13.02.60.21.00	Nomenclatura	31-0151-0001	3,900.00	0.00	0.00	3,900.00	1,740.00	0.00	2,160.00
13.02.60.23.00	Concesion de Drenajes	31-0151-0001	47,505.00	0.00	0.00	47,505.00	10,000.00	0.00	37,505.00
14.00.00.00.00	INGRESOS DE OPERACIÓN		5,603,306.00	0.00	0.00	5,603,306.00	1,231,518.50	1,000.00	4,372,787.50
14.02.00.00.00	VENTA DE SERVICIOS		5,603,306.00	0.00	0.00	5,603,306.00	1,231,518.50	1,000.00	4,372,787.50
14.02.40.00.00	Servicios públicos municipales		5,603,306.00	0.00	0.00	5,603,306.00	1,231,518.50	1,000.00	4,372,787.50
14.02.40.01.00	Canon de Agua	31-0151-0001	2,398,800.00	0.00	0.00	2,398,800.00	404,484.00	0.00	1,994,316.00
14.02.40.02.00	Piso de Plaza	31-0151-0001	995,468.00	0.00	0.00	995,468.00	297,964.00	0.00	697,504.00
14.02.40.03.00	Rastros	31-0151-0001	233,775.00	0.00	0.00	233,775.00	91,100.00	0.00	142,675.00
14.02.40.04.00	Cementerio	31-0151-0001	7,675.00	0.00	0.00	7,675.00	4,210.00	0.00	3,465.00
14.02.40.06.00	Exceso de Agua	31-0151-0001	0.00	0.00	0.00	0.00	1,000.00	1,000.00	0.00
14.02.40.07.00	Baños y Sanitarios Municipales	31-0151-0001	1,806,165.00	0.00	0.00	1,806,165.00	432,760.50	0.00	1,373,404.50
14.02.40.10.00	Servicios de Drenaje	31-0151-0001	107,018.00	0.00	0.00	107,018.00	0.00	0.00	107,018.00
14.02.40.99.00	Otros Ingresos Por Servicios Publicos Municipales	31-0151-0001	54,405.00	0.00	0.00	54,405.00	0.00	0.00	54,405.00
15.00.00.00.00	RENTAS DE LA PROPIEDAD		185,586.00	0.00	0.00	185,586.00	74,239.34	0.00	111,346.66
15.01.00.00.00	INTERESES		183,758.00	0.00	0.00	183,758.00	73,915.34	0.00	109,842.66
15.01.31.00.00	Por depósitos internos		183,758.00	0.00	0.00	183,758.00	73,915.34	0.00	109,842.66



14

EJECUCION PRESUPUESTARIA DE INGRESOS

Fecha de: 01/05/2023 al: 31/08/2023

Cuenta	Concepto	Fuente	Presupuesto Asignado (Q)	Saldo Caja	Modificaciones	Presupuesto Vigente (Q)	EN EL PERIODO		Saldo por Ejecutar
							Ejecutado Percibido	Alzas (Q)	
15.01.31.01.00	Intereses generados por Cuentas Monetarias	31-0151-0001	183,758.00	0.00	0.00	183,758.00	73,915.34	0.00	109,842.66
15.03.00.00.00	ARRENDAMIENTO DE TIERRAS Y TERRENOS		1,828.00	0.00	0.00	1,828.00	324.00	0.00	1,504.00
15.03.10.00.00	Arrendamiento de tierras y terrenos		1,828.00	0.00	0.00	1,828.00	324.00	0.00	1,504.00
15.03.10.01.00	Arrendamiento de Terrenos	31-0151-0001	1,828.00	0.00	0.00	1,828.00	324.00	0.00	1,504.00
16.00.00.00.00	TRANSFERENCIAS CORRIENTES DEL SECTOR PUBLICO		6,362,700.00	0.00	0.00	6,362,700.00	2,440,614.20	0.00	3,922,085.80
16.02.00.00.00	De la administración central		6,362,700.00	0.00	0.00	6,362,700.00	2,440,614.20	0.00	3,922,085.80
16.02.10.00.00	Situado Constitucional para Funcionamiento IMPUESTO	22-0101-0001	1,567,200.00	0.00	0.00	1,567,200.00	634,983.24	0.00	932,216.76
16.02.10.04.00	CIRCULACION DE VEHICULOS PARA FUNCIONAMIENTO	29-0101-0002	45,900.00	0.00	0.00	45,900.00	16,361.92	0.00	29,538.08
16.02.10.05.00	Impuesto al Valor Agregado (IVA-PAZ) para Funcionamiento	21-0101-0001	4,749,600.00	0.00	0.00	4,749,600.00	1,789,269.04	0.00	2,960,330.96
17.00.00.00.00	TRANSFERENCIAS DE CAPITAL DEL SECTOR PRIVADO		30,727,380.00	0.00	2,038,109.00	32,765,489.00	21,901,326.22	7,925,024.80	18,789,187.58
17.01.00.00.00	De personas y unidades familiares		0.00	0.00	1,000.00	1,000.00	1,000.00	0.00	0.00
17.01.10.00.00	De Personas P/Proyectos y Obras de Inversion	31-3101-0002	0.00	0.00	1,000.00	1,000.00	1,000.00	0.00	0.00
17.01.10.01.00	De Personas P/Proyectos y Obras de Inversion	31-3101-0002	0.00	0.00	1,000.00	1,000.00	1,000.00	0.00	0.00
17.02.00.00.00	DEL SECTOR PUBLICO		30,727,380.00	0.00	2,037,109.00	32,764,489.00	21,900,326.22	7,925,024.80	18,789,187.58
17.02.10.00.00	De la administración central		30,727,380.00	0.00	0.00	30,727,380.00	11,938,192.42	0.00	18,789,187.58
17.02.10.01.00	Situado Constitucional Para Inversión	22-0101-0001	14,104,500.00	0.00	0.00	14,104,500.00	5,714,849.28	0.00	8,389,650.72
17.02.10.03.00	Impuesto Petroleo y sus Derivados para Inversion	29-0101-0003	585,480.00	0.00	0.00	585,480.00	217,421.64	0.00	368,058.36
17.02.10.04.00	Impuesto de Circulacion de Vehiculos para Inversion	29-0101-0002	1,789,200.00	0.00	0.00	1,789,200.00	638,114.32	0.00	1,151,085.68
17.02.10.05.00	Impuesto al Valor Agregado(IVA-PAZ) Inversión	21-0101-0001	14,248,200.00	0.00	0.00	14,248,200.00	5,367,807.18	0.00	8,880,392.82
17.02.20.00.00	De entidades descentralizadas y autónomas no financieras		0.00	0.00	2,037,109.00	2,037,109.00	9,962,133.80	7,925,024.80	0.00
17.02.20.02.00	DE ENTIDADES DESCENT. y AUTONOMAS NO FINANCIERAS - Consejo de Desarrollo Urbano y Rural		0.00	0.00	2,037,109.00	2,037,109.00	9,962,133.80	7,925,024.80	0.00
17.02.20.02.01	CODEDE IVA PAZ	31-0101-0004	0.00	0.00	2,037,109.00	2,037,109.00	8,122,333.80	6,085,224.80	0.00
17.02.20.02.05	DISMINUCIÓN DE CAJA Y BANCOS DE RECURSOS DEL TESORO	31-0101-0004	0.00	0.00	0.00	0.00	1,839,800.00	1,839,800.00	0.00
23.00.00.00.00	DISMINUCION DE OTROS ACTIVOS FINANCIEROS		0.00	0.00	2,704,668.40	2,704,668.40	0.00	0.00	2,704,668.40
23.01.00.00.00	DISMINUCION DE DISPONIBILIDADES		0.00	0.00	2,704,668.40	2,704,668.40	0.00	0.00	2,704,668.40
23.01.10.00.00	Disminución de caja y bancos		0.00	0.00	2,704,668.40	2,704,668.40	0.00	0.00	2,704,668.40
23.01.10.01.00	- SC-IUSI Inversion (Por Admon Mpal)		0.00	0.00	1,045,314.94	1,045,314.94	0.00	0.00	1,045,314.94
23.01.10.01.01	SC-Ingresos Propios Municipales	32-0151-0003	0.00	0.00	205,702.03	205,702.03	0.00	0.00	205,702.03



EJECUCION PRESUPUESTARIA DE INGRESOS

Fecha de: 01/05/2023 al: 31/08/2023

Cuenta	Concepto	Fuente	Presupuesto Asignado	Saldo Caja	Modificaciones	Presupuesto Vigente (Q)	EN EL PERIODO		Saldo por Ejecutar
							Ejecutado Percibido	Alzas (Q)	
23.01.10.01.01	SC-Ingresos Propios Municipales	32-0151-0001	0.00	0.00	755,286.90	755,286.90	0.00	0.00	755,286.90
23.01.10.01.03	SC-IUSI Inversion (Por Admon. Mpal)	32-0151-0003	0.00	0.00	84,326.01	84,326.01	0.00	0.00	84,326.01
23.01.10.02.00	- SC-Impuesto Circulacion de Vehiculos		0.00	0.00	0.00	0.00	0.00	0.00	0.00
23.01.10.02.04	SC-Impuesto Circulacion de Vehiculos	32-0101-0017	0.00	0.00	0.00	0.00	0.00	0.00	0.00
23.01.10.03.00	- SC-Ingresos Tributarios IVA-PAZ		0.00	0.00	1,659,353.46	1,659,353.46	0.00	0.00	1,659,353.46
23.01.10.03.01	SC-Ingresos Tributarios IVA-PAZ	32-0101-0014	0.00	0.00	1,205,918.35	1,205,918.35	0.00	0.00	1,205,918.35
23.01.10.03.02	SC-Ingresos Ordinarios de Aporte Constitucional	32-0101-0015	0.00	0.00	254,297.97	254,297.97	0.00	0.00	254,297.97
23.01.10.03.04	SC-Impuesto Circulacion de Vehiculos	32-0101-0017	0.00	0.00	98,087.62	98,087.62	0.00	0.00	98,087.62
23.01.10.03.05	SC-Distribucion de Petroleo y sus Derivados	32-0101-0018	0.00	0.00	101,049.52	101,049.52	0.00	0.00	101,049.52
23.04.00.00.00	DISMINUCION DE ACTIVOS DIFERIDOS Y ANTICIPOS A CONTRATISTAS		0.00	0.00	0.00	0.00	0.00	0.00	0.00
23.04.40.00.00	Disminución de anticipos a contratistas y proveedores a largo plazo		0.00	0.00	0.00	0.00	0.00	0.00	0.00
23.04.40.01.00	- SC-IUSI Inversion (Por Admon Mpal)		0.00	0.00	0.00	0.00	0.00	0.00	0.00
23.04.40.01.02	Anticipos Impuesto Unicos/Inmuebles Inversión (Admón)	32-0151-0003	0.00	0.00	0.00	0.00	0.00	0.00	0.00
23.04.40.01.03	Anticipo Ingresos Tributarios IVA PAZ	32-0101-0014	0.00	0.00	0.00	0.00	0.00	0.00	0.00
23.04.40.01.04	Anticipos Ingresos Ordinarios de Aporte Constitucional	32-0101-0015	0.00	0.00	0.00	0.00	0.00	0.00	0.00
23.04.40.01.06	Anticipos Impuesto Circulación de Vehiculos	32-0101-0017	0.00	0.00	0.00	0.00	0.00	0.00	0.00
23.04.40.01.07	Anticipos Distribución de Petróleo y sus Derivados	32-0101-0018	0.00	0.00	0.00	0.00	0.00	0.00	0.00
23.04.40.01.08	Consejo de Desarrollo IVA PAZ	31-0101-0004	0.00	0.00	0.00	0.00	0.00	0.00	0.00
23.04.40.01.11.	Aporte de la comunidad	31-3101-0002	0.00	0.00	0.00	0.00	0.00	0.00	0.00
23.04.40.01.14	Consejo de Desarrollo	31-0101-0004	0.00	0.00	0.00	0.00	0.00	0.00	0.00
TOTAL:			61,317,821.00	0.00	4,770,049.40	66,087,870.40	31,688,847.48	8,038,058.71	42,437,081.63

Heber Noé Galdámez Aldana
ENCARGADO DE PRESUPUESTO

Rolando Arturo Aquino Guerra
ALCALDE MUNICIPAL

Ing. Regis Mauricio Fernando Lima Peña
DIRECTOR FINANCIERO MUNICIPAL

ALCALDE MUNICIPAL

2.-Ejecucion Presupuestaria de Egresos:

Comprende todos los gastos correspondientes al segundo cuatrimestre del año 2023 (01 de mayo al 31 de agosto del año 2023), los cuales van ordenados según su grupo de gasto, los cuales se detallan a continuación:

a.-)Grupo 0: Servicios Personales: Comprende la retribución de los servicios pde comisiones, juntas, consejos, etc. Incluye aportes patronales, servicios extraordinarios, dietas, gastos de representación, asistencia socioeconómica y otras prestaciones relacionadas con salarios.

b.-)Grupo 1: Servicios no Personales: Este grupo se refiere a los egresos por concepto de servicios no personales, tales como servicios públicos, publicidad, impresión y encuadernación, pasajes y gastos varios de viaje, transporte de cosas, arrendamiento de edificios, terrenos y equipos, servicios financieros, servicios contratados para mantenimiento y reparación ordinaria de equipos, servicios contratados para mantenimiento y reparación ordinaria de obras, y servicios varios. Es decir, que comprende pagos de servicios que no tienen ninguna relación con los servicios del personal permanente y no permanente del Estado, ya que son hechos a personas físicas o instituciones públicas o privadas, en compensación por la prestación de servicios de carácter no personal o el uso del activo fijo o intangible.

c.-) Grupo 2: Materiales y Suministros: Comprende la adquisición de materiales y suministros consumibles para el funcionamiento del Estado, incluidos los que se destinan a conservación y reparación de bienes del activo fijo. Incluye la compra de bienes y materiales que formen parte de bienes de capital (por administración) o para su transformación y/o enajenación ulterior por aquellas entidades que desarrollan actividades de carácter comercial, industrial y/o de servicios, o por dependencias que vendan o distribuyan elementos adquiridos con fines promocionales, luego de su exhibición en ferias, exposiciones, etc.

Las principales características que deben reunir los bienes y materiales comprendidos en este grupo son: que por su naturaleza estén destinados al consumo final, intermedio, propio o de terceros, y que su tiempo de utilización sea relativamente corto, generalmente dentro del ejercicio.

d.-)Grupo 3: Propiedad, Planta, Equipo e Intangibles: Este grupo se refiere a egresos por compra o construcción de bienes de capital que aumentan el activo de las entidades del Sector Público en un período dado, siendo éstos los bienes físicos, construcciones y/o equipos que sirven para producir otros bienes o servicios, no se agotan en el primer uso que de ellos se hace, tienen una duración superior a un año y están sujetos a depreciación. Incluye asimismo, las adiciones y reparaciones extraordinarias realizadas por contrato y la adquisición de activos intangibles.

e.-)Grupo 4: Transferencias Corrientes: Comprende los gastos correspondientes a transferencias corrientes que no representan la contraprestación de bienes o servicios y cuyos importes no son reintegrados por los beneficiarios. Incluye aportes de carácter institucional y otros para financiar gastos corrientes de instituciones públicas y del sector externo.

f.-)Grupo 7: Servicios de la Deuda Pública y Amortización de Otros Pasivos: Comprende las erogaciones destinadas a atender el pago de intereses, gastos, comisiones y amortización de la deuda interna, de préstamos obtenidos, la disminución de cuentas y documentos a pagar, pasivos diferidos y la conversión de la deuda.

2.1-Análisis de la Ejecución Presupuestaria de Egresos

Basados en la ejecución presupuestaria de egresos se presenta a continuación la descripción integral de cada uno de los programas ejecutados por la Municipalidad de Chiquimula:

2.1.1.-Actividades Centrales:

Comprende los gastos destinados para el funcionamiento de la administración municipal de cada una de las oficinas y unidades de la misma. El programa Actividades Centrales tiene un asignado de Q.28,107,787.16 y tiene modificaciones presupuestarias por un monto de Q. 5,164,397.35 lo cual nos proporciona un vigente de Q. 33,272,184.51, de lo cual se ha ejecutado el monto de Q. 9,801,251.77, lo cual representa un gasto del 29.46% tomando en cuenta lo vigente; lo cual nos demuestra que no ha sobrepasado el gasto conforme el porcentaje establecido para segundo cuatrimestre del año 2023 que representa un 33.33%.

2.1.2.- Prevención de la Desnutrición Crónica:

Aquí se contemplan todas las erogaciones para la reducción de la desnutrición crónica en el Municipio de Chiquimula, lo cual es una de las prioridades del presidente de la república para toda Guatemala. En este programa se toman en cuenta factores como Apoyo asistencia Técnica para el desarrollo económico y productivo de la mujer 2023 Chiquimula, Chiquimula, Apoyo asistencia alimentaria y nutricional 2023 Chiquimula, Chiquimula. Este programa tiene asignado para el segundo cuatrimestre del año 2023 el monto de Q. 487,278.75 y tiene modificaciones presupuestarias por un monto de Q. 0.00, lo cual nos proporciona un vigente de Q. 487,278.75, y se ha ejecutado el monto de Q. 48,263.35 lo cual representa un gasto del 9.90% tomando en cuenta lo vigente, lo cual nos demuestra que no ha sobrepasado el porcentaje de 33.33% establecido para el segundo cuatrimestre del año 2023.

2.1.3.- Acceso al agua potable y saneamiento básico:

Dentro de este programa se toma en cuenta todas las erogaciones relacionadas con Acceso del agua potable y los Servicios de saneamiento como lo son: Reposición sistema de agua potable con perforación de pozo aldea el ingeniero, Chiquimula,

Chiquimula, Reposición sistema de agua potable red de distribución aldea Shororagua, Chiquimula, Chiquimula, Saneamiento sistema de agua potable (mantenimiento y reparación) 2023, área urbana y rural, Chiquimula, Chiquimula, Construcción sistema de tratamiento aguas residuales cabecera municipal, Chiquimula, Chiquimula, Construcción sistema de tratamiento aguas residuales Colonia Las Flores, Zona 4, Chiquimula, Chiquimula, Reposición sistema de alcantarillado sanitario de colector principal, sector la Escuela, Aldea Santa Elena, Chiquimula, Chiquimula, Conservación sistema de alcantarillado sanitario y tratamiento de aguas residuales consistente en mantenimiento e insumos, cabecera municipal, Chiquimula, Chiquimula, Saneamiento sistema de alcantarillado sanitario del área urbana y rural 2023 Chiquimula, Chiquimula, Saneamiento rastro municipal 2023 Chiquimula, Chiquimula, Saneamiento infraestructura tratamiento de desechos sólidos (manejo, recolección y transporte 2023) Chiquimula, Chiquimula, El monto asignado para este programa es de Q. 12,215,602.80 y tiene modificaciones presupuestarias por un monto de Q. 28,483,033.95, lo cual nos proporciona un vigente de Q. 40,698,636.75, de lo cual se ha ejecutado el monto de Q. 13,096,221.47 lo cual representa un gasto del 32.18% tomando en cuenta lo vigente; lo cual nos demuestra que no se ha sobrepasado el porcentaje de 33.33% establecido para el segundo cuatrimestre del año 2023.

2.1.4.-Gestión de la Educación Local de la Calidad:

Aquí se toma en cuenta todos los gastos relacionados con la educación en el Municipio de Chiquimula. A continuación, se detallan las obras que están presupuestadas dentro de este programa: Mejoramiento Escuela Primaria anexa al Inso, Chiquimula, Chiquimula y Mejoramiento Escuela "Primaria Aldea El Morral, Chiquimula, Chiquimula, el monto asignado para este programa es de Q. 4,200,000.00 y tiene modificaciones presupuestarias por un monto de Q. 4,749,180.00 y tiene un vigente de Q. 8,949,180.00, de lo cual se ha ejecutado el monto de Q. 3,533,351.84, lo cual representa un gasto del 39.48% tomando en cuenta lo vigente, lo cual nos demuestra que se ha sobrepasado el porcentaje de 33.33% establecido para el segundo cuatrimestre del año 2023.

2.1.5.-Seguridad Integral:

Este programa contiene todo lo relacionado a la seguridad y beneficios de las personas de la ciudad de Chiquimula como lo es el Apoyo institucional con policía municipal 2023 Chiquimula, Chiquimula, Conservación red de alumbrado público del área urbana y rural 2023 Chiquimula, Chiquimula y Apoyo institucional con policía municipal de tránsito 2023 Chiquimula, Chiquimula. El monto asignado para este programa es de Q. 3,653,261.50 y tiene modificaciones presupuestarias por un monto de Q. 0.00 y tiene un vigente de Q. 3,653,261.50, de lo cual se ha ejecutado el monto de Q. 1,348,036.17, lo cual representa un gasto del 36.90% tomando en cuenta lo vigente; lo cual nos demuestra que se ha sobrepasado el porcentaje de 33.33% establecido para el segundo cuatrimestre del año 2023.

2.1.6.-Ambiente y Recursos Naturales:

Aquí se toman en cuenta todas las actividades y obras relacionadas únicamente con el ambiente y los recursos naturales con apoyo institucional para gestión ambiental 2023 Chiquimula, Chiquimula y reposición conservación de cuenca río Shutaque, Aldea San Esteban, Chiquimula, Chiquimula, El monto asignado para este programa es de Q. 140,322.56 y tiene modificaciones presupuestarias por un monto de Q. 899,268.80 y tiene un vigente de Q. 1,039,591.36, de lo cual se ha ejecutado el monto de Q. 44,080.28, lo cual representa un gasto del 4.24% tomando en cuenta lo vigente; lo cual nos demuestra que no se ha sobrepasado el porcentaje de 33.33% establecido para el segundo cuatrimestre del año 2023.

2.1.7.- Movilidad Urbana y Espacios Públicos:

Aquí se toman en cuenta únicamente todas las obras y actividades relacionadas con la movilidad urbana y espacios públicos como: Mejoramiento edificio municipal Chiquimula, Chiquimula, Conservación urbanización consistente en mantenimiento y reparación de la Infraestructura física municipal 2023, Chiquimula, Chiquimula, Conservación instalaciones deportivas y recreativas (mantenimiento de parques, áreas verdes, áreas deportivas y lugares de recreo 2023) Chiquimula, Chiquimula, Mejoramiento calle consistente en adoquinamiento de la 3a avenida a y 10a calle Zona 7, Shusho Abajo, Chiquimula, Chiquimula, Mejoramiento calle rural sector la escuela, aldea sabana grande, Chiquimula, Chiquimula, Mejoramiento calle callejones barrio la democracia Chiquimula II fase., Mejoramiento camino rural con pavimento de concreto, sector la Escuela, Barrio el centro, aldea el carrizal, Chiquimula, Chiquimula, Mejoramiento camino rural con pavimento de concreto, sector salón comunal, Aldea el Pinalito, Chiquimula, Chiquimula, Mejoramiento camino rural con pavimento de concreto, sector los Conacastes, Aldea Maraxco, Chiquimula, Chiquimula, Construcción puente vehicular sobre río Shutaque, aldea san esteban, Chiquimula, Chiquimula, Mejoramiento calle ingreso al Caserío el jicaral, aldea vado hondo, Chiquimula, Chiquimula, Mejoramiento de cauce del río taco con infraestructura de protección sector Puente el Molino, Chiquimula, Chiquimula, Mejoramiento calle consistente en adoquinamiento de la 3a avenida a entre 10ª Calle y 4a calle zona 7, Shusho Abajo, Chiquimula, Chiquimula, Construcción puente colgante peatonal (hamaca) Sector Quebrada Seca, caserío El Jicaral, Aldea Vado Hondo, Chiquimula, Chiquimula, Mejoramiento camino rural con pavimento de concreto Aldea Santa Elena, Chiquimula, Chiquimula Conservación red de semaforización 2023 Chiquimula, Chiquimula, Conservación maquinaria y transporte municipal 2023 Chiquimula, Chiquimula, Conservación calle (s), avenidas, carreteras y caminos del área urbana y rural 2023 Chiquimula, Chiquimula, El monto asignado para este programa es de Q. 5,931,909.79 y tiene modificaciones presupuestarias por un monto de Q. 9,666,192.60 y tiene un vigente de Q. 15,598,102.39, de lo cual se ha ejecutado el monto de Q. 5,252,407.43, lo cual representa un gasto del 33.67% tomando en cuenta lo vigente; lo cual nos demuestra que no se ha sobrepasado el porcentaje de 33.33% establecido para el segundo cuatrimestre del año 2023.

2.1.8.- Protección Social:

Dentro del programa de Protección Social se toman en cuenta las actividades y obras relacionadas únicamente con Apoyo institucional para protección a la niñez, adolescencia y juventud 2023 Chiquimula, Chiquimula, El monto asignado para este programa es de Q. 344,384.00 y tiene modificaciones presupuestarias por un monto de Q. 0.00 y tiene un vigente de Q. 344,384.00, de lo cual se ha ejecutado el monto de Q. 115,100.00, lo cual representa un gasto del 33.41% tomando en cuenta lo vigente; lo cual nos demuestra que se ha sobrepasado el porcentaje de 33.33% establecido para el segundo cuatrimestre del año 2023.

2.1.9.-Partidas No Asignables a Programas (Deuda Pública):

En este programa se detallan todas las partidas no asignables a los programas antes mencionados, aquí se toma en cuenta el Préstamo para adquisición de 2 inmuebles para el proyecto: construcción sistema de tratamiento aguas residuales cabecera municipal, Chiquimula, Chiquimula transferencias corrientes año 2023 El monto asignado para este programa es de Q. 6,237,274.44 y tiene modificaciones presupuestarias por un monto de Q. 0.00 y tiene un vigente de Q. 6,237,274.44, de lo cual se ha ejecutado el monto de Q. 2,235,978.39, lo cual representa un gasto del 35.85% tomando en cuenta lo vigente; lo cual nos demuestra que se ha sobrepasado el porcentaje de 33.33% establecido para el segundo cuatrimestre del año 2023.

2.2.-Detalle de las Modificaciones Presupuestarias:

- PRIMER CUATRIMESTRE 2,023

No.	DESCRIPCION	MONTO
1	Ampliación Presupuestaria conforme los anticipo de los proyectos según aportes de Concejo de Desarrollo Departamental, Aporte de vecinos para proyectos de inversión y Municipalidad de Chiquimula.	Q. 9,195,866.87
2	Ampliación Presupuestaria conforme las obras de arrastre del año 2022, conforme los saldos de anticipo de los proyectos que se ampliaron en la Modificación Presupuestaria No. Amp-001-2023.	Q. 25,629,847.48
3	Ampliación Presupuestaria conforme saldos de caja al 31 de diciembre 2022.	Q. 5,984,762.95
4	Ampliación Presupuestaria conforme los saldos de caja al 31 de diciembre de 2022 para ayuda a la 39 Compañía de Bomberos Voluntarios de Chiquimula.	Q. 24,900.00
5	Ampliación Presupuestaria conforme las alzas registradas en la ejecución presupuestaria del periodo del 01 de enero al 02 de marzo de 2023.	Q. 2,237,486.00
6	Ampliación Presupuestaria conforme los saldos de caja al 31 de diciembre de 2022 para la creación de los proyectos, MEJORAMIENTO CALLE INGRESO AL CASERIO EL JICARAL, ALDEA VADO HONDO, CHIQUIMULA, CHIQUIMULA, MEJORAMIENTO DE CAUCE DEL RIO TACO CON INFRAESTRUCTURA DE PROTECCION SECTOR PUENTE EL MOLINO, CHIQUIMULA, CHIQUIMULA y MANO DE OBRA CALIFICADA EN FUNDICION Y COLOCACION DE PAVIMENTO EN ALDEA SAN JORGE, CHIQUIMULA	Q. 865,830.00
7	Ampliación Presupuestaria conforme los saldos de caja al 31 de diciembre de 2022; para la adquisición e instalación de tres transformadores (2 de 25 kva/34 5kv/240/480v y 1 de 15 kva/34 5kv/240/480v) con sus respectivos materiales 2 para el pozo las Vegas y 1 para el Pozo de Colonia Minerva.	Q. 253,336.00
SUB-TOTAL		Q. 44,192,029.50

- **SEGUNDO CUATRIMESTRE 2,023**

No.	DESCRIPCION	MONTO
8	Ampliación Presupuestaria conforme alzas registradas al 10 de mayo del año 2023, en los rubros 10.02.84.06.00.31-0151-0001 Cablevisión y 10.02.81.26.00.31-0151-0001 cafeterías.	Q. 27,272.00
9	Ampliación presupuestaria conforme los saldos de Caja al 31 de diciembre de 2022; según el Acta Numero 29-2023 en su punto Vigésimo Tercero de fecha 17 de abril de 2023, donde aprueban ampliación al proyecto REPOSICION SISTEMA DE ALCANTARILLADO SANITARIO DE COLECTOR PRINCIPAL, SECTOR LA ESCUELA, ALDEA SANTA ELENA, CHIQUIMULA, CHIQUIMULA	Q. 62,790.50
10	Ampliación presupuestaria conforme los saldos de Caja al 31 de diciembre de 2022; para la creación de los proyectos: SMIP 712, CONSTRUCCION PUENTE COLGANTE PEATONAL (HAMACA) SECTOR QUEBRADA SECA, CASERIO EL JICARAL, ALDEA VADO HONDO, CHIQUIMULA, CHIQUIMULA Y SMIP 706, REPOSICION CONSERVACION DE CUENCA RIO SHUTAQUE, ALDEA SAN ESTEBAN, CHIQUIMULA, CHIQUIMULA,	Q. 1,359,262.50
11	Ampliación presupuestaria conforme los saldos de Caja al 31 de diciembre de 2022; para la elaboración, instalación, materiales y suministros de estantes de madera para el archivo municipal para resguardo de documentos y para la compra de combustible y lubricantes para el resto del año	Q. 692,496.40
12	Ampliación presupuestaria conforme los saldos de Caja al 31 de diciembre de 2022 para el Convenio de ejecución de obra suscrito entre el Consejo Departamental de desarrollo de Chiquimula y la Municipalidad de Chiquimula del Departamento de Chiquimula, Convenio No. 15-2023 Proyecto No. SNIP No. 300177 comunidad Santa Elena	Q. 2,628,228.00
SUB-TOTAL		Q. 4,770,049.40
TOTAL		Q. 48,962.078.90

2.3-Análisis de Ejecución Presupuestaria Vigente, Pagado y Disponible:

Al utilizar los datos totales de la ejecución presupuestaria de egresos correspondiente del 01 de mayo al 31 de agosto del año 2023, nos proporciona un asignado de 61,317,821.00, Y existen modificación presupuestarias por el monto de Q. 48,962,078.90 lo cual nos proporción un vigente de Q. 110,279,899.90 y un ejecutado de Q. 35,474,690.70 lo que representa el 32.17%, demostrándonos que este monto está abajo del porcentaje establecido para el segundo cuatrimestre del año 2023 el cual es de 33.33%, esto nos indica que la ejecución tiene un 1.16% no gastado en el segundo cuatrimestre del 2023.

2.4-Análisis de la Ejecución Presupuestaria por Grupo de Gasto:

A continuación, se detalla los egresos por grupo de gasto durante el periodo correspondiente del 01 de mayo al 31 de agosto de 2023:



SIAF: SICOIN GL
 MUNICIPALIDAD DE CHIQUIMULA
 DEPARTAMENTO DE CHIQUIMULA
 CLASIFICACIÓN INSTITUCIONAL: 12102001

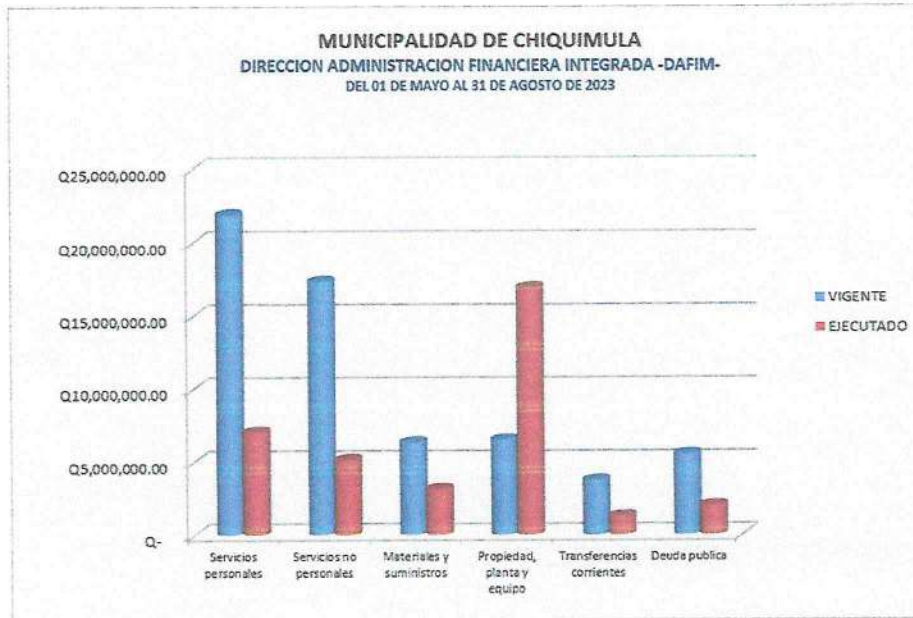
Página: Página 1 de 1
 Fecha: 02/09/2023
 Hora: 20:51:56
 REPORTE: R00824518.rpt

Usuario: H.GALDAMEZ

EJECUCIÓN CONSOLIDADA DE EGRESOS POR GRUPO DE GASTO
 Del 01/05/2023 al 31/08/2023

GRUPO DE GASTO	DESCRIPCION	EN EL EJERCICIO			EN EL PERIODO	
		ASIGNADO	MODIFICADO	VIGENTE	EJECUTADO	% RESPECTO AL EJECUTADO
0	SERVICIOS PERSONALES	21,886,529.69	177,800.00	22,064,329.69	7,028,247.39	19.81
100	SERVICIOS NO PERSONALES	17,334,236.00	768,129.80	18,102,365.80	5,142,849.22	14.50
200	MATERIALES Y SUMINISTROS	6,327,250.98	4,693,761.80	11,021,012.78	3,114,778.78	8.78
300	PROPIEDAD, PLANTA, EQUIPO E INTANGIBLE	6,509,603.40	43,284,387.30	49,793,990.70	16,911,437.84	47.67
400	TRANSFERENCIAS CORRIENTES	3,733,926.49	38,000.00	3,771,926.49	1,273,399.08	3.59
700	SERV. DE LA DEUDA PUB. Y AMORT. DE OT	5,526,274.44	0.00	5,526,274.44	2,003,978.39	5.65
TOTALES		61,317,821.00	48,962,079.90	110,279,899.90	35,474,690.70	

Ruta: Ejecucion - Egresos - Reportes - Ejecución consolidada de egresos por grupo de gasto



FUENTE: Elaboracion Propia

Se determinó que el grupo de gasto que tiene mayor ejecución es el grupo 300 propiedad, planta, equipo e intangibles. Este grupo Comprende la realización, por contrato, de obras que permanecen con carácter de adherencia al suelo formando parte de un todo indivisible, también las ampliaciones de construcciones ya existentes. Se consideran incluidas en este subgrupo la construcción de caminos, diques, puentes, edificios en general, canales de riego, desagües o navegación, redes de comunicaciones, plantas generadoras y distribuidoras de energía, fábricas, etc. No incluye el valor del terreno, el porcentaje de lo ejecutado es del 47.672% sobre lo vigente, lo cual nos demuestra que todos los pagos relacionados el grupo 300 se encuentra arriba del porcentaje de ejecución del segundo cuatrimestre del año 2023 que es de 33.33% y el menor ejecutado corresponde al grupo 700 servicios de la deuda pública y amortización de otros pasivos, Comprende las erogaciones destinadas a atender el pago de intereses, gastos,

comisiones y amortización de la deuda interna, de préstamos obtenidos, la disminución de cuentas y documentos a pagar, pasivos diferidos y la conversión de la deuda, el cual tiene un porcentaje de ejecución de 5.65% el cual está bajo el porcentaje de 33.33%.

2.5-Análisis Ejecución Consolidada de Egresos por Tipo de Presupuesto:

Cuando se habla de tipo de presupuesto se utilizan los términos de funcionamiento, inversión y deuda pública, a continuación, se detallan los egresos por tipo de presupuesto según el segundo cuatrimestre del año 2023:



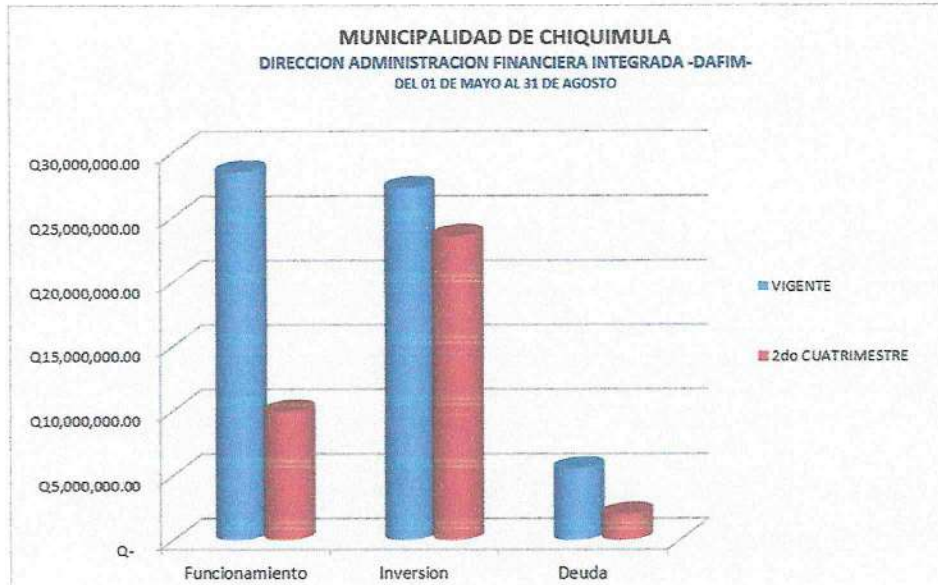
SIAF: SICOIN GL
 MUNICIPALIDAD DE CHIQUIMULA
 DEPARTAMENTO DE: CHIQUIMULA
 Clasificación Institucional: 12102001

Página: Página 1 de 1
 Fecha: 02/09/2023
 Hora: 20:58:21
 REPORTE: R00824502.rpt
 Usuario: H.GALDAMEZ

EJECUCIÓN CONSOLIDADA DE EGRESOS POR TIPO DE PRESUPUESTO
 Del 01/05/2023 al 31/08/2023

TIPO DE PRESUPUESTO	DESCRIPCION	EN EL EJERCICIO			EN EL PERIODO	
		ASIGNADO	MODIFICADO	VIGENTE	EJECUTADO	% RESPECTO AL EJECUTADO
1	FUNCIONAMIENTO	28,520,726.76	5,142,107.35	33,662,834.11	9,926,019.77	27.98
2	INVERSION	27,270,819.80	43,619,971.55	71,090,791.35	23,544,692.54	66.37
3	DEUDA	5,526,274.44	0.00	5,526,274.44	2,003,978.39	5.65
TOTALES		61,317,821.00	48,962,078.90	110,279,899.90	35,474,690.70	

Ruta: Ejecucion - Egresos - Reportes - Ejecución consolidada de egresos por tipo de presupuesto



FUENTE: Elaboracion Propia

Al revisar cada uno de ellos se puede determinar que el programa de inversión posee un porcentaje de ejecución del 66.375%, el programa de funcionamiento posee un porcentaje de 27.98% utilizando como 100% el presupuesto vigente, se

puedo determinar que se ha utilizado más recurso de inversión durante el segundo cuatrimestre del año 2023.

2.6-Análisis de Ejecución de Egresos por Fuente de Financiamiento:

La Municipalidad de Chiquimula tiene dividido las fuentes de financiamiento dentro de todo el presupuesto municipal las cuales se han ejecutado de la siguiente manera:



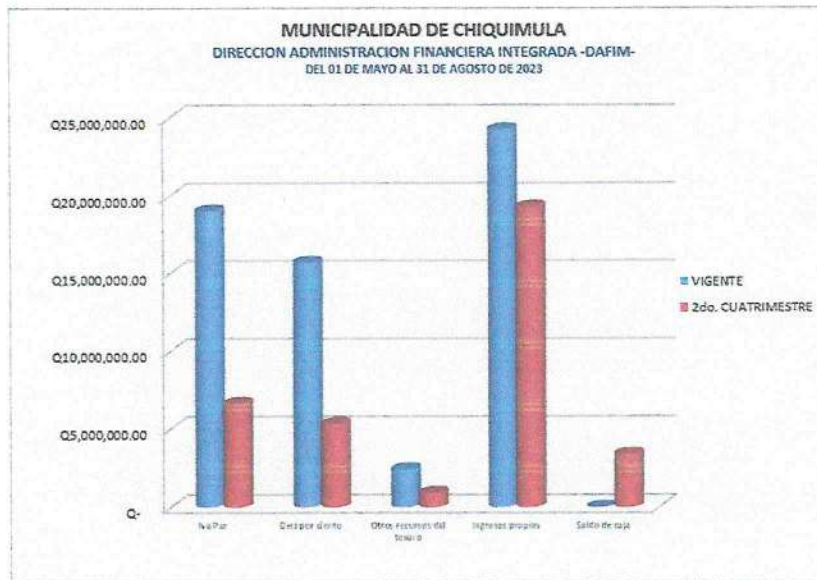
SIAF: SICOIN GL
MUNICIPALIDAD DE CHIQUIMULA
DEPARTAMENTO DE CHIQUIMULA
Clasificación Institucional: 12102001

Página: Página 1 de 1
Fecha: 04/09/2023
Hora: 09:02:28
REPORTE: R00824510.rpt
Usuario: H.GALDAMEZ

EJECUCIÓN CONSOLIDADA DE EGRESOS POR FUENTE
Del 01/05/2023 al 31/08/2023

FUENTE DE FINANCIAMIENTO	DESCRIPCION	EN EL EJERCICIO			EN EL PERIODO	
		ASIGNADO	MODIFICADO	VIGENTE	EJECUTADO	% RESPECTO AL EJECUTADO
21	Ingresos tributarios IVA Piaz	18,997,800.00	0.00	18,997,800.00	6,617,618.31	18.85
22	Ingresos ordinarios de aporte constitucional	15,671,700.00	0.00	15,671,700.00	5,323,738.46	15.01
29	Otros recursos del Tesoro con afectación específica	2,420,580.00	0.00	2,420,580.00	905,354.98	2.55
31	Ingresos propios	24,227,741.00	35,615,323.00	59,843,064.00	19,256,289.03	54.28
32	Dismin caja y bancos Entidades Descentralizadas y Autonomas	0.00	13,346,755.90	13,346,755.90	3,371,690.92	9.50
TOTALES		61,317,821.00	48,962,078.90	110,279,899.90	35,474,690.70	

Ruta: Ejecucion - Egresos - Reportes - Ejecución consolidada de egresos por fuente



FUENTE: Elaboracion Propia

Se ha determinado que la fuente de financiamiento que más se ha ejecutado es la de ingresos propios el cual tiene un porcentaje de ejecución del 54.28% y la que menos se ha utilizado es la de Otros recursos del Tesoro con afectación específica con un porcentaje del 2.55%.

A continuación, se detalla la Ejecución Presupuestaria de Egresos correspondiente del 01 de mayo al 31 de agosto del año 2023.



Ejecución de Egresos del Ejercicio

Periodo del: **01/05/2023** al: **31/08/2023**

Todos los programas

Renglon	EN EL EJERCICIO				EN EL PERIODO			EXTRA	ACUMULADO					
	Proy	Subp	Act	O Grupo	Asignado	Modificado	Vigente	Pre Compromiso	Compromiso	Devengado	Pagado	Saldo Disponible	Saldo por Devenazar	Saldo por Pagar
01 ACTIVIDADES CENTRALES														
00 SIN SUBPROGRAMA														
000 SIN PROYECTO														
001 CONCEJO MUNICIPAL														
000 SIN OBRA														
000														
061	21-0101-0001				52,000.00	0.00	52,000.00	0.00	24,000.00	24,000.00	0.00	28,000.00	0.00	0.00
DIETAS														
061	31-0151-0001				52,000.00	0.00	52,000.00	-8,602.08	9,666,558.77	9,808,165.77	9,801,251.77	23,577,684.10	-141,607.00	6,914.00
DIETAS														
062	21-0101-0001				364,000.00	0.00	364,000.00	-8,602.08	9,666,558.77	9,808,165.77	9,801,251.77	23,577,684.10	-141,607.00	6,914.00
DIETAS PARA CARGOS REPRESENTATIVOS														
062	31-0151-0001				468,000.00	0.00	468,000.00	0.00	468,000.00	468,000.00	468,000.00	650,000.00	0.00	0.00
DIETAS PARA CARGOS REPRESENTATIVOS														
100														
SERVICIOS FUERZOS														
183	31-0151-0001				180,000.00	0.00	180,000.00	3,230.30	3,345,440.07	3,345,440.07	3,344,190.07	9,194,673.30	0.00	1,250.00
002 ALCALDIA MUNICIPAL														
000 SIN OBRA														
000														
011	31-0151-0001				253,957.56	0.00	253,957.56	0.00	84,664.92	84,664.92	84,664.92	169,292.64	0.00	0.00
PERSONAL PERMANENTE														
015	31-0151-0001				4,800.00	0.00	4,800.00	0.00	1,600.00	1,600.00	1,600.00	3,200.00	0.00	0.00
COMPLEMENTOS ESPECÍFICOS AL PERSONAL PERMANENTE														
051	21-0101-0001				740,000.00	0.00	740,000.00	0.00	219,946.84	219,946.84	219,946.84	520,053.16	0.00	0.00
APORTE PATRONAL A IGSS														
051	31-0151-0001				600,000.00	0.00	600,000.00	0.00	114,816.50	114,816.50	114,816.50	485,183.50	0.00	0.00
APORTE PATRONAL AL IGSS														
051	31-0151-0002				160,000.00	0.00	160,000.00	0.00	0.00	0.00	0.00	160,000.00	0.00	0.00
APORTE PATRONAL AL IGSS														
055	21-0101-0001				650,000.00	0.00	650,000.00	0.00	301,073.42	301,073.42	301,073.42	348,926.58	0.00	0.00
APORTE PARA CLASES PASIVAS														
055	31-0151-0001				500,000.00	0.00	500,000.00	0.00	191,047.36	191,047.36	191,047.36	308,932.64	0.00	0.00
APORTE PARA CLASES PASIVAS														
055	31-0151-0002				75,000.00	0.00	75,000.00	0.00	0.00	0.00	0.00	75,000.00	0.00	0.00
APORTE PARA CLASES PASIVAS														
063	31-0151-0001				60,000.00	0.00	60,000.00	0.00	25,000.00	25,000.00	25,000.00	35,000.00	0.00	0.00
GASTOS DE REPRESENTACIÓN EN EL EXTERIOR														
071	31-0151-0001				21,413.13	0.00	21,413.13	0.00	0.00	0.00	0.00	21,413.13	0.00	0.00
AGUIRALDO														
072	31-0151-0001				21,166.23	3.10	21,166.23	0.00	21,166.23	21,166.23	21,166.23	0.00	0.00	0.00
BONIFICACIÓN ANUAL (BONO 14)														
073	31-0151-0001				300.00	0.00	300.00	0.00	0.00	0.00	0.00	300.00	0.00	0.00
BONO VINCULACIONAL														
079	31-0151-0001				250.00	0.00	250.00	0.00	0.00	0.00	0.00	250.00	0.00	0.00
OTRAS PRESTACIONES														
100														
ENERGIA ELÉCTRICA														
111	21-0101-0001				610,000.00	0.00	610,000.00	0.00	0.00	0.00	0.00	610,000.00	0.00	0.00
ENERGIA ELÉCTRICA														
111	31-0151-0001				7,401,976.00	0.00	7,401,976.00	0.00	1,966,817.83	1,966,817.83	1,966,817.83	5,435,158.17	0.00	0.00
ENERGIA ELÉCTRICA														
113	31-0151-0001				188,100.00	0.00	188,100.00	0.00	72,385.50	72,385.50	71,035.50	115,814.50	0.00	0.00
TELÉFONO														
113	32-0151-0001				60,000.00	0.00	60,000.00	0.00	0.00	0.00	0.00	60,000.00	0.00	0.00
TELÉFONO														
114	31-0151-0001				2,500.00	0.00	2,500.00	0.00	165.50	165.50	165.50	2,334.50	0.00	0.00
CORREOS Y TELEGRAFOS														



Ejecución de Egresos del Ejercicio

Periodo del: 01/05/2023 al: 31/08/2023

Todos los programas

Prog	Subp	Proy	Act	O	Grupo	EN EL EJERCICIO			EN EL PERIODO			EXTRA PRESUPUESTARIO	ACUMULADO			
						Asignado	Modificado	Vigente	Pre Compromiso	Compromiso	Devengado		Pagado	Saldo Disponible	Saldo por Devenzar	Saldo por Pagar
Renglon																
121	21-0101-0001					100,000.00	-10,000.00	90,000.00	0.00	0.00	0.00	0.00	0.00	90,000.00	0.00	0.00
121	31-0151-0001					50,000.00	-26,845.00	23,155.00	3,075.30	10,187.50	10,187.50	10,187.50	0.00	9,892.20	0.00	0.00
133	31-0151-0001					2,500.00	0.00	2,500.00	0.00	115.00	115.00	115.00	0.00	2,385.00	0.00	0.00
183	31-0151-0001					50,000.00	0.00	50,000.00	0.00	10,540.00	10,540.00	10,540.00	0.00	39,460.00	0.00	0.00
187	31-0151-0001					5,000.00	0.00	5,000.00	0.00	1,000.00	1,000.00	1,000.00	0.00	4,000.00	0.00	0.00
187	32-0151-0001					5,000.00	5,000.00	0.00	0.00	0.00	0.00	0.00	0.00	5,000.00	0.00	0.00
191	31-0151-0001					50,000.00	0.00	50,000.00	0.00	22,132.60	22,132.60	22,132.60	0.00	27,867.40	0.00	0.00
195	31-0151-0001					25,000.00	-10,000.00	15,000.00	155.00	6,385.25	6,385.25	6,385.25	0.00	8,459.75	0.00	0.00
196	31-0151-0001					5,000.00	0.00	5,000.00	0.00	5,000.00	5,000.00	5,000.00	0.00	0.00	0.00	0.00
197	31-0151-0001					804,000.00	0.00	804,000.00	0.00	254,280.00	254,280.00	254,280.00	0.00	549,720.00	0.00	0.00
200																
211	22-0101-0001					50,000.00	0.00	50,000.00	0.00	17,962.00	17,962.00	17,962.00	0.00	32,038.00	0.00	0.00
211	31-0151-0001					25,000.00	0.00	25,000.00	0.00	6,178.00	6,178.00	6,178.00	0.00	18,822.00	0.00	0.00
211	32-0151-0001					9,900.00	9,900.00	0.00	0.00	0.00	0.00	0.00	0.00	9,900.00	0.00	0.00
233	32-0151-0001					15,000.00	15,000.00	0.00	0.00	0.00	0.00	0.00	0.00	15,000.00	0.00	0.00
262	32-0151-0001					39,325.75	39,325.75	0.00	0.00	13,075.62	13,075.62	13,075.62	0.00	26,250.13	0.00	0.00
299	31-0151-0001					5,000.00	0.00	5,000.00	0.00	0.00	0.00	0.00	0.00	5,000.00	0.00	0.00
003 SECRETARIA MUNICIPAL																
000 SIN OBRA																
000																
011	31-0151-0001					254,838.72	0.00	254,838.72	0.00	88,463.20	88,463.20	88,463.20	0.00	166,375.52	0.00	0.00
015	31-0151-0001					19,200.00	0.00	19,200.00	0.00	6,400.00	6,400.00	6,400.00	0.00	12,800.00	0.00	0.00
071	31-0151-0001					22,236.56	0.00	22,236.56	0.00	0.00	0.00	0.00	0.00	22,236.56	0.00	0.00
072	31-0151-0001					21,248.96	12.40	21,248.96	0.00	21,248.94	21,248.94	21,248.94	0.00	0.02	0.00	0.00
073	31-0151-0001					1,200.00	0.00	1,200.00	0.00	300.00	300.00	300.00	0.00	900.00	0.00	0.00
079	31-0151-0001					1,000.00	0.00	1,000.00	0.00	0.00	0.00	0.00	0.00	1,000.00	0.00	0.00
004 DIRECCION DE ADMINISTRACION FINANCIERA																
000 SIN OBRA																
000																
011	21-0101-0001					192,017.28	0.00	192,017.28	0.00	92,449.16	92,449.16	92,449.16	0.00	99,568.12	0.00	0.00
011	31-0151-0001					192,017.28	0.00	192,017.28	0.00	59,864.24	59,864.24	59,864.24	0.00	132,153.04	0.00	0.00
015	21-0101-0001					9,600.00	0.00	9,600.00	0.00	4,800.00	4,800.00	4,800.00	0.00	4,800.00	0.00	0.00
015	31-0151-0001					9,600.00	0.00	9,600.00	0.00	3,200.00	3,200.00	3,200.00	0.00	6,400.00	0.00	0.00



Ejecución de Egresos del Ejercicio

Periodo del: 01/05/2023 al: 31/08/2023

Todos los programas

Prog Subp Proy Act O Grupo Gasto	EN EL EJERCICIO				EN EL PERIODO			EXTRA	ACUMULADO		
	Asignado	Modificado	Vigente	Pre Compromiso	Compromiso	Devengado	Pagado	Presupuestario	Saldo Disponible	Saldo por Devengar	Saldo por Pagar
Renglon					618,125.24	775,625.24	775,625.24		1,354,289.27	-157,500.00	0.00
008 ADMINISTRACION DE MERCADOS Y BAÑOS					0.00	0.00	0.00		0.00	0.00	0.00
MUNICIPALES					0.00	0.00	0.00		0.00	0.00	0.00
000 SIN OBRA					0.00	0.00	0.00		0.00	0.00	0.00
PERSONAL PERMANENTE	46,338.64	0.00	46,338.64	0.00	0.00	0.00	0.00	0.00	46,338.64	0.00	0.00
COMPLEMENTOS ESPECIFICOS AL PERSONAL PERMANENTE	4,800.00	0.00	4,800.00	0.00	0.00	0.00	0.00	0.00	4,800.00	0.00	0.00
PERSONAL POR CONTRATO	898,031.64	0.00	898,031.64	0.00	313,262.64	313,262.64	313,262.64	0.00	584,769.00	0.00	0.00
COMPLEMENTOS ESPECIFICOS AL PERSONAL TEMPORAL	91,200.00	0.00	91,200.00	0.00	32,000.00	32,000.00	32,000.00	0.00	59,200.00	0.00	0.00
SERVICIOS EXTRAORDINARIOS DE PERSONAL PERMANENTE	0.00	3,000.00	3,000.00	0.00	0.00	0.00	0.00	0.00	3,000.00	0.00	0.00
SERVICIOS EXTRAORDINARIOS DE PERSONAL TEMPORAL	5,146.20	0.00	5,146.20	0.00	1,145.29	1,145.29	1,145.29	0.00	4,000.91	0.00	0.00
SERVICIOS EXTRAORDINARIOS DE PERSONAL TEMPORAL	100,000.00	0.00	100,000.00	0.00	25,798.91	25,798.91	25,798.91	0.00	74,201.09	0.00	0.00
SERVICIOS EXTRAORDINARIOS DE PERSONAL TEMPORAL	43,992.60	0.00	43,992.60	0.00	587.16	587.16	587.16	0.00	43,405.44	0.00	0.00
AGUINALDO	83,699.19	0.00	83,699.19	0.00	0.00	0.00	0.00	0.00	83,699.19	0.00	0.00
BONIFICACION ANUAL (GRUPO 14)	78,699.19	-3,472.95	75,226.24	0.00	75,226.24	75,226.24	75,226.24	0.00	0.00	0.00	0.00
BONO VACACIONAL	6,000.00	0.00	6,000.00	0.00	2,100.00	2,100.00	2,100.00	0.00	3,900.00	0.00	0.00
OTRAS PRESTACIONES	5,000.00	0.00	5,000.00	0.00	0.00	0.00	0.00	0.00	5,000.00	0.00	0.00
100	114,960.00	0.00	114,960.00	0.00	45,505.00	45,505.00	45,505.00	0.00	69,455.00	0.00	0.00
OTROS SERVICIOS											
200	495,000.00	0.00	495,000.00	0.00	122,500.00	280,000.00	280,000.00	0.00	372,500.00	-157,500.00	0.00
PRODUCTOS DE PAPELO CARTON											
009 UNIDAD DE COMBUSTIBLE Y LUBRICANTES					0.00	213,863.38	213,863.38	213,863.38	1,676,465.38	0.00	0.00
000 SIN OBRA					0.00	213,863.38	213,863.38	213,863.38	1,676,465.38	0.00	0.00
PERSONAL PERMANENTE	61,958.64	0.00	61,958.64	0.00	20,665.28	20,665.28	20,665.28	0.00	41,293.36	0.00	0.00
COMPLEMENTOS ESPECIFICOS AL PERSONAL PERMANENTE	4,800.00	0.00	4,800.00	0.00	1,600.00	1,600.00	1,600.00	0.00	3,200.00	0.00	0.00
PERSONAL POR CONTRATO	48,717.84	0.00	48,717.84	0.00	8,125.84	8,125.84	8,125.84	0.00	40,592.00	0.00	0.00
COMPLEMENTOS ESPECIFICOS AL PERSONAL TEMPORAL	4,800.00	0.00	4,800.00	0.00	800.00	800.00	800.00	0.00	4,000.00	0.00	0.00
AGUINALDO	9,723.04	0.00	9,723.04	0.00	0.00	0.00	0.00	0.00	9,723.04	0.00	0.00
BONIFICACION ANUAL (GRUPO 14)	8,881.44	347.80	9,229.24	0.00	9,229.24	9,229.24	9,229.24	0.00	0.00	0.00	0.00
BONO VACACIONAL	600.00	0.00	600.00	0.00	0.00	0.00	0.00	0.00	600.00	0.00	0.00
OTRAS PRESTACIONES	500.00	0.00	500.00	0.00	0.00	0.00	0.00	0.00	500.00	0.00	0.00
200	50,000.00	1,500,000.00	1,550,000.00	0.00	36,848.56	36,848.56	36,848.56	0.00	1,513,151.44	0.00	0.00
COMBUSTIBLES Y LUBRICANTES											
COMBUSTIBLES Y LUBRICANTES	0.00	200,000.00	200,000.00	0.00	136,594.46	136,594.46	136,594.46	0.00	63,405.54	0.00	0.00



Ejecución de Egresos del Ejercicio

Periodo del: 01/05/2023 al: 31/08/2023

Todos los programas

Prog Subp Proy Act O Grupo Gasto	EN EL EJERCICIO				EN EL PERIODO				EXTRA		ACUMULADO	
	Asignado	Modificado	Vigente		Pre Compromiso	Compromiso	Devengado	Pagado	PRESUPUESTARIO	Saldo Disponible	Saldo por Devenegar	Saldo por Pagar
010 DEPARTAMENTO DE ALMACEN Y PROVEDURIA												
000 SIN OBRA												
000												
PERSONAL PERMANENTE	77,559.84	0.00	77,559.84		0.00	22,977.18	22,977.18	22,977.18	0.00	54,582.66	0.00	0.00
CONTRIBUCIONES ESPECIFICAS AL PERSONAL PERMANENTE	4,800.00	0.00	4,800.00		0.00	1,600.00	1,600.00	1,600.00	0.00	3,200.00	0.00	0.00
AGUINALDO	6,713.32	0.00	6,713.32		0.00	0.00	0.00	0.00	0.00	6,713.32	0.00	0.00
INSUMOS Y MATERIALES (PRONO 14)	6,466.42	3.10	6,466.42		0.00	6,466.42	6,466.42	6,466.42	0.00	0.00	0.00	0.00
PRONOS VACACIONALES	300.00	0.00	300.00		0.00	0.00	0.00	0.00	0.00	300.00	0.00	0.00
OTRAS PRESTACIONES	250.00	0.00	250.00		0.00	0.00	0.00	0.00	0.00	250.00	0.00	0.00
100												
DIVULGACION E INFORMACION	25,000.00	0.00	25,000.00		0.00	0.00	0.00	0.00	0.00	25,000.00	0.00	0.00
IMPRESION, ENCUADERNACION Y REPRODUCCION	25,000.00	0.00	25,000.00		0.00	4,472.40	4,472.40	4,472.40	0.00	20,527.60	0.00	0.00
TRANSPORTE DE PERSONAS	20,000.00	0.00	20,000.00		0.00	3,400.00	3,400.00	3,400.00	0.00	16,600.00	0.00	0.00
FLUJES	25,000.00	0.00	25,000.00		0.00	5,600.00	5,600.00	5,600.00	0.00	19,400.00	0.00	0.00
DEBICHO DE BIENES INSTANTANEOS	25,000.00	-18,000.00	7,000.00		0.00	0.00	0.00	0.00	0.00	7,000.00	0.00	0.00
MANTENIMIENTO Y REPARACION DE EQUIPO DE COMPUTO	35,000.00	0.00	35,000.00		0.00	33,550.00	33,550.00	30,200.00	0.00	2,450.00	0.00	0.00
MANTENIMIENTO Y REPARACION DE EQUIPO MAQUINARIAS Y EQUIPOS	25,000.00	7,000.00	32,000.00		0.00	9,250.00	9,250.00	7,700.00	0.00	24,250.00	0.00	0.00
MANTENIMIENTO Y REPARACION DE OTRAS INSTALACIONES	25,000.00	15,000.00	40,000.00		0.00	7,190.00	7,190.00	7,190.00	0.00	32,810.00	0.00	0.00
SERVICIOS DE INFORMATICA Y SISTEMAS COMPUTARIZADOS	10,000.00	0.00	10,000.00		0.00	0.00	0.00	0.00	0.00	10,000.00	0.00	0.00
OTROS SERVICIOS	50,000.00	0.00	50,000.00		0.00	830.00	830.00	830.00	0.00	49,170.00	0.00	0.00
OTROS SERVICIOS	25,000.00	5,000.00	30,000.00		545.00	-4,160.00	4,160.00	4,160.00	0.00	25,295.00	0.00	0.00
OTROS SERVICIOS	0.00	24,596.40	24,596.40		0.00	0.00	0.00	0.00	0.00	24,596.40	0.00	0.00
200												
INDUSTRIAS, MINERIA, MAQUINARIAS Y MANUFACTURAS	5,000.00	0.00	5,000.00		0.00	0.00	0.00	0.00	0.00	5,000.00	0.00	0.00
PRODUCTOS AGRICOLAS, MAQUINARIAS Y MANUFACTURAS	0.00	23,000.00	23,000.00		0.00	0.00	0.00	0.00	0.00	23,000.00	0.00	0.00
CORCHO Y SUS MANUFACTURAS	5,000.00	0.00	5,000.00		0.00	0.00	0.00	0.00	0.00	5,000.00	0.00	0.00
OTROS ALIMENTOS, PRODUCTOS AGRICOLAS Y AGROPECUARIOS	25,000.00	0.00	25,000.00		0.00	0.00	0.00	0.00	0.00	25,000.00	0.00	0.00
PIEDRA, ARCILLA Y ARENA	2,500.00	0.00	2,500.00		-962.00	962.00	962.00	962.00	0.00	576.00	0.00	0.00
POMEZ, CAL Y YESO	2,500.00	0.00	2,500.00		0.00	650.00	650.00	650.00	0.00	1,850.00	0.00	0.00
ACABADOS TEXTILES	2,500.00	0.00	2,500.00		0.00	170.00	170.00	170.00	0.00	2,330.00	0.00	0.00
PRENDAS DE VESTIR	75,000.00	0.00	75,000.00		0.00	12,106.00	12,106.00	12,106.00	0.00	62,894.00	0.00	0.00
PRENDAS DE VESTIR	75,000.00	-15,000.00	60,000.00		-360.00	0.00	0.00	0.00	0.00	60,000.00	-70.00	0.00
OTROS TEXTILES Y VESTUARIO	5,000.00	-4,000.00	1,000.00		0.00	0.00	0.00	0.00	0.00	1,000.00	0.00	0.00
PAPEL DE ESCRITORIO	20,000.00	0.00	20,000.00		0.00	929.80	929.80	929.80	0.00	19,070.20	0.00	0.00

Saldo Disponible 1,292,337.86
Saldo por Devenegar 15,329.00
Saldo por Pagar 5,684.00



Ejecución de Egresos del Ejercicio

Periodo del: 01/05/2023 al: 31/08/2023

Todos los programas

Renglon	EN EL EJERCICIO			EN EL PERIODO			EXTRA PRESUPUESTARIO	ACUMULADO		
	Proy	Act	O Grupo	Compromiso	Devengado	Pagado		Disponible	Saldo por Devenear	Saldo por Pagar
	Asignado	Modificado	Vigente	Pre Compromiso						
241 31-0151-0001	20,000.00	0.00	20,000.00	0.00	40.00	40.00	0.00	19,960.00	0.00	0.00
242 31-0151-0001	1,500.00	0.00	1,500.00	0.00	0.00	0.00	0.00	1,500.00	0.00	0.00
243 31-0151-0001	10,000.00	0.00	10,000.00	0.00	3,168.70	3,168.70	0.00	6,831.30	0.00	0.00
244 31-0151-0001	15,000.00	0.00	15,000.00	0.00	4,962.60	4,962.60	0.00	10,037.40	0.00	0.00
245 31-0151-0001	1,000.00	0.00	1,000.00	0.00	0.00	0.00	0.00	1,000.00	0.00	0.00
246 31-0151-0001	500.00	0.00	500.00	0.00	330.00	330.00	0.00	170.00	0.00	0.00
247 31-0151-0001	750.00	0.00	750.00	0.00	0.00	0.00	0.00	750.00	0.00	0.00
248 31-0151-0001	23,560.00	0.00	23,560.00	0.00	1,380.00	1,380.00	0.00	22,280.00	-100.00	0.00
249 31-0151-0001	30,000.00	25,000.00	55,000.00	-2,525.01	17,804.18	17,804.18	0.00	29,760.81	4,910.00	0.00
250 31-0151-0001	35.00	35.00	35.00	0.00	0.00	0.00	0.00	35.00	0.00	0.00
251 31-0151-0001	1,000.00	1,000.00	1,000.00	0.00	159.00	159.00	0.00	841.00	0.00	0.00
252 31-0151-0001	25,000.00	0.00	25,000.00	0.00	3,090.00	0.00	0.00	21,910.00	3,090.00	0.00
253 31-0151-0001	25,000.00	0.00	25,000.00	0.00	7,791.00	7,756.00	0.00	17,209.00	35.00	0.00
254 31-0151-0001	50,000.00	0.00	50,000.00	0.00	0.00	0.00	0.00	50,000.00	0.00	0.00
255 31-0151-0001	25,000.00	0.00	25,000.00	-1,280.00	10,512.05	12,237.05	0.00	13,207.95	-1,725.00	0.00
256 31-0151-0001	398.00	398.00	398.00	0.00	0.00	0.00	0.00	398.00	0.00	0.00
257 31-0151-0001	10,000.00	0.00	10,000.00	0.00	2,462.60	2,142.60	0.00	7,537.40	320.00	0.00
258 31-0151-0001	5,000.00	0.00	5,000.00	0.00	0.00	0.00	0.00	5,000.00	0.00	0.00
259 31-0151-0001	5,000.00	5,000.00	5,000.00	-3,975.00	4,990.00	4,990.00	0.00	-3,965.00	0.00	0.00
260 31-0151-0001	10,000.00	0.00	10,000.00	0.00	0.00	0.00	0.00	10,000.00	0.00	0.00
261 31-0151-0001	10,000.00	0.00	10,000.00	0.00	0.00	0.00	0.00	10,000.00	0.00	0.00
262 31-0151-0001	35,000.00	0.00	35,000.00	0.00	130.00	130.00	0.00	34,870.00	0.00	0.00
263 31-0151-0001	10,000.00	-500.00	9,500.00	0.00	360.00	405.00	0.00	9,140.00	-45.00	0.00
264 31-0151-0001	0.00	-4,224.00	4,224.00	0.00	0.00	0.00	0.00	4,224.00	0.00	0.00
265 31-0151-0001	35,000.00	0.00	35,000.00	0.00	965.00	965.00	0.00	34,035.00	0.00	0.00
266 31-0151-0001	20,000.00	0.00	20,000.00	-365.00	3,846.10	4,162.10	0.00	15,788.90	-316.00	0.00
267 31-0151-0001	853.00	853.00	853.00	0.00	0.00	0.00	0.00	853.00	0.00	0.00
268 31-0151-0001	20,000.00	0.00	20,000.00	0.00	0.00	0.00	0.00	20,000.00	0.00	0.00
269 31-0151-0001	3,360.00	3,360.00	3,360.00	0.00	0.00	0.00	0.00	3,360.00	0.00	0.00
270 31-0151-0001	-8,000.00	0.00	-8,000.00	47.99	6,896.00	6,946.00	0.00	1,056.01	-50.00	0.00
271 31-0151-0001	1,240.00	1,240.00	1,240.00	0.00	0.00	0.00	0.00	1,240.00	0.00	0.00
272 31-0151-0001	25,000.00	0.00	25,000.00	0.00	0.00	0.00	0.00	25,000.00	0.00	0.00
273 31-0151-0001	25,000.00	0.00	25,000.00	66.50	7,894.30	7,894.30	0.00	17,039.20	0.00	0.00
274 31-0151-0001	0.00	27.00	27.00	0.00	0.00	0.00	0.00	27.00	0.00	0.00



Ejecución de Egresos del Ejercicio

Periodo del: 01/05/2023 al: 31/08/2023

Todos los programas

Renglon	EN EL EJERCICIO				EN EL PERIODO			EXTRA	ACUMULADO								
	Prog	Subp	Proy	Act	O	Grupo	Gasto	Asignado	Modificado	Vigente	Pre Compromiso	Compromiso	Devengado	Pagado	Saldo Disponible	Saldo por Devenegar	Saldo por Pagar
292	21-0101-0001						PRODUCTOS SANITARIOS, DE LIMPIEZA Y DE USO PERSONAL	25,000.00	0.00	25,000.00	0.00	0.00	0.00	0.00	25,000.00	0.00	0.00
292	22-0101-0001						PRODUCTOS SANITARIOS, DE LIMPIEZA Y DE USO PERSONAL	50,000.00	0.00	50,000.00	0.00	0.00	0.00	0.00	50,000.00	0.00	0.00
292	31-0151-0001						PRODUCTOS SANITARIOS, DE LIMPIEZA Y DE USO PERSONAL	50,000.00	-8,131.85	50,000.00	18,003.75	18,003.75	18,003.75	18,003.75	23,864.40	0.00	0.00
292	32-0151-0001						PRODUCTOS SANITARIOS, DE LIMPIEZA Y DE USO PERSONAL	0.00	0.00	118.00	0.00	0.00	0.00	0.00	118.00	0.00	0.00
294	22-0101-0001						UTILES DEPORTIVOS Y RECREATIVOS	25,000.00	0.00	25,000.00	0.00	564.00	564.00	564.00	24,436.00	0.00	0.00
294	31-0151-0001						UTILES DEPORTIVOS Y RECREATIVOS	15,000.00	-45.00	10,000.00	8,590.00	8,590.00	8,590.00	8,590.00	1,365.00	0.00	0.00
297	21-0101-0001						ELECTRICOS, CABLEADO ESTRUCTURADO DE MATERIALES PRODUCTIVOS Y ACCS.	25,000.00	0.00	25,000.00	6,200.00	6,200.00	6,200.00	6,200.00	18,800.00	0.00	0.00
297	31-0151-0001						ELECTRICOS, CABLEADO ESTRUCTURADO DE MATERIALES PRODUCTIVOS Y ACCS.	25,000.00	0.00	25,000.00	9,071.75	9,071.75	9,071.75	9,071.75	10,248.26	-730.00	0.00
297	32-0151-0001						MATERIALES PRODUCTIVOS Y ACCS. DE TRANSPORTE	0.00	8,279.00	8,279.00	0.00	0.00	0.00	0.00	8,279.00	0.00	0.00
298	31-0151-0001						ACCESORIOS Y REPUESTOS EN GENERAL	20,000.00	0.00	20,000.00	930.00	930.00	930.00	930.00	19,070.00	0.00	0.00
299	31-0151-0001						OTROS MATERIALES Y SUMINISTROS	5,000.00	-628.00	13,000.00	6,097.35	6,097.35	6,097.35	6,097.35	6,164.65	110.00	0.00
299	32-0151-0001						OTROS MATERIALES Y SUMINISTROS	0.00	0.00	153.00	0.00	0.00	0.00	0.00	153.00	0.00	0.00
300								25,000.00	0.00	25,000.00	0.00	0.00	0.00	0.00	25,000.00	0.00	0.00
322	21-0101-0001						MUEBLARIO Y EQUIPO DE OFICINA	50,000.00	0.00	50,000.00	12,320.00	12,320.00	12,320.00	12,320.00	37,680.00	0.00	0.00
324	31-0151-0001						EQUIPO EDUCACIONAL, CULTURAL Y RECREATIVO	35,000.00	0.00	35,000.00	2,850.00	2,850.00	2,850.00	2,850.00	32,150.00	0.00	0.00
325	31-0151-0001						EQUIPO DE TRANSPORTE	0.00	22,290.00	22,290.00	21,990.00	21,990.00	21,990.00	21,990.00	300.00	0.00	0.00
328	21-0101-0001						EQUIPO DE CÓMPUTO	25,000.00	0.00	25,000.00	13,100.00	13,100.00	13,100.00	13,100.00	11,900.00	0.00	0.00
328	22-0101-0001						EQUIPO DE CÓMPUTO	50,000.00	0.00	50,000.00	9,500.00	9,500.00	9,500.00	9,500.00	40,500.00	0.00	0.00
328	31-0151-0001						EQUIPO DE CÓMPUTO	50,000.00	0.00	50,000.00	30,650.00	30,650.00	30,650.00	30,650.00	19,350.00	0.00	0.00
329	31-0151-0001						OTRAS MAQUINARIAS Y EQUIPOS	50,000.00	0.00	50,000.00	11,975.00	11,975.00	11,975.00	11,975.00	38,025.00	0.00	0.00
329	31-0151-0002						OTRAS MAQUINARIAS Y EQUIPOS	13,060.40	0.00	13,060.40	4,847.00	4,847.00	4,847.00	4,847.00	8,213.40	0.00	0.00
								0.00	112,234.28	112,234.28	112,234.28	112,234.28	112,234.28	112,234.28	192,839.80	0.00	0.00
								0.00	112,234.28	112,234.28	112,234.28	112,234.28	112,234.28	192,839.80	0.00	0.00	0.00
011	31-0151-0001						PERSONAL PERMANENTE	192,994.32	0.00	192,994.32	76,811.04	76,811.04	76,811.04	76,811.04	116,183.28	0.00	0.00
015	31-0151-0001						COMPLEMENTOS ESPECIFICOS AL PERSONAL PERMANENTE	14,400.00	0.00	14,400.00	5,600.00	5,600.00	5,600.00	5,600.00	8,800.00	0.00	0.00
022	31-0151-0001						PERSONAL POR CONTRATO TEMPORAL	49,287.12	0.00	49,287.12	8,220.72	8,220.72	8,220.72	8,220.72	41,066.40	0.00	0.00
027	31-0151-0001						COMPLEMENTOS ESPECIFICOS AL PERSONAL TEMPORAL	4,800.00	0.00	4,800.00	800.00	800.00	800.00	800.00	4,000.00	0.00	0.00
071	31-0151-0001						AGUINALDO	21,190.12	0.00	21,190.12	0.00	0.00	0.00	0.00	21,190.12	0.00	0.00
072	31-0151-0001						BONIFICACIÓN ANUAL (BONO 14)	20,190.12	12.40	20,202.52	20,202.52	20,202.52	20,202.52	20,202.52	0.00	0.00	0.00
073	31-0151-0001						BONO VACACIONAL	1,200.00	0.00	1,200.00	600.00	600.00	600.00	600.00	600.00	0.00	0.00
079	31-0151-0001						OTRAS PRESTACIONES	1,000.00	0.00	1,000.00	0.00	0.00	0.00	0.00	1,000.00	0.00	0.00
								0.00	126,655.89	126,655.89	126,655.89	126,655.89	126,655.89	228,418.93	0.00	0.00	0.00

012 DEPARTAMENTO DE COMPRAS Y CONTRATACIONES



Ejecución de Egresos del Ejercicio

Periodo del: 01/05/2023 at: 31/08/2023

Todos los programas

Prog Subp Proy Act	O Grupo Gasto	EN EL EJERCICIO				EN EL PERIODO			EXTRA		ACUMULADO				
		Asignado	Modificado	Vigente	Pre Compromiso	Compromiso	Devengado	Pagado	PRESUPUESTARIO	Saldo Disponible	Saldo por Devengar	Saldo por Pagar			
000 SIN OBRA													229,418.93	0.00	0.00
011	31-0151-0001	285,296.36	0.00	285,296.36	0.00	95,810.46	95,810.46	95,810.46	0.00	190,185.90	0.00	0.00			
015	31-0151-0001	19,200.00	0.00	19,200.00	0.00	6,400.00	6,400.00	6,400.00	0.00	12,800.00	0.00	0.00			
071	31-0151-0001	24,833.03	0.00	24,833.03	0.00	0.00	0.00	0.00	0.00	24,833.03	0.00	0.00			
072	31-0151-0001	23,845.43	12.40	23,845.43	0.00	23,845.43	23,845.43	23,845.43	0.00	0.00	0.00	0.00			
073	31-0151-0001	1,200.00	0.00	1,200.00	0.00	600.00	600.00	600.00	0.00	600.00	0.00	0.00			
079	31-0151-0001	1,000.00	0.00	1,000.00	0.00	0.00	0.00	0.00	0.00	1,000.00	0.00	0.00			
013 DIRECCION MUNICIPAL DE PLANIFICACION													580,264.83	0.00	0.00
000 SIN OBRA													580,264.83	0.00	0.00
011	31-0151-0001	0.00	158,262.96	158,262.96	0.00	52,754.50	52,754.50	52,754.50	0.00	105,508.46	0.00	0.00			
015	31-0151-0001	0.00	9,600.00	9,600.00	0.00	3,200.00	3,200.00	3,200.00	0.00	6,400.00	0.00	0.00			
022	31-0151-0001	304,971.00	-86,262.96	218,708.04	0.00	80,865.14	80,865.14	80,865.14	0.00	137,842.90	0.00	0.00			
026	31-0151-0001	18,000.00	0.00	18,000.00	0.00	3,000.00	3,000.00	3,000.00	0.00	15,000.00	0.00	0.00			
027	31-0151-0001	24,000.00	-4,800.00	19,200.00	0.00	6,400.00	6,400.00	6,400.00	0.00	12,800.00	0.00	0.00			
042	31-0151-0001	25,000.00	0.00	25,000.00	0.00	0.00	0.00	0.00	0.00	25,000.00	0.00	0.00			
071	31-0151-0001	26,664.25	6,000.00	32,664.25	0.00	0.00	0.00	0.00	0.00	32,664.25	0.00	0.00			
072	31-0151-0001	25,414.25	2,515.50	27,929.75	0.00	27,929.75	27,929.75	27,929.75	0.00	0.00	0.00	0.00			
073	31-0151-0001	1,500.00	0.00	1,500.00	0.00	0.00	0.00	0.00	0.00	1,500.00	0.00	0.00			
079	31-0151-0001	1,250.00	0.00	1,250.00	0.00	0.00	0.00	0.00	0.00	1,250.00	0.00	0.00			
014 DEPARTAMENTO DE IUSI													9,727.22	0.00	0.00
200 COMBUSTIBLES Y LUBRICANTES													9,727.22	0.00	0.00
181	31-0151-0001	0.00	0.00	0.00	0.00	0.00	0.00	0.00	0.00	0.00	0.00	0.00			
188	31-0151-0001	156,000.00	23,122.00	179,122.00	0.00	59,000.00	59,000.00	59,000.00	0.00	120,122.00	0.00	0.00			
189	31-0151-0001	0.00	232,650.00	232,650.00	0.00	120,200.00	120,200.00	120,200.00	0.00	112,450.00	0.00	0.00			
262	32-0151-0001	0.00	50,000.00	50,000.00	0.00	40,272.78	40,272.78	40,272.78	0.00	9,727.22	0.00	0.00			
014 DEPARTAMENTO DE IUSI													150,555.20	0.00	0.00
000 SIN OBRA													150,555.20	0.00	0.00
011	31-0151-0002	59,986.32	0.00	59,986.32	0.00	20,007.84	20,007.84	20,007.84	0.00	39,978.48	0.00	0.00			
015	31-0151-0002	4,800.00	0.00	4,800.00	0.00	1,600.00	1,600.00	1,600.00	0.00	3,200.00	0.00	0.00			
022	31-0151-0002	97,596.48	0.00	97,596.48	0.00	17,265.28	17,265.28	17,265.28	0.00	80,331.20	0.00	0.00			
027	31-0151-0002	9,600.00	0.00	9,600.00	0.00	1,600.00	1,600.00	1,600.00	0.00	8,000.00	0.00	0.00			



Ejecución de Egresos del Ejercicio

Periodo del: 01/05/2023 at: 31/08/2023

Todos los programas

Prog Subp Proy Act O Grupo Gasto	EN EL EJERCICIO				EN EL PERIODO			EXTRA	ACUMULADO		
	Asignado	Modificado	Vigente	Pre Compromiso	Compromiso	Devengado	Pagado	PRESUPUESTARIO	Saldo Disponible	Saldo por Devengar	Saldo por Pagar
015 DEPARTAMENTO ROTULOS Y EVENTOS											
PUBLICITARIOS											
000 SIN OBRA											
071 31-0151-0001 AGUINALDO	13,881.90	0.00	13,881.90	0.00	0.00	0.00	0.00	0.00	13,881.90	0.00	0.00
072 31-0151-0002 BONIFICACIÓN ANUAL (BONO 14)	13,131.90	0.00	13,131.90	0.00	9,318.28	9,318.28	9,318.28	0.00	3,813.62	0.00	0.00
073 31-0151-0002 BONO VACACIONAL	900.00	0.00	900.00	0.00	300.00	300.00	300.00	0.00	600.00	0.00	0.00
079 31-0151-0002 OTRAS PRESTACIONES	750.00	0.00	750.00	0.00	0.00	0.00	0.00	0.00	750.00	0.00	0.00
				0.00	68,499.16	68,499.16	68,499.16	0.00	125,619.41	0.00	0.00
016 JUZGADO MUNICIPAL Y DE TRANSITO											
000 SIN OBRA											
022 31-0151-0001 PERSONAL POR CONTRATO	151,870.44	0.00	151,870.44	0.00	50,906.90	50,906.90	50,906.90	0.00	100,963.54	0.00	0.00
027 31-0151-0001 COMPLEMENTOS ESPECÍFICOS AL PERSONAL TEMPORAL	14,400.00	0.00	14,400.00	0.00	4,800.00	4,800.00	4,800.00	0.00	9,600.00	0.00	0.00
071 31-0151-0001 AGUINALDO	13,405.87	0.00	13,405.87	0.00	0.00	0.00	0.00	0.00	13,405.87	0.00	0.00
072 31-0151-0001 BONIFICACIÓN ANUAL (BONO 14)	12,655.87	156.39	12,792.26	0.00	12,792.26	12,792.26	12,792.26	0.00	0.00	0.00	0.00
073 31-0151-0001 BONO VACACIONAL	900.00	0.00	900.00	0.00	0.00	0.00	0.00	0.00	900.00	0.00	0.00
079 31-0151-0001 OTRAS PRESTACIONES	750.00	0.00	750.00	0.00	0.00	0.00	0.00	0.00	750.00	0.00	0.00
				0.00	144,372.48	144,372.48	144,372.48	0.00	284,160.03	0.00	0.00
				0.00	144,372.48	144,372.48	144,372.48	0.00	284,160.03	0.00	0.00
011 31-0151-0001 PERSONAL PERMANENTE	0.00	30,738.60	30,738.60	0.00	10,246.20	10,246.20	10,246.20	0.00	20,492.40	0.00	0.00
015 31-0151-0001 COMPLEMENTOS ESPECÍFICOS AL PERSONAL PERMANENTE	0.00	2,400.00	2,400.00	0.00	800.00	800.00	800.00	0.00	1,600.00	0.00	0.00
022 31-0151-0001 PERSONAL POR CONTRATO	265,374.48	-30,738.60	234,635.88	0.00	80,112.83	80,112.83	80,112.83	0.00	154,523.05	0.00	0.00
027 31-0151-0001 COMPLEMENTOS ESPECÍFICOS AL PERSONAL TEMPORAL	19,200.00	-2,400.00	16,800.00	0.00	5,600.00	5,600.00	5,600.00	0.00	11,200.00	0.00	0.00
071 31-0151-0001 AGUINALDO	23,114.54	0.00	23,114.54	0.00	0.00	0.00	0.00	0.00	23,114.54	0.00	0.00
072 31-0151-0001 BONIFICACIÓN ANUAL (BONO 14)	22,114.54	12.40	22,126.94	0.00	22,126.94	22,126.94	22,126.94	0.00	0.00	0.00	0.00
073 31-0151-0001 BONO VACACIONAL	1,200.00	0.00	1,200.00	0.00	0.00	0.00	0.00	0.00	1,200.00	0.00	0.00
079 31-0151-0001 OTRAS PRESTACIONES	1,000.00	0.00	1,000.00	0.00	0.00	0.00	0.00	0.00	1,000.00	0.00	0.00
				0.00	25,486.51	25,486.51	25,486.51	0.00	71,030.04	0.00	0.00
				0.00	76,129.20	76,129.20	76,129.20	0.00	144,896.16	0.00	0.00
				0.00	76,129.20	76,129.20	76,129.20	0.00	144,896.16	0.00	0.00
017 DEPARTAMENTO DE RELACIONES PUBLICAS											
000 SIN OBRA											
022 31-0151-0001 PERSONAL POR CONTRATO	99,876.48	0.00	99,876.48	0.00	32,503.36	32,503.36	32,503.36	0.00	67,373.12	0.00	0.00
027 31-0151-0001 COMPLEMENTOS ESPECÍFICOS AL PERSONAL TEMPORAL	9,600.00	0.00	9,600.00	0.00	3,200.00	3,200.00	3,200.00	0.00	6,400.00	0.00	0.00
029 31-0151-0001 OTRAS RELACIONES DE PERSONAL TEMPORAL	36,000.00	57,500.00	93,500.00	0.00	32,000.00	32,000.00	32,000.00	0.00	61,500.00	0.00	0.00
071 31-0151-0001 AGUINALDO	8,823.04	0.00	8,823.04	0.00	0.00	0.00	0.00	0.00	8,823.04	0.00	0.00



SIAF: SICOIN GL
 MUNICIPALIDAD DE CHIQUIMULA
 DEPARTAMENTO DE CHIQUIMULA
 CLASIFICACIÓN INSTITUCIONAL: 12102001

Página: 11 de 34
 Fecha: 01/09/2023
 Hora: 09:05:00
 R00814981.rpt

Usuario: H.GALDAMEZ
 51

Ejecución de Egresos del Ejercicio

Periodo del: 01/05/2023 al: 31/08/2023

Todos los programas

Prog Subp Proy Act	O Grupo Gasto	EN EL EJERCICIO				EN EL PERIODO			EXTRA		ACUMULADO		
		Asignado	Modificado	Vigente	Pre Compromiso	Compromiso	Devengado	Pagado	PRESUPUESTARIO	Saldo Disponible	Saldo por Devenazar	Saldo por Pagar	
Reglon		8,233.04	-197.20	8,125.84	0.00	8,125.84	8,125.84	8,125.84	0.00	0.00	0.00	0.00	
072	31-0151-0001	BONIFICACION ANUAL (BONO 14)											
		600.00	0.00	600.00	0.00	300.00	300.00	300.00	0.00	300.00	0.00	0.00	
073	31-0151-0001	BONO VACACIONAL											
		500.00	0.00	500.00	0.00	0.00	0.00	0.00		500.00	0.00	0.00	
079	31-0151-0001	OTRAS PRESTACIONES											
					0.00	51,370.23	51,370.23	51,370.23		116,733.92	0.00	0.00	
					0.00	51,370.23	51,370.23	51,370.23		116,733.92	0.00	0.00	
018 DEPARTAMENTO DE POLICIA MUNICIPAL													
000 SIN OBRA													
011	31-0151-0001	PERSONAL PERMANENTE											
		111,477.24	0.00	111,477.24	0.00	38,183.48	38,183.48	38,183.48		73,293.76	0.00	0.00	
015	31-0151-0001	COMPLEMENTOS ESPECIFICOS AL PERSONAL PERMANENTE											
		9,600.00	0.00	9,600.00	0.00	3,200.00	3,200.00	3,200.00		6,400.00	0.00	0.00	
041	31-0151-0001	SERVICIOS EXTRAORDINARIOS DE PERSONAL PERMANENTE											
		18,555.42	10,285.85	28,841.27	0.00	690.88	690.88	690.88		28,150.39	0.00	0.00	
071	31-0151-0001	AGUINALDO											
		9,789.77	0.00	9,789.77	0.00	0.00	0.00	0.00		9,789.77	0.00	0.00	
072	31-0151-0001	BONIFICACION ANUAL (BONO 14)											
		9,295.77	6.10	9,295.87	0.00	9,295.87	9,295.87	9,295.87		0.00	0.00	0.00	
073	31-0151-0001	BONO VACACIONAL											
		600.00	0.00	600.00	0.00	0.00	0.00	0.00		600.00	0.00	0.00	
079	31-0151-0001	OTRAS PRESTACIONES											
		500.00	0.00	500.00	0.00	0.00	0.00	0.00		500.00	0.00	0.00	
					0.00	242,708.50	242,708.50	242,708.50		642,084.89	0.00	0.00	
					0.00	242,708.50	242,708.50	242,708.50		642,084.89	0.00	0.00	
019 ADMINISTRACION SERVICIOS PUBLICOS													
000 SIN OBRA													
011	31-0151-0001	PERSONAL PERMANENTE											
		114,888.72	0.00	114,888.72	0.00	58,636.50	58,636.50	58,636.50		56,252.22	0.00	0.00	
015	31-0151-0001	COMPLEMENTOS ESPECIFICOS AL PERSONAL PERMANENTE											
		4,800.00	0.00	4,800.00	0.00	3,200.00	3,200.00	3,200.00		1,600.00	0.00	0.00	
041	21-0101-0001	SERVICIOS EXTRAORDINARIOS DE PERSONAL PERMANENTE											
		0.00	7,000.00	7,000.00	0.00	0.00	0.00	0.00		7,000.00	0.00	0.00	
041	31-0151-0001	SERVICIOS EXTRAORDINARIOS DE PERSONAL PERMANENTE											
		13,750.00	0.00	13,750.00	0.00	3,742.56	3,742.56	3,742.56		10,007.44	0.00	0.00	
071	31-0151-0001	AGUINALDO											
		9,824.06	0.00	9,824.06	0.00	0.00	0.00	0.00		9,824.06	0.00	0.00	
072	31-0151-0001	BONIFICACION ANUAL (BONO 14)											
		9,574.06	3.10	9,577.16	0.00	9,577.16	9,577.16	9,577.16		0.00	0.00	0.00	
073	31-0151-0001	BONO VACACIONAL											
		300.00	0.00	300.00	0.00	0.00	0.00	0.00		300.00	0.00	0.00	
079	31-0151-0001	OTRAS PRESTACIONES											
		250.00	0.00	250.00	0.00	0.00	0.00	0.00		250.00	0.00	0.00	
					0.00	167,553.28	167,553.28	167,553.28		556,850.97	0.00	0.00	
					0.00	22,762.75	22,762.75	22,762.75		42,089.85	0.00	0.00	
					0.00	22,762.75	22,762.75	22,762.75		42,089.85	0.00	0.00	
020 OFICINA DE APOYO A LAS ORGANIZACIONES LOCALES													
000 SIN OBRA													
011	31-0151-0001	PERSONAL PERMANENTE											
		0.00	25,395.30	25,395.30	0.00	8,465.10	8,465.10	8,465.10		16,930.20	0.00	0.00	
015	31-0151-0001	COMPLEMENTOS ESPECIFICOS AL PERSONAL PERMANENTE											
		0.00	2,400.00	2,400.00	0.00	800.00	800.00	800.00		1,600.00	0.00	0.00	
022	31-0151-0001	PERSONAL POR CONTRATO											
		50,733.40	-25,338.10	25,395.30	0.00	8,465.10	8,465.10	8,465.10		16,930.20	0.00	0.00	
027	31-0151-0001	COMPLEMENTOS ESPECIFICOS AL PERSONAL PERMANENTE											
		4,800.00	-2,400.00	2,400.00	0.00	800.00	800.00	800.00		1,600.00	0.00	0.00	
071	31-0151-0001	AGUINALDO											
		4,479.45	0.00	4,479.45	0.00	0.00	0.00	0.00		4,479.45	0.00	0.00	



Ejecución de Egresos del Ejercicio

Periodo del: 01/05/2023 al: 31/08/2023

Todos los programas

Prog Subp Proy Act O	Grupo Gasto	EN EL EJERCICIO			EN EL PERIODO			EXTRA		ACUMULADO		
		Asignado	Modificado	Vigente	Pre Compromiso	Compromiso	Devengado	Pagado	PRESUPUESTARIO	Saldo Disponible	Saldo por Devengar	Saldo por Pagar
Renglon		1,500.00	0.00	1,500.00	0.00	0.00	0.00	0.00	0.00	1,500.00	0.00	0.00
079 31-0151-0001	OTRAS PRESTACIONES											
200	COMBUSTIBLES Y LUBRICANTES											
262 32-0151-0001		0.00	701,332.10	701,332.10	0.00	350,994.64	350,994.64	350,994.64	0.00	350,994.64	0.00	0.00
024 DEPARTAMENTO DE COBROS												
000 SIN OBRA												
000												
022 31-0151-0001	PERSONAL POR CONTRATO	153,874.08	0.00	153,874.08	0.00	51,328.56	51,328.56	51,328.56	0.00	102,545.52	0.00	0.00
027 31-0151-0001	COMPLEMENTOS ESPECÍFICOS AL PERSONAL TEMPORAL	14,400.00	0.00	14,400.00	0.00	4,800.00	4,800.00	4,800.00	0.00	9,600.00	0.00	0.00
071 31-0151-0001	AGUINALDO	13,572.84	0.00	13,572.84	0.00	0.00	0.00	0.00	0.00	13,572.84	0.00	0.00
072 31-0151-0001	BONIFICACIÓN ANUAL (BONO 14)	12,832.14	9.30	12,832.14	0.00	12,832.14	12,832.14	12,832.14	0.00	0.00	0.00	0.00
073 31-0151-0001	BONO VACACIONAL	900.00	0.00	900.00	0.00	0.00	0.00	0.00	0.00	900.00	0.00	0.00
079 31-0151-0001	OTRAS PRESTACIONES	750.00	0.00	750.00	0.00	0.00	0.00	0.00	0.00	750.00	0.00	0.00
025 ADMINISTRACION CEMENTERIO MUNICIPAL												
000 SIN OBRA												
000												
011 31-0151-0001	PERSONAL PERMANENTE	44,853.12	0.00	44,853.12	0.00	15,464.92	15,464.92	15,464.92	0.00	29,388.20	0.00	0.00
015 31-0151-0001	COMPLEMENTOS ESPECÍFICOS AL PERSONAL PERMANENTE	4,800.00	0.00	4,800.00	0.00	1,600.00	1,600.00	1,600.00	0.00	3,200.00	0.00	0.00
071 31-0151-0001	AGUINALDO	3,987.76	0.00	3,987.76	0.00	0.00	0.00	0.00	0.00	3,987.76	0.00	0.00
072 31-0151-0001	BONIFICACIÓN ANUAL (BONO 14)	3,737.76	128.47	3,866.23	0.00	3,866.23	3,866.23	3,866.23	0.00	0.00	0.00	0.00
073 31-0151-0001	BONO VACACIONAL	300.00	0.00	300.00	0.00	0.00	0.00	0.00	0.00	300.00	0.00	0.00
079 31-0151-0001	OTRAS PRESTACIONES	250.00	0.00	250.00	0.00	0.00	0.00	0.00	0.00	250.00	0.00	0.00
026 ADMINISTRACION TRANSPORTE Y MAQUINARIA MUNICIPAL												
000 SIN OBRA												
000												
011 31-0151-0001	PERSONAL PERMANENTE	272,669.28	0.00	272,669.28	0.00	94,012.52	94,012.52	94,012.52	0.00	178,656.76	0.00	0.00
015 31-0151-0001	COMPLEMENTOS ESPECÍFICOS AL PERSONAL PERMANENTE	24,000.00	0.00	24,000.00	0.00	8,000.00	8,000.00	8,000.00	0.00	16,000.00	0.00	0.00
041 31-0151-0001	BONIFICACIÓN ANUAL (BONO 14)	30,524.37	0.00	30,524.37	0.00	5,905.32	5,905.32	5,905.32	0.00	24,619.05	0.00	0.00
071 31-0151-0001	AGUINALDO	23,972.44	0.00	23,972.44	0.00	0.00	0.00	0.00	0.00	23,972.44	0.00	0.00
072 31-0151-0001	BONIFICACIÓN ANUAL (BONO 14)	22,722.44	-4,050.82	18,671.62	0.00	18,671.62	18,671.62	18,671.62	0.00	0.00	0.00	0.00
073 31-0151-0001	BONO VACACIONAL	1,500.00	0.00	1,500.00	0.00	300.00	300.00	300.00	0.00	1,200.00	0.00	0.00
079 31-0151-0001	OTRAS PRESTACIONES	1,250.00	0.00	1,250.00	0.00	0.00	0.00	0.00	0.00	1,250.00	0.00	0.00
262 32-0151-0001	COMBUSTIBLES Y LUBRICANTES	0.00	781,120.30	781,120.30	0.00	116,462.64	116,462.64	116,462.64	0.00	664,657.66	0.00	0.00



Ejecución de Egresos del Ejercicio

Periodo del: 01/05/2023 at: 31/08/2023

Todos los programas

Prog Subp Proy Act	O	Grupo	Gasto	EN EL EJERCICIO			EN EL PERIODO			EXTRA PRESUPUESTARIO	ACUMULADO			
				Asignado	Modificado	Vigente	Pre Compromiso	Compromiso	Devengado		Pagado	Saldo Disponible	Saldo por Devenegar	Saldo por Pagar
283	32-0151-0001		PRODUCTOS DE METAL Y SUS ALICACIONES	0.00	58.00	58.00	0.00	0.00	0.00	0.00	58.00	0.00	0.00	0.00
298	31-0151-0001		ACCESORIOS Y REPUERTOS EN GENERAL	0.00	362,686.00	362,686.00	0.00	0.00	0.00	0.00	362,686.00	0.00	0.00	0.00
298	32-0151-0001		ACCESORIOS Y REPUERTOS EN GENERAL	0.00	100,000.00	100,000.00	0.00	0.00	0.00	0.00	100,000.00	0.00	0.00	0.00
			027 ADMINISTRACION ALUMBRADO PUBLICO											
			000 SIN OBRA											
			000											
011	31-0151-0001		PERSONAL PERMANENTE	95,558.64	0.00	95,558.64	0.00	31,865.28	31,865.28	0.00	63,693.36	0.00	0.00	0.00
015	31-0151-0001		COMPLEMENTOS ESPECIFICOS AL PERSONAL PERMANENTE	4,800.00	0.00	4,800.00	0.00	1,600.00	1,600.00	0.00	3,200.00	0.00	0.00	0.00
071	31-0151-0001		AGUINALDO	8,213.22	0.00	8,213.22	0.00	0.00	0.00	0.00	8,213.22	0.00	0.00	0.00
072	31-0151-0001		BONIFICACION ANUAL (BONO 14)	7,966.32	3.10	7,966.32	0.00	7,966.32	7,966.32	0.00	0.00	0.00	0.00	0.00
073	31-0151-0001		BONO VACACIONAL	300.00	0.00	300.00	0.00	0.00	0.00	0.00	300.00	0.00	0.00	0.00
079	31-0151-0001		OTRAS PRESTACIONES	250.00	0.00	250.00	0.00	0.00	0.00	0.00	250.00	0.00	0.00	0.00
			200											
262	32-0151-0001		COMBUSTIBLES Y LUBRICANTES	0.00	50,000.00	50,000.00	0.00	10,058.28	10,058.28	0.00	39,941.72	0.00	0.00	0.00
			028 CASA DE LA CULTURA DE CHIQUIMULA											
			000 SIN OBRA											
			000											
011	31-0151-0001		PERSONAL PERMANENTE	59,558.64	0.00	59,558.64	0.00	20,932.64	20,932.64	0.00	38,626.00	0.00	0.00	0.00
015	31-0151-0001		COMPLEMENTOS ESPECIFICOS AL PERSONAL PERMANENTE	4,800.00	0.00	4,800.00	0.00	1,600.00	1,600.00	0.00	3,200.00	0.00	0.00	0.00
022	31-0151-0001		PERSONAL POR CONTRATO	143,327.16	0.00	143,327.16	0.00	48,349.48	48,349.48	0.00	94,977.68	0.00	0.00	0.00
027	31-0151-0001		COMPLEMENTOS ESPECIFICOS AL PERSONAL TEMPORAL	14,400.00	0.00	14,400.00	0.00	4,800.00	4,800.00	0.00	9,600.00	0.00	0.00	0.00
071	31-0151-0001		AGUINALDO	17,907.15	0.00	17,907.15	0.00	0.00	0.00	0.00	17,907.15	0.00	0.00	0.00
072	31-0151-0001		BONIFICACION ANUAL (BONO 14)	16,907.15	-2,994.17	13,912.98	0.00	13,912.98	13,912.98	0.00	0.00	0.00	0.00	0.00
073	31-0151-0001		BONO VACACIONAL	1,200.00	0.00	1,200.00	0.00	600.00	600.00	0.00	600.00	0.00	0.00	0.00
079	31-0151-0001		OTRAS PRESTACIONES	1,000.00	0.00	1,000.00	0.00	0.00	0.00	0.00	1,000.00	0.00	0.00	0.00
			029 ADMINISTRACION ACTIVIDADES PROFESTEJOS DE CHIQUIMULA											
			000 SIN OBRA											
			100											
122	31-0151-0001		IMPRESION, ENCUADERNACION Y REPRODUCCION	8,000.00	2,000.00	10,000.00	0.00	10,000.00	10,000.00	0.00	0.00	0.00	0.00	0.00
187	31-0151-0001		SERVICIO POR ACTIVIDADES ARTISTICAS Y DEPORTIVAS	35,000.00	19,000.00	54,000.00	0.00	49,000.00	49,000.00	0.00	5,000.00	0.00	0.00	0.00
189	22-0101-0001		OTROS ESTUDIOS Y SERVICIOS	30,000.00	0.00	30,000.00	0.00	30,000.00	30,000.00	0.00	0.00	0.00	0.00	0.00
189	31-0151-0001		OTROS ESTUDIOS Y SERVICIOS	10,000.00	19,100.00	29,100.00	0.00	29,100.00	29,100.00	0.00	0.00	0.00	0.00	0.00
196	31-0151-0001		SERVICIO DE ATENCION Y PROTOCOLO	20,000.00	-8,245.00	11,755.00	0.00	11,755.00	11,755.00	0.00	0.00	0.00	0.00	0.00
			TOTAL	100.00	197,829.00	197,829.00	100.00	197,265.00	197,265.00	197,265.00	109,626.00	564.00	564.00	0.00



Ejecución de Egresos del Ejercicio

Periodo del: 01/05/2023 al: 31/08/2023

Todos los programas

Prog Subp Proy Act O Grupo Gasto	EN EL EJERCICIO				EN EL PERIODO			EXTRA		ACUMULADO		
	Asignado	Modificado	Vigente		Pre Compromiso	Compromiso	Devengado	Pagado	PRESUPUESTARIO	Saldo Disponible	Saldo por Devenegar	Saldo por Pagar
Renglon	0.00	12,000.00	12,000.00		0.00	12,000.00	12,000.00	12,000.00	0.00	0.00	0.00	0.00
199 31-0151-0001 OTROS SERVICIOS												
200												
211 22-0101-0001 ALIMENTOS PARA PERSONAS	50,000.00	0.00	50,000.00		0.00	14,660.00	14,660.00	14,660.00	0.00	35,340.00	0.00	0.00
211 31-0151-0001 ALIMENTOS PARA PERSONAS	50,000.00	0.00	50,000.00		100.00	6,508.00	6,508.00	6,508.00	0.00	43,392.00	0.00	0.00
233 31-0151-0001 PRENDAS DE VESTIR	15,000.00	-15,000.00	0.00		0.00	0.00	0.00	0.00	0.00	0.00	0.00	0.00
294 21-0101-0001 UTILES DEPORTIVOS Y RECREATIVOS	25,000.00	0.00	25,000.00		0.00	7,400.00	7,400.00	7,400.00	0.00	17,600.00	0.00	0.00
294 31-0151-0001 UTILES DEPORTIVOS Y RECREATIVOS	25,000.00	-3,300.00	21,700.00		0.00	14,406.00	13,842.00	13,842.00	0.00	7,294.00	564.00	0.00
299 31-0151-0001 OTROS MATERIALES Y SUMINISTROS	5,000.00	-4,000.00	1,000.00		0.00	0.00	0.00	0.00	0.00	1,000.00	0.00	0.00
400												
419 31-0151-0001 OTRAS TRANSFERENCIAS A PERSONAS INDIVIDUALES	0.00	13,000.00	13,000.00		0.00	13,000.00	13,000.00	13,000.00	0.00	0.00	0.00	0.00
030 OFICINA MUNICIPAL DE SEGURIDAD ALIMENTARIA Y NUTRICIONAL												
000 SIN OBRA												
022 31-0151-0001 PERSONAL POR CONTRATO	51,170.64	0.00	51,170.64		0.00	26,000.00	26,000.00	26,000.00	0.00	25,170.64	0.00	0.00
026 31-0151-0001 COMPLEMENTO POR CALIDAD PROFESIONAL AL PERSONAL TEMPORAL	18,000.00	0.00	18,000.00		0.00	0.00	0.00	0.00	0.00	18,000.00	0.00	0.00
027 31-0151-0001 COMPLEMENTOS ESPECIFICOS AL PERSONAL TEMPORAL	4,800.00	0.00	4,800.00		0.00	1,600.00	1,600.00	1,600.00	0.00	3,200.00	0.00	0.00
071 31-0151-0001 AGUINALDO	4,514.22	0.00	4,514.22		0.00	0.00	0.00	0.00	0.00	4,514.22	0.00	0.00
072 31-0151-0001 BONIFICACIÓN ANUAL (BONO 14)	4,264.22	291.88	4,556.10		0.00	4,256.10	4,256.10	4,256.10	0.00	300.00	0.00	0.00
073 31-0151-0001 BONO VACACIONAL	300.00	0.00	300.00		0.00	0.00	0.00	0.00	0.00	300.00	0.00	0.00
079 31-0151-0001 OTRAS PRESTACIONES	250.00	0.00	250.00		0.00	0.00	0.00	0.00	0.00	250.00	0.00	0.00
031 DIRECCION MUNICIPAL DE LA MUJER												
000 SIN OBRA												
022 31-0151-0001 PERSONAL POR CONTRATO	116,175.84	0.00	116,175.84		0.00	40,350.08	40,350.08	40,350.08	0.00	75,825.76	0.00	0.00
027 31-0151-0001 COMPLEMENTOS ESPECIFICOS AL PERSONAL TEMPORAL	9,600.00	0.00	9,600.00		0.00	1,600.00	1,600.00	1,600.00	0.00	8,000.00	0.00	0.00
071 31-0151-0001 AGUINALDO	10,181.32	0.00	10,181.32		0.00	0.00	0.00	0.00	0.00	10,181.32	0.00	0.00
072 31-0151-0001 BONIFICACIÓN ANUAL (BONO 14)	9,681.32	-179.75	9,501.57		0.00	9,301.57	9,301.57	9,301.57	0.00	0.00	0.00	0.00
073 31-0151-0001 BONO VACACIONAL	600.00	0.00	600.00		0.00	300.00	300.00	300.00	0.00	300.00	0.00	0.00
079 31-0151-0001 OTRAS PRESTACIONES	500.00	0.00	500.00		0.00	0.00	0.00	0.00	0.00	500.00	0.00	0.00
032 BOMBEROS MUNICIPALES												
000 SIN OBRA												
011 31-0151-0001 PERSONAL PERMANENTE	46,338.64	0.00	46,338.64		0.00	15,465.28	15,465.28	15,465.28	0.00	30,873.36	0.00	0.00



SIAF: SICOIN GL
 MUNICIPALIDAD DE CHIQUIMULA
 DEPARTAMENTO DE CHIQUIMULA
 CLASIFICACIÓN INSTITUCIONAL: 12102001

Página: 16 de 34
 Fecha: 01/09/2023
 Hora: 09:05:00
 R00814981.rpt

Usuario: H.GALDAMEZ

Ejecución de Egresos del Ejercicio

Periodo del: 01/05/2023 al: 31/08/2023

Todos los programas

Prog Subp Proy Act O Grupo Gasto	EN EL EJERCICIO				EN EL PERIODO			EXTRA PRESUPUESTARIO	ACUMULADO			
	Asignado	Modificado	Vigente		Prc Compromiso	Compromiso	Devengado		Pagado	Saldo Disponible	Saldo por Devenegar	Saldo por Pagar
Renglon												
015 31-0151-0001	4,800.00	0.00	4,800.00		0.00	1,600.00	1,600.00	1,600.00	0.00	3,200.00	0.00	
022 31-0151-0001	48,717.84	0.00	48,717.84		0.00	16,251.68	16,251.68	16,251.68	0.00	32,466.16	0.00	
027 31-0151-0001	4,800.00	0.00	4,800.00		0.00	1,600.00	1,600.00	1,600.00	0.00	3,200.00	0.00	
071 31-0151-0001	8,423.04	0.00	8,423.04		0.00	0.00	0.00	0.00	0.00	8,423.04	0.00	
072 31-0151-0001	7,929.24	6.20	7,929.24		0.00	7,929.24	7,929.24	7,929.24	0.00	0.00	0.00	
073 31-0151-0001	600.00	0.00	600.00		0.00	600.00	600.00	600.00	0.00	0.00	0.00	
079 31-0151-0001	500.00	0.00	500.00		0.00	0.00	0.00	0.00	0.00	500.00	0.00	
033 UNIDAD ESPECIALIZADA DE RIESGO MUNICIPAL					0.00	16,169.30	16,169.30	16,169.30	0.00	61,113.80	0.00	
000 SIN OBRA					0.00	16,169.30	16,169.30	16,169.30	0.00	61,113.80	0.00	
022 31-0151-0001	61,440.00	0.00	61,440.00		0.00	10,246.20	10,246.20	10,246.20	0.00	51,193.80	0.00	
027 31-0151-0001	4,800.00	0.00	4,800.00		0.00	800.00	800.00	800.00	0.00	4,000.00	0.00	
071 31-0151-0001	5,370.00	0.00	5,370.00		0.00	0.00	0.00	0.00	0.00	5,370.00	0.00	
072 31-0151-0001	5,123.10	3.10	5,123.10		0.00	5,123.10	5,123.10	5,123.10	0.00	0.00	0.00	
073 31-0151-0001	300.00	0.00	300.00		0.00	0.00	0.00	0.00	0.00	300.00	0.00	
079 31-0151-0001	250.00	0.00	250.00		0.00	0.00	0.00	0.00	0.00	250.00	0.00	
034 DIRECCION DE GESTION TERRITORIAL MUNICIPAL DE LA CIUDAD DE CHIQUIMULA					0.00	28,000.00	28,000.00	28,000.00	0.00	62,000.00	0.00	
000 SIN OBRA					0.00	28,000.00	28,000.00	28,000.00	0.00	62,000.00	0.00	
189 31-0151-0001	90,000.00	0.00	90,000.00		0.00	28,000.00	28,000.00	28,000.00	0.00	62,000.00	0.00	
035 OFICINA MUNICIPAL DE TURISMO					0.00	22,931.60	22,931.60	22,931.60	0.00	38,712.38	0.00	
000 SIN OBRA					0.00	22,931.60	22,931.60	22,931.60	0.00	38,712.38	0.00	
022 31-0151-0001	48,717.84	0.00	48,717.84		0.00	17,065.28	17,065.28	17,065.28	0.00	31,652.56	0.00	
027 31-0151-0001	4,800.00	0.00	4,800.00		0.00	1,600.00	1,600.00	1,600.00	0.00	3,200.00	0.00	
071 31-0151-0001	4,309.82	0.00	4,309.82		0.00	0.00	0.00	0.00	0.00	4,309.82	0.00	
072 31-0151-0001	4,059.82	206.50	4,266.32		0.00	4,266.32	4,266.32	4,266.32	0.00	0.00	0.00	
073 31-0151-0001	300.00	0.00	300.00		0.00	0.00	0.00	0.00	0.00	300.00	0.00	
079 31-0151-0001	250.00	0.00	250.00		0.00	0.00	0.00	0.00	0.00	250.00	0.00	
11 PREVENCIÓN DE LA DESNUTRICIÓN CRÓNICA					0.00	48,263.35	48,263.35	48,263.35	0.00	439,015.40	0.00	
00 SIN SUBPROGRAMA					0.00	48,263.35	48,263.35	48,263.35	0.00	439,015.40	0.00	
001 MUJERES EN EL AREA RURAL CON BUENAS PRACTICAS PARA EL HOGAR					0.00	34,275.20	34,275.20	34,275.20	0.00	278,003.55	0.00	



SIAF: SICOIN GL
MUNICIPALIDAD DE CHIQUIMULA
DEPARTAMENTO DE CHIQUIMULA
CLASIFICACIÓN INSTITUCIONAL: 12102001

Página: **Página 17 de 34**
 Fecha: **01/09/2023**
 Hora: **09:05:00**
 R00814981.rpt
 Usuario: **H.GALDAMEZ**

Ejecución de Egresos del Ejercicio

Periodo del: **01/05/2023** al: **31/08/2023**

Todos los programas

Prog Subp Proy Act O Grupo Gasto	EN EL EJERCICIO			EN EL PERIODO			EXTRA PRESUPUESTARIO	ACUMULADO		
	Asignado	Modificado	Vigente	Pre Compromiso	Compromiso	Devengado		Pagado	Saldo Disponible	Saldo por Devengar
Renglon										
				0.00	34,275.20	34,275.20	34,275.20	278,003.55	0.00	0.00
001 APOYO ASISTENCIA TECNICA PARA EL DESARROLLO ECONOMICO Y PRODUCTIVO DE LA MUJER 2023 CHIQUIMULA, CHIQUIMULA										
000 SIN OBRA										
100										
SERVICIOS DE CARACTERIZACION	10,000.00	0.00	10,000.00	0.00	0.00	0.00	0.00	0.00	0.00	0.00
200										
ALIMENTOS PARA PERSONAS	95,000.00	0.00	95,000.00	0.00	16,700.00	16,700.00	16,700.00	78,300.00	0.00	0.00
PENDIENTES DE VESTIR	28,000.00	0.00	28,000.00	0.00	0.00	0.00	0.00	28,000.00	0.00	0.00
ELEMENTOS Y COMPUERTOS QUIMICOS	40,000.00	0.00	40,000.00	0.00	12,602.20	12,602.20	12,602.20	27,397.80	0.00	0.00
COMBUSTIBLES Y LUBRICANTES	2,000.00	0.00	2,000.00	0.00	0.00	0.00	0.00	2,000.00	0.00	0.00
PRODUCTOS MEDICINALES Y FARMACEUTICOS	20,000.00	0.00	20,000.00	0.00	173.00	173.00	173.00	19,827.00	0.00	0.00
TINTES, PINTURAS Y COLORANTES	5,000.00	0.00	5,000.00	0.00	0.00	0.00	0.00	5,000.00	0.00	0.00
PRODUCTOS PLASTICOS, NYLON, VINIL Y P.V.C.	20,000.00	0.00	20,000.00	0.00	4,800.00	4,800.00	4,800.00	15,200.00	0.00	0.00
UTILES DE OFICINA	13,000.00	0.00	13,000.00	0.00	0.00	0.00	0.00	13,000.00	0.00	0.00
UTILES DEPORTIVOS Y RECREATIVOS	25,000.00	0.00	25,000.00	0.00	0.00	0.00	0.00	25,000.00	0.00	0.00
OTROS MATERIALES Y SUMINISTROS	40,000.00	0.00	40,000.00	0.00	0.00	0.00	0.00	40,000.00	0.00	0.00
300										
EQUIPO DE COMPUTO	14,278.75	0.00	14,278.75	0.00	0.00	0.00	0.00	14,278.75	0.00	0.00
				0.00	13,988.15	13,988.15	13,988.15	161,011.85	0.00	0.00
002 ENTREGA DE ALIMENTOS A FAMILIAS POR ACCIONES EN LA COMUNIDAD										
001 APOYO ASISTENCIA ALIMENTARIA Y NUTRICIONAL 2023 CHIQUIMULA, CHIQUIMULA										
000 SIN OBRA										
200										
ALIMENTOS PARA PERSONAS	163,600.00	0.00	163,600.00	0.00	13,988.15	13,988.15	13,988.15	149,611.85	0.00	0.00
PRODUCTOS AGROPECUARIOS PARA COMERCIO MEDICINALES Y FARMACEUTICOS	10,000.00	0.00	10,000.00	0.00	0.00	0.00	0.00	10,000.00	0.00	0.00
PRODUCTOS MEDICINALES Y FARMACEUTICOS	1,400.00	0.00	1,400.00	0.00	0.00	0.00	0.00	1,400.00	0.00	0.00
				-186,722.50	24,646,120.11	13,114,535.47	13,096,221.47	15,865,794.14	11,531,584.64	18,314.00
				-172,122.50	5,267,780.89	5,201,535.39	5,263,221.39	8,724,962.52	-13,754.50	18,314.00
				-172,122.50	5,267,780.89	5,201,535.39	5,263,221.39	8,724,962.52	-13,754.50	18,314.00
12ACCESO AL AGUA POTABLE Y SANEAMIENTO BÁSICO										
01 INCREMENTO EN EL ACCESO AL AGUA POTABLE DOMICILIAR										
001 FAMILIAS CON SERVICIOS DE AGUA APTA PARA CONSUMO HUMANO										
000 SIN ACTIVIDAD										
				0.00	2,292,445.63	2,292,445.63	2,292,445.63	2,350,940.00	0.00	0.00



SIAF: SICOIN GL
MUNICIPALIDAD DE CHIQUIMULA
DEPARTAMENTO DE CHIQUIMULA
CLASIFICACIÓN INSTITUCIONAL: 12102001

Pagina: Página 18 de 34
 Fecha: 01/09/2023
 Hora: 09:05:00
 R00814981.rpt

Usuario: H.GALDAMEZ
 N

Ejecución de Egresos del Ejercicio

Periodo del: 01/05/2023 al: 31/08/2023

Todos los programas

Prog Subp Proy Act	O	Grupo Gasto	EN EL EJERCICIO				EN EL PERIODO			EXTRA PRESUPUESTARIO	ACUMULADO				
			Asignado	Modificado	Vigente	Pre Compromiso	Compromiso	Devengado	Pagado		Saldo Disponible	Saldo por Devengar	Saldo por Pazar		
001 REPOSICION SISTEMA DE AGUA POTABLE CON PERFORACION DE POZO ALDEA EL INGENIERO, CHIQUIMULA, CHIQUIMULA															
300 CONSTRUCCIONES DE BIENES NACIONALES DE USO COMÚN															
331	31-0101-0004		0.00	2,292,240.00	2,292,240.00	0.00	2,292,240.00	2,292,240.00	2,292,240.00	0.00	0.00	0.00	0.00	0.00	0.00
331	32-0101-0015		0.00	205.63	205.63	0.00	205.63	205.63	205.63	0.00	0.00	0.00	0.00	0.00	0.00
002 REPOSICION SISTEMA DE AGUA POTABLE RED DE DISTRIBUCION ALDEA SHORORAGUA, CHIQUIMULA, CHIQUIMULA															
300 CONSTRUCCIONES DE BIENES NACIONALES DE USO COMÚN															
331	31-0101-0004		0.00	2,345,792.00	2,345,792.00	0.00	0.00	0.00	0.00	0.00	0.00	2,345,792.00	0.00	0.00	0.00
331	31-0101-0002		0.00	1,000.00	1,000.00	0.00	0.00	0.00	0.00	0.00	0.00	1,000.00	0.00	0.00	0.00
331	32-0101-0015		0.00	4,148.00	4,148.00	0.00	0.00	0.00	0.00	0.00	0.00	4,148.00	0.00	0.00	0.00
001 SANEAMIENTO SISTEMA DE AGUA POTABLE (MANTENIMIENTO Y REPARACION) 2023, AREA URBANA Y RURAL, CHIQUIMULA, CHIQUIMULA															
000 SIN OBRA															
000 PERSONAL POR CONTRATO															
022	22-0101-0001		1,460,785.08	0.00	1,460,785.08	0.00	443,904.20	443,904.20	443,904.20	0.00	0.00	1,016,880.88	0.00	0.00	0.00
027	22-0101-0001		144,000.00	0.00	144,000.00	0.00	44,400.00	44,400.00	44,400.00	0.00	0.00	99,600.00	0.00	0.00	0.00
042	22-0101-0001		330,612.60	0.00	330,612.60	0.00	101,958.56	101,958.56	101,958.56	0.00	0.00	228,654.04	0.00	0.00	0.00
071	22-0101-0001		129,082.09	0.00	129,082.09	0.00	0.00	0.00	0.00	0.00	0.00	129,082.09	0.00	0.00	0.00
072	22-0101-0001		121,732.09	-11,619.23	110,112.86	0.00	110,112.86	110,112.86	110,112.86	0.00	0.00	0.00	0.00	0.00	0.00
073	22-0101-0001		9,000.00	0.00	9,000.00	0.00	3,300.00	3,300.00	3,300.00	0.00	0.00	5,700.00	0.00	0.00	0.00
079	22-0101-0001		7,500.00	0.00	7,500.00	0.00	0.00	0.00	0.00	0.00	0.00	7,500.00	0.00	0.00	0.00
100 ENERGIA ELECTRICA															
111	21-0101-0001		3,000,000.00	0.00	3,000,000.00	0.00	1,127,795.11	1,127,795.11	1,127,795.11	0.00	0.00	1,872,204.89	0.00	0.00	0.00
111	22-0101-0001		1,440,000.00	0.00	1,440,000.00	0.00	402,602.03	402,602.03	402,602.03	0.00	0.00	1,037,397.97	0.00	0.00	0.00
154	21-0101-0001		50,000.00	0.00	50,000.00	0.00	24,850.00	24,850.00	24,850.00	0.00	0.00	25,150.00	0.00	0.00	0.00
169	21-0101-0001		270,000.00	0.00	270,000.00	0.00	107,304.00	107,304.00	107,304.00	0.00	0.00	162,696.00	0.00	0.00	0.00
169	31-0151-0002		100,000.00	0.00	100,000.00	0.00	43,575.00	43,575.00	43,575.00	0.00	0.00	56,425.00	0.00	0.00	0.00
169	32-0151-0001		0.00	2,800.00	2,800.00	-2,800.00	2,800.00	2,800.00	2,800.00	0.00	0.00	-2,800.00	0.00	0.00	0.00
174	21-0101-0001		25,000.00	0.00	25,000.00	0.00	1,500.00	1,500.00	1,500.00	0.00	0.00	23,500.00	0.00	0.00	0.00
181	21-0101-0001		250,000.00	0.00	250,000.00	0.00	22,800.00	22,800.00	22,800.00	0.00	0.00	227,200.00	0.00	0.00	0.00
						0.00	2,292,445.63	2,292,445.63	2,292,445.63	0.00	0.00	6,374,022.52	-13,754.50	18,314.00	0.00
						0.00	2,975,335.26	2,975,335.26	2,975,335.26	-172,122.50	-172,122.50	6,374,022.52	-13,754.50	18,314.00	0.00



Ejecución de Egresos del Ejercicio

Periodo del: 01/05/2023 al: 31/08/2023

Todos los programas

Renglon	EN EL EJERCICIO			EN EL PERIODO			EXTRA PRESUPUESTARIO	ACUMULADO			
	Proy	Act	O Grupo Gasto	Pre Compromiso	Compromiso	Devengado		Pagado	Saldo Disponible	Saldo por Devenazar	Saldo por Pagar
181 31-0151-0002	ESTUDIOS, INVERSIONES Y PROYECTOS DE TRAFICO, DISEÑO Y VIABILIDAD	250,000.00	0.00	0.00	0.00	0.00	0.00	250,000.00	0.00	0.00	0.00
199 21-0101-0001	OTROS SERVICIOS	275,000.00	0.00	0.00	2,400.00	2,400.00	2,400.00	272,600.00	0.00	0.00	0.00
199 32-0151-0001	OTROS SERVICIOS	0.00	197,106.40	-34,800.00	34,800.00	34,800.00	34,800.00	127,506.40	0.00	0.00	0.00
261 21-0101-0001	ELEMENTOS Y COMPUESTOS QUÍMICOS	400,000.00	0.00	0.00	80,526.50	80,526.50	80,526.50	319,473.50	0.00	0.00	0.00
267 31-0151-0002	TINTES, PINTURAS Y COLORANTES	0.00	3,000.00	0.00	1,350.00	1,350.00	1,350.00	1,650.00	0.00	0.00	0.00
268 21-0101-0001	PRODUCTOS PLÁSTICOS, NYLON, VINIL Y P.V.C.	96,000.00	0.00	-955.50	42,536.50	49,687.00	43,737.50	52,508.00	-7,150.50	5,949.50	0.00
268 32-0151-0001	PRODUCTOS PLÁSTICOS, NYLON, VINIL Y P.V.C.	0.00	5,165.25	0.00	0.00	0.00	0.00	5,165.25	0.00	0.00	0.00
269 21-0101-0001	OTROS PRODUCTOS QUÍMICOS Y COMPUESTOS	12,000.00	0.00	-100.00	1,857.00	2,057.00	1,880.00	10,043.00	-200.00	177.00	0.00
269 32-0151-0001	OTROS PRODUCTOS QUÍMICOS Y COMPUESTOS	0.00	1,032.00	0.00	0.00	0.00	0.00	1,032.00	0.00	0.00	0.00
274 21-0101-0001	CEMENTO	150,000.00	0.00	0.00	95,784.00	95,784.00	95,784.00	54,216.00	0.00	0.00	0.00
275 21-0101-0001	PRODUCTOS DE CEMENTO, PÓNEZ, ASBESTO Y YESO	0.00	1,050.00	0.00	1,050.00	1,050.00	1,050.00	0.00	0.00	0.00	0.00
281 21-0101-0001	PRODUCTOS SIDERÚRGICOS	15,000.00	-1,050.00	0.00	9,841.50	9,880.50	3,660.00	4,108.50	-39.00	6,220.50	0.00
281 31-0151-0002	PRODUCTOS SIDERÚRGICOS	10,000.00	0.00	0.00	2,090.00	2,090.00	0.00	7,910.00	0.00	2,090.00	0.00
281 32-0151-0001	PRODUCTOS SIDERÚRGICOS	0.00	17.00	0.00	0.00	0.00	0.00	17.00	0.00	0.00	0.00
283 21-0101-0001	PRODUCTOS DE METAL Y SUS ALEACIONES	50,000.00	0.00	-1,741.00	36,499.00	42,789.00	41,291.00	11,760.00	-6,230.00	2,340.00	0.00
283 31-0151-0002	PRODUCTOS DE METAL Y SUS ALEACIONES	45,000.00	0.00	0.00	31,373.00	31,373.00	29,033.00	13,627.00	0.00	0.00	0.00
283 32-0151-0002	PRODUCTOS DE METAL Y SUS ALEACIONES	0.00	2,762.00	0.00	0.00	0.00	0.00	2,762.00	0.00	0.00	0.00
284 31-0151-0002	ESTRUCTURAS METÁLICAS ACABADAS	25,000.00	-3,000.00	0.00	3,403.00	3,403.00	3,367.00	22,000.00	0.00	0.00	0.00
286 21-0101-0001	HERRAMIENTAS MENORES	5,000.00	0.00	-1,518.00	0.00	0.00	0.00	79.00	0.00	36.00	0.00
291 32-0151-0001	UTILES DE OFICINA	0.00	75.00	0.00	0.00	0.00	0.00	75.00	0.00	0.00	0.00
297 21-0101-0001	MATERIALES, PRODUCTOS Y ACCESORIOS, CABLEADO ESTRUCTURADO DE MATERIALES PRODUCTOS Y ACCESORIOS	40,000.00	0.00	-1,350.00	18,445.10	18,445.10	18,445.10	20,204.90	0.00	0.00	0.00
297 31-0151-0002	ELECTRICOS, CABLEADO ESTRUCTURADO DE MATERIALES PRODUCTOS Y ACCESORIOS	60,000.00	0.00	0.00	14,517.90	14,517.90	14,517.90	45,482.10	0.00	0.00	0.00
297 32-0151-0001	ELECTRICOS, PRODUCTOS Y ACCESORIOS, CABLEADO DE MATERIALES PRODUCTOS Y ACCESORIOS	0.00	6,300.00	-6,300.00	6,300.00	6,300.00	6,300.00	-6,300.00	0.00	0.00	0.00
299 21-0101-0001	OTROS MATERIALES Y SUMINISTROS	5,000.00	0.00	-330.00	692.00	767.00	764.00	3,978.00	-75.00	3.00	0.00
299 32-0151-0001	OTROS MATERIALES Y SUMINISTROS	0.00	94.00	0.00	0.00	0.00	0.00	94.00	0.00	0.00	0.00
329 21-0101-0001	OTRAS MAQUINARIAS Y EQUIPOS	350,000.00	0.00	0.00	102,440.00	102,440.00	102,440.00	247,560.00	0.00	0.00	0.00
329 32-0151-0001	OTRAS MAQUINARIAS Y EQUIPOS	0.00	192,036.00	-122,228.00	52,528.00	52,528.00	52,528.00	17,280.00	0.00	0.00	0.00
				-14,600.00	19,378,339.22	7,833,000.08	7,833,000.08	7,140,831.62	11,545,338.14	0.00	0.00
				-14,600.00	19,378,339.22	7,833,000.08	7,833,000.08	7,140,831.62	11,545,338.14	0.00	0.00
				0.00	18,445,130.00	6,901,806.86	6,901,806.86	4,959,580.50	11,543,323.14	0.00	0.00

02 INCREMENTO AL ACCESO A SANEAMIENTO BÁSICO

001 FAMILIAS QUE RECIBEN OTROS SERVICIOS DE SANEAMIENTO
000 SIN ACTIVIDAD



Ejecución de Egresos del Ejercicio

Periodo del: **01/05/2023** al: **31/08/2023**

Todos los programas

Renglon	Prog	Sub	Proy	Act	O	EN EL EJERCICIO			EN EL PERIODO			EXTRA PRESUPUESTARIO	ACUMULADO		
						Asignado	Modificado	Vigente	Pre Compromiso	Compromiso	Devengado		Pagado	Saldo Disponible	Saldo por Devenuar
199	31-0151-0002	OTROS SERVICIOS			80,000.00	0.00	80,000.00	0.00	0.00	0.00	0.00	0.00	80,000.00	0.00	0.00
200															
224	31-0151-0002	PÓMEZ, C/L Y YESO			3,632.40	0.00	3,632.40	0.00	0.00	0.00	0.00	0.00	3,632.40	0.00	0.00
261	31-0151-0002	ELEMENTOS Y COMPONENTES QUÍMICOS			100,000.00	0.00	100,000.00	0.00	0.00	0.00	0.00	0.00	100,000.00	0.00	0.00
268	31-0151-0002	PRODUCTOS PLÁSTICOS, NYLON, VINIL Y P.V.C.			35,000.00	0.00	35,000.00	0.00	0.00	0.00	0.00	0.00	35,000.00	0.00	0.00
269	31-0151-0002	OTROS PRODUCTOS QUÍMICOS Y CONEXOS			15,000.00	-500.00	14,500.00	0.00	0.00	0.00	0.00	0.00	14,500.00	0.00	0.00
275	31-0151-0002	PRODUCTOS DE CEMENTO, PÓMEZ, ASBESTO Y YESO			35,000.00	0.00	35,000.00	0.00	0.00	0.00	0.00	0.00	35,000.00	0.00	0.00
283	31-0151-0002	PRODUCTOS DE METAL Y SUS ALEACIONES			17,000.00	0.00	17,000.00	0.00	0.00	0.00	0.00	0.00	17,000.00	0.00	0.00
286	31-0151-0002	HERRAMIENTAS MENORES			10,000.00	0.00	10,000.00	0.00	0.00	0.00	0.00	0.00	10,000.00	0.00	0.00
292	31-0151-0002	PRODUCTOS SANITARIOS, DE LIMPIEZA Y DE USO PERSONAL			35,000.00	0.00	35,000.00	0.00	0.00	0.00	0.00	0.00	35,000.00	0.00	0.00
								90,827.00	88,811.00	88,811.00	88,811.00	0.00	119,665.00	2,016.00	0.00
002 SANEAMIENTO SISTEMA DE ALCANTARILLADO															
SANITARIO DEL AREA URBANA Y RURAL 2023															
CHIQUIMULA, CHIQUIMULA															
000 SIN OBRA															
100															
154	21-0101-0001	ARRENDAMIENTO DE MAQUINARIA Y EQUIPO DE CONSTRUCCION			25,000.00	-20,863.40	4,136.60	0.00	0.00	0.00	0.00	0.00	4,136.60	0.00	0.00
181	31-0151-0002	PRODUCTOS DE CONSTRUCCIONES Y PROYECTOS DE INFRAESTRUCTURA Y FACTIBILIDAD			25,000.00	0.00	25,000.00	0.00	0.00	0.00	0.00	0.00	25,000.00	0.00	0.00
199	21-0101-0001	OTROS SERVICIOS			0.00	15,863.40	15,863.40	0.00	15,863.00	15,863.00	15,863.00	0.00	0.40	0.00	0.00
200															
268	21-0101-0001	PRODUCTOS PLÁSTICOS, NYLON, VINIL Y P.V.C.			70,000.00	-4,000.00	66,000.00	0.00	18,688.00	18,688.00	18,688.00	0.00	47,312.00	0.00	0.00
268	32-0151-0001	PRODUCTOS PLÁSTICOS, NYLON, VINIL Y P.V.C.			0.00	1,795.60	1,795.60	0.00	0.00	0.00	0.00	0.00	1,795.60	0.00	0.00
269	31-0151-0002	OTROS PRODUCTOS QUÍMICOS Y CONEXOS			2,500.00	0.00	2,500.00	0.00	768.00	200.00	200.00	0.00	1,732.00	568.00	0.00
269	32-0151-0001	OTROS PRODUCTOS QUÍMICOS Y CONEXOS			0.00	37.00	37.00	0.00	0.00	0.00	0.00	0.00	37.00	0.00	0.00
275	32-0151-0001	PRODUCTOS DE LOZA Y PORCELANA			0.00	600.00	600.00	0.00	0.00	0.00	0.00	0.00	600.00	0.00	0.00
274	21-0101-0001	CEMENTO			50,000.00	0.00	50,000.00	0.00	36,660.00	36,660.00	36,660.00	0.00	13,340.00	0.00	0.00
275	21-0101-0001	PRODUCTOS DE CEMENTO, PÓMEZ, ASBESTO Y YESO			25,000.00	-500.00	24,500.00	0.00	16,620.00	16,620.00	16,620.00	0.00	7,880.00	0.00	0.00
281	21-0101-0001	PRODUCTOS SUPERFURGOS			3,500.00	-1,500.00	2,000.00	0.00	1,182.00	170.00	170.00	0.00	818.00	1,012.00	0.00
283	21-0101-0001	PRODUCTOS DE METAL Y SUS ALEACIONES			10,000.00	-2,500.00	7,500.00	0.00	250.00	250.00	250.00	0.00	7,250.00	0.00	0.00
283	32-0151-0001	PRODUCTOS DE METAL Y SUS ALEACIONES			0.00	60.00	60.00	0.00	0.00	0.00	0.00	0.00	60.00	0.00	0.00
284	31-0151-0002	ESTRUCTURAS METÁLICAS ACABADAS			0.00	500.00	500.00	0.00	436.00	0.00	0.00	0.00	64.00	436.00	0.00
286	21-0101-0001	HERRAMIENTAS MENORES			1,000.00	0.00	1,000.00	0.00	60.00	60.00	60.00	0.00	940.00	0.00	0.00
297	21-0101-0001	MATERIALES, PRODUCTOS Y ACS. DE OBRAS DE CONSTRUCCION Y DE OBRAS DE REPARACION Y MANTENIMIENTO			3,500.00	-500.00	3,000.00	0.00	300.00	300.00	300.00	0.00	2,700.00	0.00	0.00
299	21-0101-0001	OTROS MATERIALES Y SUMINISTROS			1,000.00	0.00	1,000.00	0.00	0.00	0.00	0.00	0.00	1,000.00	0.00	0.00



Ejecución de Egresos del Ejercicio

Periodo del: 01/05/2023 al: 31/08/2023

Todos los programas

Prog	Sub Proy	Act	O	Grupo	Gasto	EN EL EJERCICIO			EN EL PERIODO			EXTRA PRESUPUESTARIO	ACUMULADO		
						Asignado	Modificado	Vigente	Pre Compromiso	Compromiso	Devengado		Pagado	Saldo Disponible	Saldo por Devengar
329	31-0151-0002					5,000.00	0.00	5,000.00	0.00	0.00	0.00	0.00	5,000.00	0.00	0.00
						OTRAS MAQUINARIAS Y EQUIPOS									
						003 SANEAMIENTO RASTRO MUNICIPAL 2023									
						CHIQUIMULA, CHIQUIMULA									
						000 SIN OBRA									
022	22-0101-0001					142,675.92	0.00	142,675.92	0.00	43,429.52	43,429.52	0.00	99,246.40	0.00	0.00
						PERSONAL POR CONTRATO									
027	22-0101-0001					14,400.00	0.00	14,400.00	0.00	4,400.00	4,400.00	0.00	10,000.00	0.00	0.00
						COMPLEMENTOS ESPECÍFICOS AL PERSONAL TEMPORAL									
042	22-0101-0001					15,000.00	0.00	15,000.00	0.00	4,401.84	4,401.84	0.00	10,598.16	0.00	0.00
						SERVICIOS EXTRAORDINARIOS DE PERSONAL TEMPORAL									
071	22-0101-0001					12,639.66	0.00	12,639.66	0.00	0.00	0.00	0.00	12,639.66	0.00	0.00
						AGUINALDI									
072	22-0101-0001					11,898.96	9.30	11,898.96	0.00	11,898.96	11,898.96	0.00	0.00	0.00	0.00
						BONIFICACION ANUAL (BONO 14)									
073	22-0101-0001					900.00	0.00	900.00	0.00	300.00	300.00	0.00	600.00	0.00	0.00
						BONO VACACIONAL									
079	22-0101-0001					750.00	0.00	750.00	0.00	0.00	0.00	0.00	750.00	0.00	0.00
						OTRAS PRESTACIONES									
261	21-0101-0001					2,500.00	0.00	2,500.00	0.00	0.00	0.00	0.00	2,500.00	0.00	0.00
						ELEMENTOS Y CONSUMIBLES QUÍMICOS									
292	21-0101-0001					2,500.00	0.00	2,500.00	0.00	0.00	0.00	0.00	2,500.00	0.00	0.00
						PRODUCTOS SANITARIOS, DE LIMPIEZA Y DE USO PERSONAL									
						004 SANEAMIENTO INFRAESTRUCTURA TRATAMIENTO DE DESECHOS SOLIDOS (MANEJO, RECOLECCION Y TRANSPORTE 2023) CHIQUIMULA, CHIQUIMULA									
						000 SIN OBRA									
022	22-0101-0001					428,586.96	0.00	428,586.96	0.00	127,377.58	127,377.58	0.00	301,209.38	0.00	0.00
						PERSONAL POR CONTRATO									
027	22-0101-0001					43,200.00	0.00	43,200.00	0.00	12,800.00	12,800.00	0.00	30,400.00	0.00	0.00
						COMPLEMENTOS ESPECÍFICOS AL PERSONAL TEMPORAL									
031	22-0101-0001					1,051,804.32	0.00	1,051,804.32	0.00	280,713.42	280,713.42	0.00	771,090.90	0.00	0.00
						JORNALES									
033	22-0101-0001					120,000.00	0.00	120,000.00	0.00	32,800.00	32,800.00	0.00	87,200.00	0.00	0.00
						COMPLEMENTOS ESPECÍFICOS AL PERSONAL POR SERVICIOS EXTRAORDINARIOS DE PERSONAL TEMPORAL									
042	22-0101-0001					166,480.14	66,101.43	232,581.57	0.00	73,634.89	73,634.89	0.00	158,946.68	0.00	0.00
						AGUINALDO									
071	22-0101-0001					131,865.94	0.00	131,865.94	0.00	0.00	0.00	0.00	131,865.94	0.00	0.00
						BONIFICACION ANUAL (BONO 14)									
072	22-0101-0001					123,365.94	-18,998.93	104,367.01	0.00	104,367.01	104,367.01	0.00	0.00	0.00	0.00
						BONO VACACIONAL									
073	22-0101-0001					10,200.00	0.00	10,200.00	0.00	3,000.00	3,000.00	0.00	7,200.00	0.00	0.00
						OTRAS PRESTACIONES									
079	22-0101-0001					8,500.00	0.00	8,500.00	0.00	0.00	0.00	0.00	8,500.00	0.00	0.00
						200									
261	21-0101-0001					10,000.00	0.00	10,000.00	-2,350.00	4,700.00	4,700.00	0.00	2,950.00	0.00	0.00
						ELEMENTOS Y CONSUMIBLES QUÍMICOS									
267	31-0151-0002					3,500.00	0.00	3,500.00	0.00	0.00	0.00	0.00	3,500.00	0.00	0.00
						TRINTEL, PINTURAS Y COLORANTES									
268	21-0101-0001					15,000.00	0.00	15,000.00	-1,600.00	3,360.00	3,360.00	0.00	10,040.00	0.00	0.00
						PRODUCTOS PLÁSTICOS, NYLON, VINIL Y P.V.C.									
269	31-0151-0002					3,500.00	0.00	3,500.00	0.00	0.00	0.00	0.00	3,500.00	0.00	0.00
						OTROS PRODUCTOS QUÍMICOS Y CONEXOS									



Ejecución de Egresos del Ejercicio

Periodo del: 01/05/2023 al: 31/08/2023

Todos los programas

Renglon	Prog	Subp	Proy	Act	O	EN EL EJERCICIO			EN EL PERIODO			EXTRA PRESUPUESTARIO	ACUMULADO			
						Asignado	Modificado	Vigente	Pre Compromiso	Compromiso	Devengado		Pagado	Saldo Disponible	Saldo por Devenar	Saldo por Pagar
269	32-0151-0001	OTROS PRODUCTOS QUÍMICOS Y CONEXOS					0.00	720.00	720.00	0.00	0.00	0.00	0.00	720.00	0.00	0.00
274	21-0101-0001	CEMENTO					150,000.00	0.00	150,000.00	0.00	109,824.00	109,824.00	0.00	40,176.00	0.00	0.00
283	21-0101-0001	PRODUCTOS DE METAL Y SUS ALEACIONES					5,000.00	0.00	5,000.00	0.00	0.00	0.00	0.00	5,000.00	0.00	0.00
283	32-0151-0001	PRODUCTOS DE METAL Y SUS ALEACIONES					0.00	2,190.00	2,190.00	0.00	0.00	0.00	0.00	2,190.00	0.00	0.00
284	21-0101-0001	ESTRUCTURAS METÁLICAS ACABADAS					10,000.00	0.00	10,000.00	0.00	0.00	0.00	0.00	10,000.00	0.00	0.00
284	21-0101-0001	HERRAMIENTAS MENORES					3,500.00	0.00	3,500.00	0.00	0.00	0.00	0.00	3,500.00	0.00	0.00
286	21-0101-0001	PRODUCTOS SANITARIOS, DE LIMPIEZA Y DE USO PERSONAL					25,000.00	0.00	25,000.00	-10,650.00	10,650.00	10,650.00	0.00	3,700.00	0.00	0.00
292	31-0151-0002	PRODUCTOS SANITARIOS, DE LIMPIEZA Y DE USO PERSONAL					25,000.00	0.00	25,000.00	0.00	14,725.00	14,725.00	0.00	10,275.00	0.00	0.00
297	32-0151-0001	MATERIALES PRODUCTOS Y VASOS DE USO PERSONAL, DE LIMPIEZA Y DE USO PERSONAL, DE LIMPIEZA Y DE USO PERSONAL, DE LIMPIEZA Y DE USO PERSONAL					0.00	675.00	675.00	0.00	0.00	0.00	0.00	675.00	0.00	0.00
14 GESTIÓN DE LA EDUCACIÓN LOCAL DE CALIDAD																
01 COBERTURA DE EDUCACIÓN PRIMARIA																
001 NIÑOS Y NIÑAS DEL NIVEL PRIMARIO ATENDIDOS CON ALIMENTACIÓN ESCOLAR																
000 SIN ACTIVIDAD																
001 MEJORAMIENTO ESCUELA PRIMARIA ANEXAL INSO, CHIQUIMULA, CHIQUIMULA																
300																
332	21-0101-0001	CONSTRUCCIONES DE BIENES NACIONALES DE USO NO COMÚN					1,816,662.75	0.00	1,816,662.75	0.00	600,000.00	600,000.00	0.00	1,816,662.75	-600,000.00	0.00
332	22-0101-0001	CONSTRUCCIONES DE BIENES NACIONALES DE USO NO COMÚN					2,383,337.25	0.00	2,383,337.25	0.00	1,531,867.28	1,531,867.28	0.00	2,383,337.25	-1,531,867.28	0.00
332	32-0101-0014	CONSTRUCCIONES DE BIENES NACIONALES DE USO NO COMÚN					0.00	1,280,240.00	1,280,240.00	0.00	0.00	0.00	0.00	1,280,240.00	0.00	0.00
332	32-0101-0015	CONSTRUCCIONES DE BIENES NACIONALES DE USO NO COMÚN					0.00	2,898,800.00	2,898,800.00	0.00	1,398,800.00	1,398,800.00	0.00	2,898,800.00	-1,398,800.00	0.00
332	32-0151-0003	CONSTRUCCIONES DE BIENES NACIONALES DE USO NO COMÚN					0.00	219,760.00	219,760.00	0.00	0.00	0.00	0.00	219,760.00	0.00	0.00
002 MEJORAMIENTO ESCUELA PRIMARIA ALDEA EL MORRAL, CHIQUIMULA, CHIQUIMULA																
300																
332	31-0101-0004	CONSTRUCCIONES DE BIENES NACIONALES DE USO NO COMÚN					0.00	344,544.00	344,544.00	0.00	0.00	0.00	0.00	344,544.00	0.00	0.00
332	31-3101-0002	CONSTRUCCIONES DE BIENES NACIONALES DE USO NO COMÚN					0.00	1,000.00	1,000.00	0.00	460.00	460.00	0.00	1,000.00	-460.00	0.00
332	32-0101-0015	CONSTRUCCIONES DE BIENES NACIONALES DE USO NO COMÚN					0.00	4,836.00	4,836.00	0.00	2,224.56	2,224.56	0.00	4,836.00	-2,224.56	0.00
17 SEGURIDAD INTEGRAL																
01 PREVENCIÓN DE HECHOS DELICTIVOS CONTRA EL PATRIMONIO																
001 SEGURIDAD POLICIAL																
001 APOYO INSTITUCIONAL CON POLICIA MUNICIPAL 2023																
CHIQUIMULA, CHIQUIMULA																
332	31-0101-0004	CONSTRUCCIONES DE BIENES NACIONALES DE USO NO COMÚN					0.00	813,203.56	813,203.56	0.00	306,445.64	306,445.64	0.00	813,203.56	0.00	0.00
332	32-0101-0015	CONSTRUCCIONES DE BIENES NACIONALES DE USO NO COMÚN					0.00	306,445.64	306,445.64	0.00	306,445.64	306,445.64	0.00	306,445.64	0.00	0.00
332	32-0101-0015	CONSTRUCCIONES DE BIENES NACIONALES DE USO NO COMÚN					0.00	1,348,036.17	1,348,036.17	0.00	1,348,036.17	1,348,036.17	0.00	2,305,231.53	0.00	0.00
332	32-0151-0003	CONSTRUCCIONES DE BIENES NACIONALES DE USO NO COMÚN					0.00	862,574.24	862,574.24	0.00	862,574.24	862,574.24	0.00	1,030,252.44	0.00	0.00
332	31-0101-0004	CONSTRUCCIONES DE BIENES NACIONALES DE USO NO COMÚN					0.00	813,203.56	813,203.56	0.00	306,445.64	306,445.64	0.00	813,203.56	0.00	0.00
332	32-0101-0015	CONSTRUCCIONES DE BIENES NACIONALES DE USO NO COMÚN					0.00	306,445.64	306,445.64	0.00	306,445.64	306,445.64	0.00	813,203.56	0.00	0.00



Ejecución de Egresos del Ejercicio

Periodo del: 01/05/2023 al: 31/08/2023

Todos los programas

Renglon	Prog Subp Proy Act O Grupo Gasto	EN EL EJERCICIO			EN EL PERIODO			EXTRA PRESUPUESTARIO		ACUMULADO	
		Asignado	Modificado	Vigente	Pre Compromiso	Compromiso	Devengado	Pagado	Saldo Disponible	Saldo por Devengar	Saldo por Pagar
000 SIN OBRA					0.00	306,445.64	306,445.64	306,445.64	613,203.56	0.00	0.00
000											
022 22-0101-0001	PERSONAL POR CONTRATO	770,055.84	0.00	770,055.84	0.00	203,975.52	203,975.52	203,975.52	566,080.32	0.00	0.00
027 22-0101-0001	COMPLEMENTOS ESPECÍFICOS AL PERSONAL TEMPORAL	72,000.00	0.00	72,000.00	0.00	18,800.00	18,800.00	18,800.00	53,200.00	0.00	0.00
042 22-0101-0001	SERVICIOS EXTRAORDINARIOS DE PERSONAL TEMPORAL	105,750.72	17,287.08	123,337.80	0.00	31,285.88	31,285.88	31,285.88	92,251.92	0.00	0.00
071 22-0101-0001	AGUINALDO	67,921.32	0.00	67,921.32	0.00	0.00	0.00	0.00	67,921.32	0.00	0.00
072 22-0101-0001	BONIFICACIÓN ANUAL (BONUS 14)	64,171.32	-13,287.08	50,884.24	0.00	50,884.24	50,884.24	50,884.24	0.00	0.00	0.00
073 22-0101-0001	BONUS VACACIONAL	4,500.00	0.00	4,500.00	0.00	1,500.00	1,500.00	1,500.00	3,000.00	0.00	0.00
079 22-0101-0001	OTRAS PRESTACIONES	3,750.00	0.00	3,750.00	0.00	0.00	0.00	0.00	3,750.00	0.00	0.00
200											
233 31-0151-0002	PENDIAS DE VESTIR	25,000.00	0.00	25,000.00	0.00	0.00	0.00	0.00	25,000.00	0.00	0.00
286 22-0101-0001	HERANCIAS MENORES	2,000.00	-2,000.00	0.00	0.00	0.00	0.00	0.00	0.00	0.00	0.00
294 22-0101-0001	ÚTILES DEPARTIVOS Y RECREATIVOS	2,000.00	0.00	2,000.00	0.00	0.00	0.00	0.00	2,000.00	0.00	0.00
297 22-0101-0001	MATERIALES PRODUCTIVOS ACCESORIOS DE EQUIPAMIENTO DE LA MATERIA DE ASESORIA TÉCNICA DE	2,500.00	-2,500.00	0.00	0.00	0.00	0.00	0.00	0.00	0.00	0.00
					0.00	556,128.60	556,128.60	556,128.60	217,048.88	0.00	0.00
					0.00	556,128.60	556,128.60	556,128.60	217,048.88	0.00	0.00
002 ÁREAS CON ALUMBRADO PÚBLICO											
001 CONSERVACION RED DE ALUMBRADO PUBLICO DEL AREA URBANA Y RURAL 2023 CHIQUIMULA, CHIQUIMULA											
000 SIN OBRA											
000											
022 22-0101-0001	PERSONAL POR CONTRATO	119,118.24	0.00	119,118.24	0.00	39,730.88	39,730.88	39,730.88	79,387.36	0.00	0.00
027 22-0101-0001	COMPLEMENTOS ESPECÍFICOS AL PERSONAL TEMPORAL	9,600.00	0.00	9,600.00	0.00	3,200.00	3,200.00	3,200.00	6,400.00	0.00	0.00
071 22-0101-0001	AGUINALDO	10,426.52	0.00	10,426.52	0.00	0.00	0.00	0.00	10,426.52	0.00	0.00
072 22-0101-0001	BONIFICACIÓN ANUAL (BONUS 14)	9,926.52	6.20	9,932.72	0.00	9,932.72	9,932.72	9,932.72	0.00	0.00	0.00
073 22-0101-0001	BONUS VACACIONAL	600.00	0.00	600.00	0.00	300.00	300.00	300.00	300.00	0.00	0.00
079 22-0101-0001	OTRAS PRESTACIONES	500.00	0.00	500.00	0.00	0.00	0.00	0.00	500.00	0.00	0.00
200											
286 31-0151-0002	HERANCIAS MENORES	3,000.00	0.00	3,000.00	0.00	0.00	0.00	0.00	3,000.00	0.00	0.00
297 21-0101-0001	MATERIALES PRODUCTIVOS Y ACCESORIOS DE EQUIPAMIENTO DE LA MATERIA DE ASESORIA TÉCNICA DE	300,000.00	0.00	300,000.00	0.00	201,850.00	201,850.00	201,850.00	98,150.00	0.00	0.00
297 31-0151-0002	ELECTRICOS, CABLEADO ESTRUCTURADO DE OTROS MATERIALES Y MINISTREOS	315,000.00	0.00	315,000.00	0.00	301,115.00	301,115.00	301,115.00	13,885.00	0.00	0.00
299 31-0151-0002	OTROS MATERIALES Y MINISTREOS	5,000.00	0.00	5,000.00	0.00	0.00	0.00	0.00	5,000.00	0.00	0.00
					0.00	485,461.93	485,461.93	485,461.93	1,274,979.09	0.00	0.00
					0.00	485,461.93	485,461.93	485,461.93	1,274,979.09	0.00	0.00

03 DISMINUCIÓN DE HECHOS DE TRÁNSITO PROGRAMAS DE EDUCACIÓN Y SEGURIDAD VIAL

001



Ejecución de Egresos del Ejercicio

Periodo del: 01/05/2023 al: 31/08/2023

Todos los programas

Prog	Subp	Proy	Act	O	Grupo Gasto	EN EL EJERCICIO				EN EL PERIODO				EXTRA		ACUMULADO		
						Asignado	Modificado	Vigente	Pre Compromiso	Compromiso	Devengado	Pagado	PRESUPUESTARIO	Saldo Disponible	Saldo por Devengar	Saldo por Pagar		
072	22-0101-0001				BONIFICACION ANUAL (BONO 14)	9,229.34	6.30	9,229.34	0.00	9,229.34	9,229.34	9,229.34	0.00	0.00	0.00	0.00	0.00	0.00
073	22-0101-0001				BONO VACACIONAL	600.00	0.00	600.00	0.00	300.00	300.00	300.00	0.00	0.00	300.00	0.00	0.00	0.00
079	22-0101-0001				OTRAS PRESTACIONES	500.00	0.00	500.00	0.00	0.00	0.00	0.00	0.00	0.00	500.00	0.00	0.00	0.00
19 MOVILIDAD URBANA Y ESPACIOS PÚBLICOS																		
01 DESARROLLO MUNICIPAL Y ORDENAMIENTO TERRITORIAL																		
001 AREAS DE ESPACIO PUBLICO GESTIONADAS																		
000 SIN ACTIVIDAD																		
001 MEJORAMIENTO EDIFICIO MUNICIPAL CHIQUIMULA CHIQUIMULA																		
300																		
331	31-0101-0004				CONSTRUCCIONES DE BIENES NACIONALES DE USO COMEN	0.00	600,000.00	600,000.00	0.00	0.00	0.00	0.00	0.00	0.00	600,000.00	0.00	0.00	0.00
331	31-3101-0002				CONSTRUCCIONES DE BIENES NACIONALES DE USO COMEN	0.00	200.00	200.00	0.00	0.00	0.00	0.00	0.00	0.00	200.00	0.00	0.00	0.00
331	32-0101-0015				CONSTRUCCIONES DE BIENES NACIONALES DE USO COMEN	0.00	984.20	984.20	0.00	0.00	0.00	0.00	0.00	0.00	984.20	0.00	0.00	0.00
001 CONSERVACION URBANIZACION CONSISTENTE EN MANTENIMIENTO Y REPARACION DE LA INFRAESTRUCTURA FISICA MUNICIPAL 2023, CHIQUIMULA, CHIQUIMULA																		
000 SIN OBRA																		
000																		
022	22-0101-0001				PERSONAL POR CONTRATO	69,386.52	0.00	69,386.52	0.00	11,570.62	11,570.62	11,570.62	0.00	0.00	57,815.90	0.00	0.00	0.00
027	22-0101-0001				COMPLEMENTOS ESPECIFICOS AL PERSONAL TEMPORAL	4,800.00	0.00	4,800.00	0.00	800.00	800.00	800.00	0.00	0.00	4,000.00	0.00	0.00	0.00
071	22-0101-0001				AGRALDIO	6,032.21	0.00	6,032.21	0.00	0.00	0.00	0.00	0.00	0.00	6,032.21	0.00	0.00	0.00
072	22-0101-0001				BONIFICACION ANUAL (BONO 14)	5,785.21	3.10	5,785.31	0.00	5,785.31	5,785.31	5,785.31	0.00	0.00	0.00	0.00	0.00	0.00
073	22-0101-0001				BONO VACACIONAL	300.00	0.00	300.00	0.00	0.00	0.00	0.00	0.00	0.00	300.00	0.00	0.00	0.00
079	22-0101-0001				OTRAS PRESTACIONES	250.00	0.00	250.00	0.00	0.00	0.00	0.00	0.00	0.00	250.00	0.00	0.00	0.00
100																		
171	22-0101-0001				SERVICIOS DE MANTENIMIENTO Y REPARACION DE EDIFICIOS	25,000.00	-8,655.00	16,345.00	0.00	0.00	0.00	0.00	0.00	0.00	16,345.00	0.00	0.00	0.00
199	21-0101-0001				OTROS SERVICIOS	50,000.00	0.00	50,000.00	0.00	0.00	0.00	0.00	0.00	0.00	50,000.00	0.00	0.00	0.00
200																		
214	22-0101-0001				PRODUCTOS AGRICOLAS, MADERA, CORCHO Y SUS MANUFACTURAS	1,500.00	0.00	1,500.00	0.00	0.00	0.00	0.00	0.00	0.00	1,500.00	0.00	0.00	0.00
224	21-0101-0001				POZOS CAL Y YESO	0.00	1,000.00	1,000.00	0.00	0.00	0.00	0.00	0.00	0.00	1,000.00	0.00	0.00	0.00
224	22-0101-0001				POZOS CAL Y YESO	1,500.00	0.00	1,500.00	0.00	1,080.00	1,080.00	1,080.00	0.00	0.00	1,500.00	-1,080.00	0.00	0.00
267	22-0101-0001				TINTES, PINTURAS Y COLORANTES	25,000.00	0.00	25,000.00	0.00	12,040.00	12,040.00	12,040.00	0.00	0.00	12,960.00	0.00	0.00	0.00



Ejecución de Egresos del Ejercicio

Periodo del: 01/05/2023 al: 31/08/2023

Todos los programas

Renglon	Prog Subp Proy Act	O Grupo Gasto	EN EL EJERCICIO		EN EL PERIODO				EXTRA	ACUMULADO			
			Asignado	Modificado	Vigente	Pre Compromiso	Compromiso	Devengado	Pagado	Saldo Disponible	Saldo por Devengar	Saldo por Pagar	
268	22-0101-0001		5,000.00	0.00	5,000.00	0.00	0.00	0.00	0.00	5,000.00	0.00	0.00	0.00
269	21-0101-0001		1,000.00	0.00	1,000.00	-480.00	480.00	480.00	0.00	40.00	0.00	0.00	0.00
269	22-0101-0001		1,500.00	0.00	1,500.00	0.00	240.00	1,147.50	0.00	1,260.00	-907.50	0.00	0.00
275	21-0101-0001		25,000.00	0.00	25,000.00	0.00	0.00	2,376.00	0.00	25,000.00	-2,376.00	0.00	0.00
281	22-0101-0001		15,000.00	-8,000.00	7,000.00	0.00	120.00	849.00	0.00	6,880.00	-729.00	0.00	0.00
283	21-0101-0001		10,000.00	12,000.00	22,000.00	0.00	2,315.00	13,612.00	0.00	19,685.00	-11,297.00	0.00	0.00
284	21-0101-0001		20,000.00	-5,000.00	15,000.00	0.00	11,502.00	12,966.00	0.00	3,498.00	-1,464.00	0.00	0.00
286	22-0101-0001		2,500.00	0.00	2,500.00	0.00	0.00	190.00	0.00	2,500.00	-190.00	0.00	0.00
297	21-0101-0001		15,000.00	0.00	15,000.00	0.00	247.50	247.50	0.00	14,752.50	0.00	0.00	0.00
299	22-0101-0001		1,674.58	0.00	1,674.58	0.00	150.00	150.00	0.00	1,524.58	0.00	0.00	0.00
						-3,398.00	363,405.33	337,456.33	332,456.33	337,423.09	25,949.00	5,000.00	5,000.00
002 CONSERVACION INSTALACIONES DEPORTIVAS Y RECREATIVAS (MANTENIMIENTO DE PARQUES, AREAS VERDES, AREAS DEPORTIVAS Y LUGARES DE RECREO 2023) CHIQUIMULA, CHIQUIMULA													
			0.00	0.00	0.00	-3,398.00	363,405.33	337,456.33	332,456.33	337,423.09	25,949.00	5,000.00	5,000.00
022	22-0101-0001	PERSONAL POR CONTRATO	189,673.20	0.00	189,673.20	0.00	63,390.71	63,390.71	63,390.71	126,282.49	0.00	0.00	0.00
027	22-0101-0001	COMPLEMENTOS ESPECIFICOS AL PERSONAL TEMPORAL	19,200.00	0.00	19,200.00	0.00	6,400.00	6,400.00	6,400.00	12,800.00	0.00	0.00	0.00
071	22-0101-0001	AGUINALDO	16,806.10	0.00	16,806.10	0.00	0.00	0.00	0.00	16,806.10	0.00	0.00	0.00
072	22-0101-0001	BONIFICACION ANUAL (BRISO 14)	15,806.10	141.02	15,947.12	0.00	15,947.12	15,947.12	15,947.12	0.00	0.00	0.00	0.00
073	22-0101-0001	BONOS VACACIONAL	1,200.00	0.00	1,200.00	0.00	0.00	0.00	0.00	1,200.00	0.00	0.00	0.00
079	22-0101-0001	OTRAS PRESTACIONES	1,000.00	0.00	1,000.00	0.00	0.00	0.00	0.00	1,000.00	0.00	0.00	0.00
		100	50,000.00	0.00	50,000.00	0.00	21,000.00	21,000.00	21,000.00	29,000.00	0.00	0.00	0.00
199	21-0101-0001	OTROS SERVICIOS	25,000.00	0.00	25,000.00	0.00	10,000.00	10,000.00	10,000.00	15,000.00	0.00	0.00	5,000.00
		200	144,900.00	0.00	144,900.00	0.00	120,000.00	120,000.00	120,000.00	24,900.00	0.00	0.00	0.00
214	31-0151-0002	PRODUCTOS AGRICOLAS, MADERA, CORCHO, LANA, MINERALES	0.00	2,500.00	2,500.00	0.00	2,240.00	0.00	0.00	260.00	2,240.00	0.00	0.00
219	31-0151-0002	PRODUCTOS AGRICOLAS Y AGROPESCAIROS	20,000.00	0.00	20,000.00	0.00	2,200.00	0.00	0.00	17,800.00	2,200.00	0.00	0.00
223	31-0151-0002	PIEDRA, ARCILLA Y ARENA	0.00	2,500.00	2,500.00	0.00	2,160.00	2,160.00	2,160.00	340.00	0.00	0.00	0.00
264	21-0101-0001	INSECTICIDAS, FUNGICIDAS Y SIMILARES	2,000.00	5,000.00	7,000.00	0.00	3,530.00	3,530.00	3,530.00	3,470.00	0.00	0.00	0.00
267	21-0101-0001	TINTES, PINTURAS Y COLORANTES	25,000.00	0.00	25,000.00	-2,330.00	10,825.00	5,880.00	5,880.00	11,845.00	4,995.00	0.00	0.00
268	31-0151-0002	PRODUCTOS PLASTICOS, NYLON, VINIL Y P.V.C.	25,000.00	-16,784.00	8,216.00	0.00	0.00	0.00	0.00	8,216.00	0.00	0.00	0.00
		000 SIN OBRA	1,500.00	5,000.00	6,500.00	-110.00	5,266.00	1,310.00	1,310.00	1,184.00	3,896.00	0.00	0.00



Ejecución de Egresos del Ejercicio

Periodo del: 01/05/2023 at: 31/08/2023

Todos los programas

Prog Subp Proy Act	O Grupo Gasto	EN EL EJERCICIO				EN EL PERIODO				EXTRA PRESUPUESTARIO	ACUMULADO			
		Asignado	Modificado	Vigente	Pre Compromiso	Compromiso	Devengado	Pagado	Saldo Disponible		Saldo por Devengar	Saldo por Pagar		
Renglon														
269 31-0151-0002	OTROS PRODUCTOS GUBERNATIVOS Y CONSENSOS	0.00	2,000.00	2,000.00	0.00	1,116.00	0.00	0.00	0.00	0.00	884.00	1,116.00	0.00	0.00
274 21-0101-0001	CEMENTO	100,000.00	0.00	100,000.00	0.00	73,320.00	73,320.00	73,320.00	0.00	0.00	26,680.00	0.00	0.00	0.00
275 22-0101-0001	PRODUCTOS DE CEMENTO, PÓMEZ, ASBESTO Y YESO	0.00	7,000.00	7,000.00	0.00	5,480.00	5,480.00	5,480.00	0.00	0.00	1,520.00	0.00	0.00	0.00
281 21-0101-0001	PRODUCTOS SIDERURGICOS	4,000.00	0.00	4,000.00	0.00	3,544.50	1,740.50	1,740.50	0.00	0.00	455.50	1,804.00	0.00	0.00
281 31-0151-0002	PRODUCTOS SIDERURGICOS	0.00	7,084.00	7,084.00	0.00	5,145.00	0.00	0.00	0.00	0.00	1,939.00	5,145.00	0.00	0.00
283 21-0101-0001	PRODUCTOS DE METAL Y SUS ALEACIONES	8,000.00	0.00	8,000.00	0.00	1,978.00	5,601.00	5,601.00	0.00	0.00	6,022.00	-3,633.00	0.00	0.00
283 31-0151-0002	PRODUCTOS DE METAL Y SUS ALEACIONES	0.00	1,200.00	1,200.00	0.00	0.00	0.00	0.00	0.00	0.00	1,200.00	0.00	0.00	0.00
284 22-0101-0001	ESTRUCTURAS METALICAS ACABADAS	10,000.00	-2,000.00	8,000.00	0.00	7,128.00	680.00	680.00	0.00	0.00	872.00	6,448.00	0.00	0.00
284 31-0151-0002	ESTRUCTURAS METALICAS ACABADAS	0.00	9,000.00	9,000.00	0.00	1,728.00	0.00	0.00	0.00	0.00	7,272.00	1,728.00	0.00	0.00
286 21-0101-0001	HERRAMIENTAS MENORES	3,000.00	0.00	3,000.00	-958.00	982.00	982.00	982.00	0.00	0.00	1,060.00	0.00	0.00	0.00
297 31-0151-0002	MATERIALES PRODUCTOS Y ACCESORIOS ELÉCTRICOS, CABLEADO ESTRUCTURADO DE INTERCOMUNICACIONES	20,000.00	-12,500.00	7,500.00	0.00	85.00	85.00	85.00	0.00	0.00	7,415.00	0.00	0.00	0.00
300	EQUIPAMIENTO NACIONAL, CULTURAL Y RECREATIVO	12,000.00	0.00	12,000.00	0.00	0.00	0.00	0.00	0.00	0.00	12,000.00	0.00	0.00	0.00
002	AREAS CON ORDENAMIENTO VIAL				-21,892.50	3,433,202.86	4,856,657.17	4,856,657.17			10,560,022.99	-1,423,454.51	0.00	0.00
000	SIN ACTIVIDAD				0.00	2,599,800.00	3,721,790.51	3,721,790.51			7,893,687.72	-1,421,980.51	0.00	0.00
001	MEJORAMIENTO CALLE CONSISTENTE EN ADOQUINAMIENTO DE LA 3A AVENIDA A Y 10A CALLE ZONA 7, SHUSHO ABAJO, CHIQUIMULA, CHIQUIMULA				0.00	0.00	0.00	0.00			0.00	0.00	0.00	0.00
300	CONSTRUCCIONES DE BIENES NACIONALES DE USO COMUN	200,000.00	-200,000.00	0.00	0.00	0.00	0.00	0.00	0.00	0.00	0.00	0.00	0.00	0.00
331 21-0101-0001	CONSTRUCCIONES DE BIENES NACIONALES DE USO COMUN	300,000.00	-300,000.00	0.00	0.00	0.00	0.00	0.00	0.00	0.00	0.00	0.00	0.00	0.00
331 29-0101-0002	CONSTRUCCIONES DE BIENES NACIONALES DE USO COMUN	0.00	0.00	0.00	0.00	0.00	0.00	0.00	0.00	0.00	0.00	0.00	0.00	0.00
331 32-0101-0015	CONSTRUCCIONES DE BIENES NACIONALES DE USO COMUN				0.00	0.00	387,163.01	387,163.01			1,935,815.00	-387,163.01	0.00	0.00
002	MEJORAMIENTO CALLE RURAL SECTOR LA ESCUELA, ALDEA SABANA GRANDE, CHIQUIMULA, CHIQUIMULA				0.00	0.00	168,556.85	168,556.85			842,784.25	-168,556.85	0.00	0.00
300	CONSTRUCCIONES DE BIENES NACIONALES DE USO COMUN	842,784.25	0.00	842,784.25	0.00	0.00	18,000.00	18,000.00	0.00	0.00	90,000.00	-18,000.00	0.00	0.00
331 21-0101-0001	CONSTRUCCIONES DE BIENES NACIONALES DE USO COMUN	90,000.00	0.00	90,000.00	0.00	0.00	200,606.16	200,606.16	0.00	0.00	1,003,030.75	-200,606.16	0.00	0.00
331 29-0101-0003	CONSTRUCCIONES DE BIENES NACIONALES DE USO COMUN	0.00	1,003,030.75	1,003,030.75	0.00	0.00	0.00	0.00	0.00	0.00	100,394.72	0.00	0.00	0.00
331 32-0101-0014	CONSTRUCCIONES DE BIENES NACIONALES DE USO COMUN				0.00	0.00	0.00	0.00			100,000.00	0.00	0.00	0.00
003	MEJORAMIENTO CALLE CALLEJONES BARRIO LA DEMOCRACIA CHIQUIMULA II FASE.				0.00	100,000.00	100,000.00	100,000.00			100,000.00	0.00	0.00	0.00
300	CONSTRUCCIONES DE BIENES NACIONALES DE USO COMUN	0.00	100,000.00	100,000.00	0.00	0.00	0.00	0.00	0.00	0.00	100,000.00	0.00	0.00	0.00
331 31-0101-0004	CONSTRUCCIONES DE BIENES NACIONALES DE USO COMUN				0.00	0.00	0.00	0.00			100,000.00	0.00	0.00	0.00



Ejecución de Egresos del Ejercicio

Periodo del: 01/05/2023 al: 31/08/2023

Todos los programas

Prog Subp Proy Act	O Grupo Gasto	EN EL EJERCICIO			EN EL PERIODO			EXTRA		ACUMULADO		
		Asignado	Modificando	Vigente	Pre Compromiso	Compromiso	Devengado	Pagado	PRESUPUESTARIO	Saldo Disponible	Saldo por Devengar	Saldo por Pagar
331 32-0151-0003		0.00	537,540.00	537,540.00	0.00	0.00	0.00	0.00	0.00	537,540.00	0.00	0.00
					0.00	0.00	1,034,827.50	1,034,827.50		1,489,750.00	-1,034,827.50	0.00
010	MEJORAMIENTO CALLE CONSISTENTE EN ADOQUINAMIENTO DE LA 3A AVENIDA A ENTRE 10A CALLE Y 4A CALLE ZONA 7, SHUSHO ABAJO, CHIQUIMULA, CHIQUIMULA											
331 21-0101-0001		0.00	200,000.00	200,000.00	0.00	0.00	138,000.00	138,000.00	0.00	200,000.00	-138,000.00	0.00
331 29-0101-0002		0.00	300,000.00	300,000.00	0.00	0.00	207,000.00	207,000.00	0.00	300,000.00	-207,000.00	0.00
331 32-0101-0015		0.00	999,750.00	999,750.00	0.00	0.00	689,827.50	689,827.50	0.00	999,750.00	-689,827.50	0.00
					0.00	0.00	0.00	0.00		460,000.00	0.00	0.00
011	CONSTRUCCION PUENTE COLGANTE PEATONAL (HAMACA) SECTOR QUEBRADA SECA, CASERIO EL JICARAL, ALDEA VADO HONDO, CHIQUIMULA, CHIQUIMULA											
331 32-0101-0015		0.00	254,297.97	254,297.97	0.00	0.00	0.00	0.00	0.00	254,297.97	0.00	0.00
331 32-0151-0003		0.00	205,702.03	205,702.03	0.00	0.00	0.00	0.00	0.00	205,702.03	0.00	0.00
					0.00	0.00	0.00	0.00		2,628,228.00	0.00	0.00
012	MEJORAMIENTO CAMINO RURAL CON PAVIMENTO DE CONCRETO ALDEA SANTA ELENA, CHIQUIMULA, CHIQUIMULA											
331 31-0101-0004		0.00	2,037,109.00	2,037,109.00	0.00	0.00	0.00	0.00	0.00	2,037,109.00	0.00	0.00
331 31-3101-0002		0.00	1,000.00	1,000.00	0.00	0.00	0.00	0.00	0.00	1,000.00	0.00	0.00
331 32-0101-0014		0.00	306,655.85	306,655.85	0.00	0.00	0.00	0.00	0.00	306,655.85	0.00	0.00
331 32-0101-0017		0.00	98,087.62	98,087.62	0.00	0.00	0.00	0.00	0.00	98,087.62	0.00	0.00
331 32-0101-0018		0.00	101,049.52	101,049.52	0.00	0.00	0.00	0.00	0.00	101,049.52	0.00	0.00
331 32-0151-0003		0.00	84,326.01	84,326.01	0.00	0.00	0.00	0.00	0.00	84,326.01	0.00	0.00
					-370.00	247,727.98	247,727.98	247,727.98		306,582.02	0.00	0.00
001	CONSERVACION RED DE SEMAFORIZACION 2023 CHIQUIMULA, CHIQUIMULA											
000	SIN OBRA											
					-370.00	247,727.98	247,727.98	247,727.98		306,582.02	0.00	0.00
100	MANTENIMIENTO Y REPARACION DE OTRAS MAQUINARIAS Y EQUIPOS											
169 29-0101-0002		57,200.00	0.00	57,200.00	0.00	0.00	16,400.00	16,400.00	0.00	40,800.00	0.00	0.00
169 29-0101-0003		50,000.00	0.00	50,000.00	0.00	0.00	19,800.00	19,800.00	0.00	30,200.00	0.00	0.00
174 29-0101-0003		50,000.00	0.00	50,000.00	0.00	0.00	0.00	0.00	0.00	50,000.00	0.00	0.00



Ejecución de Egresos del Ejercicio

Periodo del: 01/05/2023 al: 31/08/2023

Todos los programas

Prog Subp Proy Act O Grupo Gasto	EN EL EJERCICIO				EN EL PERIODO				EXTRA		ACUMULADO	
	Asignado	Modificado	Vigente	Pre Compromiso	Compromiso	Devengado	Pagado	PRESUPUESTARIO	Saldo Disponible	Saldo por Devengar	Saldo por Pagar	
200												
267 29-0101-0003	50,000.00	0.00	50,000.00	0.00	22,969.98	22,969.98	22,969.98	0.00	27,030.02	0.00	0.00	0.00
286 29-0101-0003	0.00	2,500.00	2,500.00	0.00	0.00	0.00	0.00	0.00	2,500.00	0.00	0.00	0.00
297 29-0101-0002	75,000.00	0.00	75,000.00	0.00	0.00	0.00	0.00	0.00	75,000.00	0.00	0.00	0.00
297 29-0101-0003	50,000.00	0.00	50,000.00	0.00	0.00	0.00	0.00	0.00	50,000.00	0.00	0.00	0.00
298 29-0101-0003	25,000.00	-5,000.00	20,000.00	0.00	0.00	0.00	0.00	0.00	20,000.00	0.00	0.00	0.00
299 29-0101-0003	0.00	2,500.00	2,500.00	-370.00	370.00	370.00	370.00	0.00	1,760.00	0.00	0.00	0.00
300												
326 29-0101-0002	52,000.00	0.00	52,000.00	0.00	48,700.00	48,700.00	48,700.00	0.00	3,300.00	0.00	0.00	0.00
326 29-0101-0003	50,000.00	0.00	50,000.00	0.00	49,590.00	49,590.00	49,590.00	0.00	410.00	0.00	0.00	0.00
329 29-0101-0002	75,000.00	0.00	75,000.00	0.00	70,000.00	70,000.00	70,000.00	0.00	5,000.00	0.00	0.00	0.00
329 29-0101-0003	20,480.00	0.00	20,480.00	0.00	19,898.00	19,898.00	19,898.00	0.00	582.00	0.00	0.00	0.00
				0.00	204,041.62	202,308.62	202,308.62	0.00	520,759.46	1,733.00	0.00	0.00
002 CONSERVACION MAQUINARIA Y TRANSPORTE												
MUNICIPAL 2023 CHIQUIMULA, CHIQUIMULA												
000 SIN OBRA												
000												
022 22-0101-0001	342,066.96	0.00	342,066.96	0.00	63,023.18	63,023.18	63,023.18	0.00	279,043.78	0.00	0.00	0.00
027 22-0101-0001	28,800.00	0.00	28,800.00	0.00	6,103.23	6,103.23	6,103.23	0.00	22,696.77	0.00	0.00	0.00
029 22-0101-0001	48,000.00	0.00	48,000.00	0.00	16,000.00	16,000.00	16,000.00	0.00	32,000.00	0.00	0.00	0.00
042 22-0101-0001	40,000.00	0.00	40,000.00	0.00	32,502.67	32,502.67	32,502.67	0.00	7,497.33	0.00	0.00	0.00
071 22-0101-0001	30,005.58	0.00	30,005.58	0.00	0.00	0.00	0.00	0.00	30,005.58	0.00	0.00	0.00
072 22-0101-0001	28,505.58	-11,877.04	16,628.54	0.00	16,628.54	16,628.54	16,628.54	0.00	0.00	0.00	0.00	0.00
073 22-0101-0001	1,800.00	0.00	1,800.00	0.00	600.00	600.00	600.00	0.00	1,200.00	0.00	0.00	0.00
079 22-0101-0001	1,500.00	0.00	1,500.00	0.00	0.00	0.00	0.00	0.00	1,500.00	0.00	0.00	0.00
100												
165 31-0151-0002	15,000.00	0.00	15,000.00	0.00	4,280.00	4,280.00	4,280.00	0.00	10,720.00	0.00	0.00	0.00
167 21-0101-0001	25,000.00	6,000.00	31,000.00	0.00	2,625.00	2,625.00	2,625.00	0.00	28,375.00	0.00	0.00	0.00
167 31-0151-0002	50,000.00	0.00	50,000.00	0.00	13,565.00	13,565.00	13,565.00	0.00	36,435.00	0.00	0.00	0.00
200												
253 21-0101-0001	25,000.00	4,323.00	29,323.00	0.00	8,000.00	8,000.00	8,000.00	0.00	21,323.00	0.00	0.00	0.00
253 31-0151-0002	25,000.00	4,000.00	29,000.00	0.00	6,300.00	6,300.00	6,300.00	0.00	22,800.00	0.00	0.00	0.00
286 21-0101-0001	5,000.00	-4,323.00	777.00	0.00	677.00	677.00	677.00	0.00	0.00	0.00	0.00	0.00
298 21-0101-0001	35,000.00	0.00	35,000.00	0.00	22,123.00	20,390.00	20,390.00	0.00	12,877.00	1,733.00	0.00	0.00
298 31-0151-0002	25,000.00	0.00	25,000.00	0.00	11,685.00	11,685.00	11,685.00	0.00	13,315.00	0.00	0.00	0.00



SIAF: SICOIN GL
 MUNICIPALIDAD DE CHIQUIMULA
 DEPARTAMENTO DE CHIQUIMULA
 CLASIFICACIÓN INSTITUCIONAL: 12102001

Página: Página 32 de 34
 Fecha: 01/09/2023
 Hora: 09:05:00
 R00814981.rpt

Usuario: H.GALDAMEZ
 O

Ejecución de Egresos del Ejercicio

Periodo del: 01/05/2023 at: 31/08/2023

Todos los programas

Prog Subp Proy Act O Grupo Gasto	EN EL EJERCICIO				EN EL PERIODO				EXTRA PRESUPUESTARIO	ACUMULADO		
	Asignado	Modificado	Vigente	Pre Compromiso	Compromiso	Devengado	Pagado	Saldo Disponible		Saldo por Devengar	Saldo por Pagar	
299 31-0151-0002	5,000.00	-4,000.00	1,000.00	0.00	29.00	29.00	29.00	0.00	971.00	-3,197.00	0.00	
	OTROS MATERIALES Y SUBMATERIAS						684,830.06		1,838,993.79		0.00	
003	CONSERVACION CALLE (S), AVENIDAS, CARRETERAS Y											
	CAMINOS DEL AREA URBANA Y RURAL.2023											
000	CHIQUIMULA, CHIQUIMULA											
	000 SIN OBRA											
022 22-0101-0001	591,160.44	0.00	591,160.44	0.00	121,907.96	121,907.96	121,907.96	0.00	469,252.48	0.00	0.00	
027 22-0101-0001	67,200.00	0.00	67,200.00	0.00	13,200.00	13,200.00	13,200.00	0.00	54,000.00	0.00	0.00	
031 22-0101-0001	47,716.56	0.00	47,716.56	0.00	0.00	0.00	0.00	0.00	47,716.56	0.00	0.00	
033 22-0101-0001	4,800.00	0.00	4,800.00	0.00	0.00	0.00	0.00	0.00	4,800.00	0.00	0.00	
071 22-0101-0001	56,989.75	0.00	56,989.75	0.00	0.00	0.00	0.00	0.00	56,989.75	0.00	0.00	
072 22-0101-0001	53,239.75	-21,772.15	29,467.60	0.00	29,467.60	29,467.60	29,467.60	0.00	0.00	0.00	0.00	
073 22-0101-0001	4,500.00	0.00	4,500.00	0.00	300.00	300.00	300.00	0.00	4,200.00	0.00	0.00	
079 22-0101-0001	3,750.00	0.00	3,750.00	0.00	0.00	0.00	0.00	0.00	3,750.00	0.00	0.00	
	100											
142 29-0101-0002	125,000.00	0.00	125,000.00	0.00	18,200.00	18,200.00	18,200.00	0.00	106,800.00	0.00	0.00	
154 29-0101-0002	100,000.00	0.00	100,000.00	0.00	13,350.00	13,350.00	13,350.00	0.00	86,650.00	0.00	0.00	
154 29-0101-0003	50,000.00	0.00	50,000.00	0.00	0.00	0.00	0.00	0.00	50,000.00	0.00	0.00	
181 29-0101-0002	80,000.00	0.00	80,000.00	0.00	0.00	0.00	0.00	0.00	80,000.00	0.00	0.00	
199 29-0101-0002	300,000.00	0.00	300,000.00	0.00	180,398.50	180,398.50	180,398.50	0.00	119,601.50	0.00	0.00	
199 29-0101-0003	50,000.00	0.00	50,000.00	0.00	0.00	0.00	0.00	0.00	50,000.00	0.00	0.00	
199 32-0151-0001	0.00	160,000.00	160,000.00	0.00	0.00	0.00	0.00	0.00	160,000.00	0.00	0.00	
	200											
214 21-0101-0001	5,000.00	0.00	5,000.00	0.00	0.00	0.00	0.00	0.00	5,000.00	0.00	0.00	
223 29-0101-0002	100,000.00	0.00	100,000.00	0.00	39,880.00	39,880.00	39,880.00	0.00	60,120.00	0.00	0.00	
223 29-0101-0003	25,000.00	0.00	25,000.00	0.00	2,770.00	2,770.00	2,770.00	0.00	22,230.00	0.00	0.00	
224 31-0151-0002	5,000.00	0.00	5,000.00	0.00	0.00	0.00	0.00	0.00	5,000.00	0.00	0.00	
261 21-0101-0001	10,000.00	-8,000.00	2,000.00	0.00	900.00	900.00	900.00	0.00	1,100.00	0.00	0.00	
265 29-0101-0002	150,000.00	0.00	150,000.00	0.00	0.00	0.00	0.00	0.00	150,000.00	0.00	0.00	
265 29-0101-0003	50,000.00	0.00	50,000.00	0.00	0.00	0.00	0.00	0.00	50,000.00	0.00	0.00	
268 21-0101-0001	0.00	1,000.00	1,000.00	-421.50	980.00	980.00	980.00	0.00	-401.50	0.00	0.00	
274 22-0101-0001	100,000.00	0.00	100,000.00	0.00	73,320.00	73,320.00	73,320.00	0.00	26,680.00	0.00	0.00	
274 29-0101-0002	140,000.00	0.00	140,000.00	0.00	102,492.00	102,492.00	102,492.00	0.00	37,508.00	0.00	0.00	
275 29-0101-0002	75,000.00	0.00	75,000.00	0.00	4,150.00	4,150.00	4,150.00	0.00	70,850.00	0.00	0.00	



SIAF: SICOIN GL
 MUNICIPALIDAD DE CHIQUIMULA
 DEPARTAMENTO DE CHIQUIMULA
 CLASIFICACIÓN INSTITUCIONAL: 12102001

Página: 33 de 34
 Fecha: 01/09/2023
 Hora: 09:05:00
 R00814981.rpt
 Usuario: H.GALDAMEZ

Ejecución de Egresos del Ejercicio

Periodo del: 01/05/2023 al: 31/08/2023

Todos los programas

Prog Subp Proy Act O Grupo Gasto	EN EL EJERCICIO			EN EL PERIODO			EXTRA		ACUMULADO		
	Asignado	Modificado	Vigente	Pre Compromiso	Compromiso	Devengado	Pagado	PRESUPUESTARIO	Saldo Disponible	Saldo por Devenegar	Saldo por Pagar
Renglon											
275 29-0101-0003	25,000.00	0.00	25,000.00	0.00	24,000.00	24,000.00	24,000.00	0.00	1,000.00	0.00	0.00
281 29-0101-0002	50,000.00	0.00	50,000.00	-8,708.00	13,455.00	13,455.00	13,455.00	0.00	27,837.00	0.00	0.00
281 32-0151-0001	0.00	20,910.00	20,910.00	0.00	0.00	0.00	0.00	0.00	20,910.00	0.00	0.00
283 29-0101-0002	50,000.00	0.00	50,000.00	-12,080.50	13,880.50	15,552.50	15,552.50	0.00	24,039.00	-1,672.00	0.00
284 29-0101-0002	45,000.00	0.00	45,000.00	0.00	17,000.00	18,300.00	18,300.00	0.00	28,000.00	-1,300.00	0.00
286 29-0101-0002	10,000.00	0.00	10,000.00	-65.00	79.00	79.00	79.00	0.00	9,856.00	0.00	0.00
297 21-0101-0001	0.00	1,000.00	1,000.00	-247.50	247.50	472.50	472.50	0.00	505.00	-225.00	0.00
299 29-0101-0002	5,000.00	0.00	5,000.00	0.00	0.00	0.00	0.00	0.00	5,000.00	0.00	0.00
300											
327 22-0101-0001	0.00	11,655.00	11,655.00	0.00	11,655.00	11,655.00	11,655.00	0.00	0.00	0.00	0.00
20 PROTECCIÓN SOCIAL											
00 SIN SUBPROGRAMA											
001 ATENCION INTEGRAL EN HOGARES COMUNITARIOS											
001 APOYO INSTITUCIONAL PARA PROTECCION A LA											
NINEZ, ADOLESCENCIA Y JUVENTUD 2023											
CHIQUIMULA, CHIQUIMULA											
000 SIN OBRA											
185 22-0101-0001	4,000.00	0.00	4,000.00	0.00	0.00	0.00	0.00	0.00	4,000.00	0.00	0.00
196 22-0101-0001	0.00	5,600.00	5,600.00	0.00	5,600.00	5,600.00	5,600.00	0.00	0.00	0.00	0.00
200											
211 22-0101-0001	178,937.00	0.00	178,937.00	0.00	109,500.00	109,500.00	109,500.00	0.00	69,437.00	0.00	0.00
231 22-0101-0001	7,800.00	-3,800.00	4,000.00	0.00	0.00	0.00	0.00	0.00	4,000.00	0.00	0.00
261 22-0101-0001	40,425.00	0.00	40,425.00	0.00	0.00	0.00	0.00	0.00	40,425.00	0.00	0.00
262 22-0101-0001	1,800.00	-1,800.00	0.00	0.00	0.00	0.00	0.00	0.00	0.00	0.00	0.00
267 22-0101-0001	10,500.00	0.00	10,500.00	0.00	0.00	0.00	0.00	0.00	10,500.00	0.00	0.00
283 22-0101-0001	6,000.00	0.00	6,000.00	0.00	0.00	0.00	0.00	0.00	6,000.00	0.00	0.00
291 22-0101-0001	21,927.00	0.00	21,927.00	0.00	0.00	0.00	0.00	0.00	21,927.00	0.00	0.00
294 22-0101-0001	72,195.00	0.00	72,195.00	9,600.00	0.00	0.00	0.00	0.00	62,595.00	0.00	0.00
299 22-0101-0001	800.00	0.00	800.00	0.00	0.00	0.00	0.00	0.00	800.00	0.00	0.00
99 PARTIDAS NO ASIGNABLES A PROGRAMAS											
00 SIN SUBPROGRAMA											
000 SIN PROYECTO											
				0.00	2,235,978.39	2,235,978.39	2,235,978.39	0.00	4,001,296.05	0.00	0.00
				0.00	2,235,978.39	2,235,978.39	2,235,978.39	0.00	4,001,296.05	0.00	0.00
				0.00	2,235,978.39	2,235,978.39	2,235,978.39	0.00	4,001,296.05	0.00	0.00



SIAF: SICOIN GL
 MUNICIPALIDAD DE CHIQUIMULA
 DEPARTAMENTO DE CHIQUIMULA
 CLASIFICACIÓN INSTITUCIONAL: 12102001

Página: Página 34 de 34
 Fecha: 01/09/2023
 Hora: 09:05:00
 R00814981.rpt
 Usuario: H.GALDAMEZ

Ejecución de Egresos del Ejercicio

Periodo del: 01/05/2023 al: 31/08/2023

Todos los programas

Prog Subp Proy Act O Grupo Gasto	EN EL EJERCICIO			EN EL PERIODO			EXTRA PRESUPUESTARIO	ACUMULADO		
	Asignado	Modificado	Vigente	Pre Compromiso	Compromiso	Devengado		Pagado	Saldo Disponible	Saldo por Devenazar
001 PRESTAMO PARA ADQUISICION DE 2 INMUEBLES PARA EL PROYECTO: CONSTRUCCION SISTEMA DE TRATAMIENTO AGUAS RESIDUALES CABECERA MUNICIPAL, CHIQUIMULA, CHIQUIMULA										
000 SIN OBRA										
700										
732 21-0101-0001	272,021.44	0.00	272,021.44	0.00	87,978.39	87,978.39	87,978.39	184,043.05	0.00	0.00
733 21-0101-0001	5,254,253.00	0.00	5,254,253.00	0.00	1,916,000.00	1,916,000.00	1,916,000.00	3,338,253.00	0.00	0.00
002 TRANSFERENCIAS CORRIENTES AÑO 2023										
000 SIN OBRA										
400										
431 21-0101-0001	36,000.00	0.00	36,000.00	0.00	0.00	0.00	0.00	36,000.00	0.00	0.00
431 22-0101-0001	36,000.00	0.00	36,000.00	0.00	0.00	0.00	0.00	36,000.00	0.00	0.00
431 31-0151-0001	81,000.00	0.00	81,000.00	0.00	45,000.00	45,000.00	45,000.00	36,000.00	0.00	0.00
432 31-0151-0001	12,000.00	0.00	12,000.00	0.00	0.00	0.00	0.00	12,000.00	0.00	0.00
433 21-0101-0001	196,000.00	0.00	196,000.00	0.00	120,000.00	120,000.00	120,000.00	76,000.00	0.00	0.00
433 22-0101-0001	160,000.00	0.00	160,000.00	0.00	40,000.00	40,000.00	40,000.00	120,000.00	0.00	0.00
433 31-0151-0001	160,000.00	0.00	160,000.00	0.00	12,000.00	12,000.00	12,000.00	148,000.00	0.00	0.00
433 31-0151-0001	30,000.00	0.00	30,000.00	0.00	15,000.00	15,000.00	15,000.00	15,000.00	0.00	0.00
TOTAL:	61,317,821.00	48,962,078.90	110,279,899.90	-211,495.08	41,945,995.49	35,504,918.70	35,474,690.70	68,083,869.77	6,441,076.79	30,228.00



Heber Noé Galdámez Aldana
 ENCARGADO DE PRESUPUESTO



Ing. Regis Maurício Fernando Lima Peña
 DIRECTOR FINANCIERO MUNICIPAL



Rolando Arturo Aquino Guerra
 ALCALDE MUNICIPAL

3.-Estados Financieros al 31 de Agosto de 2,023.

Los estados financieros, también denominados estados contables, son informes que utiliza la Municipalidad para informar de la situación económica y financiera y los cambios que experimenta la misma correspondiente del 01 de mayo al 31 de agosto de 2,023.

3.1.-Balance general:

El balance general es el estado financiero de la Municipalidad de Chiquimula en un momento determinado. Para poder reflejar dicho estado, el balance muestra contablemente los activos (lo que organización posee), los pasivos (sus deudas) y la diferencia entre estos (el patrimonio neto).

El activo de la empresa está formado por el dinero que tiene en caja y en los bancos, las cuentas por cobrar, las materias primas, las máquinas, los vehículos, los edificios y los terrenos.

El pasivo, en cambio, se compone por las deudas, las obligaciones bancarias y los impuestos por pagar, entre otras cuestiones.

3.2.-Estado de Resultados:

El Estado de Resultados, es el instrumento que utiliza la administración municipal para reportar las operaciones efectuadas durante el periodo contable. De esta manera la utilidad (pérdida) se obtiene restando los gastos y/o pérdidas a los ingresos y/o ganancias.

El estado de resultados muestra, un resumen de los resultados de operación de la Municipalidad concernientes a un periodo de operaciones. Su objetivo principal es medir u obtener una estimación de la utilidad o pérdida periódica de la Municipalidad de Chiquimula.

3.3.-Libro Auxiliar de Cuentas:

Aquí se detallan todas las cuentas utilizadas dentro de los estados financieros, detallando el saldo inicial, debito, crédito de cada una de ellas.



Balance General

Sistema De Contabilidad Municipal Integrada

Al 31/08/2023

ACTIVO		PASIVO	
1000 ACTIVO		2000 PASIVO	
1100 ACTIVO CORRIENTE (CIRCULANTE)		2100 PASIVO CORRIENTE	
1110 ACTIVO DISPONIBLE		2110 CUENTAS A PAGAR A CORTO PLAZO	
1112 Bancos	-601,368.14	2111 Cuentas Comerciales a Pagar a Corto Plazo	6,914.00
Total de ACTIVO DISPONIBLE	-601,368.14	2113 Gastos del Personal a Pagar	-105,403.89
1130 ACTIVO EXIGIBLE		2116 Otras Cuentas a Pagar a Corto Plazo	23,314.00
1133 Anticipos	-3,289,878.97	Total de CUENTAS A PAGAR A CORTO PLAZO	-75,175.89
Total de ACTIVO EXIGIBLE	-3,289,878.97	Total de PASIVO CORRIENTE	-75,175.89
1200 ACTIVO NO CORRIENTE (CIRCULANTE)		2200 PASIVO NO CORRIENTE	
1230 PROPIEDAD, PLANTA Y EQUIPO (NETO)		2230 DEUDA PÚBLICA A LARGO PLAZO	
1231 Propiedad y Planta en Operación	-961,672.40	2232 Préstamos Internos de Largo Plazo	-1,916,000.00
1232 Maquinaria y Equipo	200,355.00	Total de DEUDA PÚBLICA A LARGO PLAZO	-1,916,000.00
1234 Construcciones en Proceso	16,449,394.84	2220 DOCUMENTOS Y EFECTOS A PAGAR A LARGO PLAZO	
1237 Otros Activos Fijos	261,688.00	2221 Documentos a Pagar a Largo Plazo	-105,828.69
1238 Bienes de Uso Común	961,672.40	Total de DOCUMENTOS Y EFECTOS A PAGAR A LARGO PLAZO	-105,828.69
Total de PROPIEDAD, PLANTA Y EQUIPO (NETO)	16,911,437.84	Total de PASIVO NO CORRIENTE	-2,021,828.69
1240 ACTIVO INTANGIBLE		Total de PASIVO	-2,097,004.58
1241 Activo Intangible Bruto	6,656,568.70	3000 PATRIMONIO MUNICIPAL	
Total de ACTIVO INTANGIBLE	6,656,568.70	3100 PATRIMONIO NETO	
Total de ACTIVO NO CORRIENTE (LARGO PLAZO)	23,568,006.54	3110 Patrimonio Municipal	
Total de ACTIVO	19,676,759.43	3112 Resultado del Ejercicio	-233,390.90
Total de ACTIVO	19,676,759.43	3112 Resultados Acumulados de Ejercicios Anteriores	105,828.69
Total de ACTIVO	19,676,759.43	3111 Transferencias y Contribuciones de Capital Recibidas	21,901,326.22
Total de ACTIVO	19,676,759.43	Total de Patrimonio Municipal	21,773,764.01
Total de ACTIVO	19,676,759.43	Total de PATRIMONIO NETO	21,773,764.01
Total de ACTIVO	19,676,759.43	Total de PATRIMONIO MUNICIPAL	19,676,759.43
Total de ACTIVO	19,676,759.43	Total Pasivo + Patrimonio	19,676,759.43



Ing. Regis Mauricio Fernando Lima Peña
DIRECTOR FINANCIERO MUNICIPAL



Rolando Arturo Aquino Guerra
ALCALDE MUNICIPAL



61

61

Estado Resultados

Sistema De Contabilidad Municipal Integrada

Del:01/05/2023 al 31/08/2023

CUENTA	DESCRIPCION CUENTA	MONTO (Q.)
5000	INGRESOS	9,787,521.26
5100	INGRESOS CORRIENTES	9,787,521.26
5110	INGRESOS TRIBUTARIOS	1,036,821.39
5111	Impuestos Directos	755,448.39
5112	Impuestos Indirectos	281,373.00
5120	INGRESOS NO TRIBUTARIOS	4,786,884.41
5122	Tasas	4,322,925.08
5123	Contribuciones por mejoras	4,190.00
5124	Arrendamiento de Edificios, Equipos e Instalaciones	189,790.00
5126	Multas	138,760.30
5129	Otros Ingresos no Tributarios	131,219.03
5140	VENTA DE BIENES Y SERVICIOS DE LA ADMINISTRACIÓN PÚBLICA	1,448,961.92
5142	Venta de Servicios	1,448,961.92
5160	INTERESES Y OTRAS RENTAS DE LA PROPIEDAD	74,239.34
5161	Intereses	73,915.34
5163	Arrendamiento de Inmuebles y Otros	324.00
5170	TRANSFERENCIAS CORRIENTES RECIBIDAS	2,440,614.20
5172	Transferencias Corrientes del Sector Publico	2,440,614.20
6000	GASTOS	10,020,912.16
6100	GASTOS CORRIENTES	10,020,912.16
6110	GASTOS DE CONSUMO	9,000,468.80
6111	Remuneraciones	4,673,604.27
6112	Bienes y Servicios	4,326,864.53
6120	INTERESES, COMISIONES Y OTRAS RENTAS DE LA PROPIEDAD	87,978.39
6121	Intereses y Comisiones	87,978.39
6150	TRANSFERENCIAS CORRIENTES OTORGADAS	932,464.97
6151	Transferencias Otorgadas al Sector Privado	917,464.97
6152	Transferencias Otorgadas al Sector Público	15,000.00
	RESULTADO DEL EJERCICIO	-233,390.90



Ing. Regis Mauricio Fernando Lima Peña
 DIRECTOR FINANCIERO MUNICIPAL



Rolando Arturo Aquino Guerra
 ALCALDE MUNICIPAL



SIAF: SICOIN GL
MUNICIPALIDAD DE CHIQUIMULA
DEPARTAMENTO DE: CHIQUIMULA
Clasificación Institucional: 12102001

PAGINA: 1 DE 49
FECHA: 04/09/2023
HORA: 10:44:34
RCOAUXILIAR CUENTAS
Usuario: M.LLIMA 02

AUXILIAR DE CUENTAS
AL MES DE AGOSTO

Periodo : 2023

	SALDO INICIAL		DEBITO	CREDITO	SALDO FINAL	
	INICIAL DEBITO	INICIAL CREDITO			FINAL DEBITO	FINAL CREDITO
0	0.00	0.00	10,917,655.67	10,917,655.67	0.00	0.00
Total Subcuenta 2do.:	0.00	0.00	10,917,655.67	10,917,655.67	0.00	0.00
Total Subcuenta 1er.:	0.00	0.00	10,917,655.67	10,917,655.67	0.00	0.00
Total Cuenta:	0.00	0.00	10,917,655.67	10,917,655.67	0.00	0.00

Cuenta: 1111 Caja
Subcuenta 1er: 01 Caja Principal
Subcuenta 2do: 00 Caja Principal
0



SIAF: SICOIN GL
MUNICIPALIDAD DE CHIQUIMULA
DEPARTAMENTO DE: CHIQUIMULA
Clasificación Institucional: 12102001

PAGINA: 2 DE 49
FECHA: 04/09/2023
HORA: 10:44:34
RCOAUXILIARCUENTAS
Usuario: M.LIMA OS

AUXILIAR DE CUENTAS
AL MES DE AGOSTO

Periodo : 2023

	SALDO INICIAL		SALDO FINAL	
	INICIAL DEBITO	INICIAL CREDITO	FINAL DEBITO	FINAL CREDITO
0	17,556,570.72	0.00	63,168,871.10	59,562,903.88
Total Subcuenta 2do.:	17,556,570.72	0.00	63,168,871.10	59,562,903.88
Total Subcuenta 1er.:	17,556,570.72	0.00	63,168,871.10	59,562,903.88
Total Cuenta:	17,556,570.72	0.00	63,168,871.10	59,562,903.88

Cuenta: 1112 Bancos
Subcuenta 1er: 01 Fondo Común
Subcuenta 2do: 00 Fondo Común
3007092996




SIAF: SICOIN GL
MUNICIPALIDAD DE CHIQUIMULA
DEPARTAMENTO DE: CHIQUIMULA
Clasificación Institucional: 12102001

PAGINA: 3 DE 49
FECHA: 04/09/2023
HORA: 10:44:34
RCOAUXILIARCIENTAS
Usuario: M.LIMA 64

**AUXILIAR DE CUENTAS
AL MES DE AGOSTO**

Periodo : 2023

	SALDO INICIAL		SALDO FINAL	
	INICIAL DEBITO	INICIAL CREDITO	FINAL DEBITO	FINAL CREDITO
Cuenta: 1131 Cuentas a Cobrar a Corto Plazo				
Subcuenta 1er: 01 Cuentas a Cobrar a Corto Plazo				
0 Subcuenta 2do: 00 Cuentas a Cobrar a Corto Plazo	0.00	0.00	61,358,016.97	0.00
Total Subcuenta 2do.:	0.00	0.00	61,358,016.97	0.00
Total Subcuenta 1er.:	0.00	0.00	61,358,016.97	0.00
Subcuenta 1er: 10 Otras Cuentas a cobrar a Corto Plazo				
1118676 Subcuenta 2do: 01 Otras Cuentas a cobrar a Corto Plazo	0.00	0.00	431.55	0.00
Total Subcuenta 2do.:	0.00	0.00	431.55	0.00
Total Subcuenta 1er.:	0.00	0.00	431.55	0.00
Total Cuenta:	0.00	0.00	61,358,448.52	0.00




SIAF: SICOIN GL
 MUNICIPALIDAD DE CHIQUIMULA
 DEPARTAMENTO DE: CHIQUIMULA
 Clasificación Institucional: 12102001

PAGINA: 4 DE 49
 FECHA: 04/09/2023
 HORA: 10:44:34
 RCOAUXILIARCUENTAS
 Usuario: M.LLIMA GL

**AUXILIAR DE CUENTAS
 AL MES DE AGOSTO**

Periodo : 2023

		SALDO INICIAL		DEBITO		CREDITO		SALDO FINAL	
		INICIAL DEBITO	INICIAL CREDITO	DEBITO	CREDITO	FINAL DEBITO	FINAL CREDITO	FINAL DEBITO	FINAL CREDITO
Cuenta: 1133	Anticipos								
Subcuenta 1er:	01 Anticipos a Contratistas a Corto Plazo								
Subcuenta 2do:	00 Anticipos a Contratistas a Corto Plazo								
9545891	278	70,076.00	0.00	0.00	30,453.44	39,622.56	0.00	39,622.56	0.00
6173500	280	4,799,990.00	0.00	0.00	1,380,166.70	3,419,823.30	0.00	3,419,823.30	0.00
10348301	281	100,000.00	0.00	0.00	100,000.00	0.00	0.00	0.00	0.00
36219142	91	20,078.94	0.00	0.00	0.00	20,078.94	0.00	20,078.94	0.00
1211734K	274	728,190.00	0.00	895.33	438,960.33	290,125.00	0.00	290,125.00	0.00
9545891	279	251,162.00	0.00	0.00	0.00	251,162.00	0.00	251,162.00	0.00
1211734K	273	1,719,760.00	0.00	0.00	1,375,808.00	343,952.00	0.00	343,952.00	0.00
6173500	271	97,734.00	0.00	0.00	97,734.00	0.00	0.00	0.00	0.00
1211734K	276	470,188.00	0.00	0.00	470,188.00	0.00	0.00	0.00	0.00
9545891	285	0.00	0.00	387,163.00	387,163.00	0.00	0.00	0.00	0.00
6173500	140	120,236.80	0.00	0.00	0.00	120,236.80	0.00	120,236.80	0.00
1211734K	275	458,489.13	0.00	0.00	458,489.13	0.00	0.00	0.00	0.00
15808424	54	2.00	0.00	0.00	0.00	2.00	0.00	2.00	0.00
10348301	282	180,000.00	0.00	0.00	180,000.00	0.00	0.00	0.00	0.00
24114308	284	179,960.00	0.00	0.00	179,960.00	0.00	0.00	0.00	0.00
9545891	286	0.00	0.00	299,950.00	299,950.00	0.00	0.00	0.00	0.00
Total Subcuenta 2do.:		9,195,866.87	0.00	688,008.33	5,398,872.60	4,485,002.60	0.00	4,485,002.60	0.00
Total Subcuenta 1er.:		9,195,866.87	0.00	688,008.33	5,398,872.60	4,485,002.60	0.00	4,485,002.60	0.00
Total Cuenta:		9,195,866.87	0.00	688,008.33	5,398,872.60	4,485,002.60	0.00	4,485,002.60	0.00



SIAF: SICOIN GL
MUNICIPALIDAD DE CHIQUIMULA
DEPARTAMENTO DE: CHIQUIMULA
Clasificación Institucional: 12102001

PAGINA: 5 DE 49
FECHA: 04/09/2023
HORA: 10:44:34
RCOAUXILIARCUENTAS
Usuario: M.LIMA
OS

AUXILIAR DE CUENTAS
AL MES DE AGOSTO

Periodo : 2023

	SALDO INICIAL		DEBITO	CREDITO	SALDO FINAL	
	INICIAL DEBITO	INICIAL CREDITO			FINAL DEBITO	FINAL CREDITO
Cuenta: 1134 Fondos en Avance						
Subcuenta 1er: 01 Fondo Rotativo						
Subcuenta 2do: 01 Fondo Rotativo institucional						
E44039738	0	0				
Total Subcuenta 2do.:	0.00	0.00	61,778.84	46,778.84	15,000.00	0.00
Total Subcuenta 1er.:	0.00	0.00	61,778.84	46,778.84	15,000.00	0.00
Total Cuenta:	0.00	0.00	61,778.84	46,778.84	15,000.00	0.00



SIAF: SICOIN GL
MUNICIPALIDAD DE CHIQUIMULA
DEPARTAMENTO DE: CHIQUIMULA
Clasificación Institucional: 12102001

Periodo : 2023

PAGINA: 6 DE 49
FECHA: 04/09/2023
HORA: 10:44:34
RCOAUXILIARCIENTAS
Usuario: M.LIMA 67

AUXILIAR DE CUENTAS
AL MES DE AGOSTO

	SALDO INICIAL		DEBITO	CREDITO	SALDO FINAL	
	INICIAL DEBITO	INICIAL CREDITO			FINAL DEBITO	FINAL CREDITO
Cuenta: 1221 Cuentas a Cobrar a Largo Plazo						
Subcuenta 1er: 01 Cuentas a Cobrar a Largo Plazo						
Subcuenta 2do: 00 Cuentas a Cobrar a Largo Plazo	69,993.08	0.00	0.00	0.00	69,993.08	0.00
662037K	69,993.08	0.00	0.00	0.00	69,993.08	0.00
Total Subcuenta 2do.:	69,993.08	0.00	0.00	0.00	69,993.08	0.00
Total Subcuenta 1er.:	69,993.08	0.00	0.00	0.00	69,993.08	0.00
Total Cuenta:	69,993.08	0.00	0.00	0.00	69,993.08	0.00



SIAF: SICOIN GL
MUNICIPALIDAD DE CHIQUIMULA
DEPARTAMENTO DE: CHIQUIMULA
Clasificación Institucional: 12102001

PAGINA: 7 DE 49
FECHA: 04/09/2023
HORA: 10:44:34
RCOAUXILIARCUENTAS
Usuario: M.LIMA
03
00

**AUXILIAR DE CUENTAS
AL MES DE AGOSTO**

Periodo : 2023

	SALDO INICIAL		SALDO FINAL	
	INICIAL DEBITO	INICIAL CREDITO	FINAL DEBITO	FINAL CREDITO
0	18,392,653.49	0.00	17,430,981.09	0.00
Total Subcuenta 2do.:	18,392,653.49	0.00	17,430,981.09	0.00
Total Subcuenta 1er.:	18,392,653.49	0.00	17,430,981.09	0.00
Total Cuenta:	18,392,653.49	0.00	17,430,981.09	0.00

Cuenta: 1231 Propiedad y Planta en Operación

Subcuenta 1er: 01 Edificios e Instalaciones

Subcuenta 2do: 00 Edificios e Instalaciones

0



SIAF: SICOIN GL
MUNICIPALIDAD DE CHIQUIMULA
DEPARTAMENTO DE: CHIQUIMULA
Clasificación Institucional: 12102001

PAGINA: 8 DE 49

FECHA: 04/09/2023

HORA: 10:44:34

RCOAUXILIARCUENTAS

Usuario: M.LIMA

AUXILIAR DE CUENTAS
AL MES DE AGOSTO

Periodo : 2023

	INICIAL DEBITO	INICIAL CREDITO	DEBITO	CREDITO	FINAL DEBITO	FINAL CREDITO	SALDO FINAL
Cuenta: 1232 Maquinaria y Equipo							
Subcuenta 1er: 02 Maquinaria y Equipo de construcción							
Subcuenta 2do: 00 Maquinaria y Equipo de construcción	2,128,215.79	0.00	11,655.00	0.00	2,139,870.79	0.00	0.00
Total Subcuenta 2do.:	2,128,215.79	0.00	11,655.00	0.00	2,139,870.79	0.00	0.00
Total Subcuenta 1er.:	2,128,215.79	0.00	11,655.00	0.00	2,139,870.79	0.00	0.00
Subcuenta 1er: 03 De Oficina y Muebles							
Subcuenta 2do: 00 De Oficina y Muebles	3,109,248.32	0.00	204,930.24	695.00	3,313,483.56	0.00	0.00
Total Subcuenta 2do.:	3,109,248.32	0.00	204,930.24	695.00	3,313,483.56	0.00	0.00
Total Subcuenta 1er.:	3,109,248.32	0.00	204,930.24	695.00	3,313,483.56	0.00	0.00
Subcuenta 1er: 04 Médico-Sanitario y de Laboratorio							
Subcuenta 2do: 00 Médico-Sanitario y de Laboratorio	820.00	0.00	0.00	0.00	820.00	0.00	0.00
Total Subcuenta 2do.:	820.00	0.00	0.00	0.00	820.00	0.00	0.00
Total Subcuenta 1er.:	820.00	0.00	0.00	0.00	820.00	0.00	0.00
Subcuenta 1er: 05 Educacional, Cultural y Recreativo							
Subcuenta 2do: 00 Educacional, Cultural y Recreativo	243,379.99	0.00	23,852.68	0.00	267,232.67	0.00	0.00
Total Subcuenta 2do.:	243,379.99	0.00	23,852.68	0.00	267,232.67	0.00	0.00
Total Subcuenta 1er.:	243,379.99	0.00	23,852.68	0.00	267,232.67	0.00	0.00
Subcuenta 1er: 06 De Transporte							
Subcuenta 2do: 00 De Transporte	3,654,606.50	0.00	21,990.00	0.00	3,676,596.50	0.00	0.00
Total Subcuenta 2do.:	3,654,606.50	0.00	21,990.00	0.00	3,676,596.50	0.00	0.00
Total Subcuenta 1er.:	3,654,606.50	0.00	21,990.00	0.00	3,676,596.50	0.00	0.00
Subcuenta 1er: 07 De Comunicaciones							
Subcuenta 2do: 00 De Comunicaciones	54,613.00	0.00	98,290.00	0.00	152,903.00	0.00	0.00



SIAF: SICOIN GL
MUNICIPALIDAD DE CHIQUIMULA
DEPARTAMENTO DE: CHIQUIMULA
Clasificación Institucional: 12102001

PAGINA: 9 DE 49
FECHA: 04/09/2023
HORA: 10:44:34
RCOAUXILIARCUENTAS
Usuario: M.LIMA 70

AUXILIAR DE CUENTAS
AL MES DE AGOSTO

Periodo : 2023

	SALDO INICIAL		DEBITO	CREDITO	SALDO FINAL	
	INICIAL DEBITO	INICIAL CREDITO			FINAL DEBITO	FINAL CREDITO
Total Subcuenta 2do.:	54,613.00	0.00	98,290.00	0.00	152,903.00	0.00
Total Subcuenta 1er.:	54,613.00	0.00	98,290.00	0.00	152,903.00	0.00
Subcuenta 1er: 08 Herramientas	59,609.90	0.00	0.00	0.00	59,609.90	0.00
Subcuenta 2do: 00 Herramientas	59,609.90	0.00	0.00	0.00	59,609.90	0.00
Total Subcuenta 1er.:	59,609.90	0.00	0.00	0.00	59,609.90	0.00
Total Cuenta:	9,250,493.50	0.00	360,717.92	695.00	9,610,516.42	0.00



SIAF: SICOIN GL
MUNICIPALIDAD DE CHIQUIMULA
DEPARTAMENTO DE: CHIQUIMULA
Clasificación Institucional: 12102001

PAGINA: 10 DE 49
FECHA: 04/09/2023
HORA: 10:44:34
RCOAUXILIARCIENTAS
Usuario: M.LJMA 71

AUXILIAR DE CUENTAS
AL MES DE AGOSTO

Periodo : 2023

	SALDO INICIAL		SALDO FINAL	
	INICIAL DEBITO	INICIAL CREDITO	FINAL DEBITO	FINAL CREDITO
Cuenta: 1233 Tierras y Terrenos				
Subcuenta 1er: 00 Tierras y Terrenos				
0				
Subcuenta 2do: 00 Tierras y Terrenos				
0				
Total Subcuenta 2do:	10,323,671.75	0.00	10,323,671.75	0.00
Total Subcuenta 1er:	10,323,671.75	0.00	10,323,671.75	0.00
Total Cuenta:	10,323,671.75	0.00	10,323,671.75	0.00



SIAF: SICOIN GL
 MUNICIPALIDAD DE CHIQUIMULA
 DEPARTAMENTO DE: CHIQUIMULA
 Clasificación Institucional: 12102001

PAGINA: 11 DE 49
 FECHA: 04/09/2023
 HORA: 10:44:34
 RCOAUXILIARCIENTAS
 Usuario: M.LJIMA 72

**AUXILIAR DE CUENTAS
 AL MES DE AGOSTO**

Periodo: 2023

	SALDO INICIAL		DEBITO	CREDITO	SALDO FINAL	
	INICIAL DEBITO	INICIAL CREDITO			FINAL DEBITO	FINAL CREDITO
Cuenta: 1234 Construcciones en Proceso						
Subcuenta 1er: 01 Construcciones en Proceso de Bienes de Uso Común						
Subcuenta 2do: 00 Construcciones en Proceso de Bienes de Uso Común						
294	401,578.88	0.00	0.00	0.00	401,578.88	0.00
675	3,046,354.37	0.00	2,292,445.63	0.00	5,338,800.00	0.00
677	0.00	0.00	2,194,801.64	4,476.64	2,190,325.00	0.00
655	855,000.00	0.00	0.00	0.00	855,000.00	0.00
684	0.00	0.00	1,499,750.00	0.00	1,499,750.00	0.00
614	1,754,830.00	0.00	488,670.00	0.00	2,243,500.00	0.00
619	5,495,000.00	0.00	0.00	0.00	5,495,000.00	0.00
679	0.00	0.00	899,800.00	0.00	899,800.00	0.00
313	2,494,356.44	0.00	0.00	0.00	2,494,356.44	0.00
674	0.00	0.00	0.00	0.00	0.00	0.00
683	0.00	0.00	900,000.00	0.00	900,000.00	0.00
685	0.00	0.00	1,935,815.00	0.00	1,935,815.00	0.00
676	0.00	0.00	2,350,940.00	0.00	2,350,940.00	0.00
552	0.00	0.00	6,900,833.50	0.00	6,900,833.50	0.00
680	0.00	0.00	500,000.00	0.00	500,000.00	0.00
Total Subcuenta 2do.:	14,047,119.69	0.00	19,963,055.77	4,476.64	34,005,698.82	0.00
Total Subcuenta 1er.:	14,047,119.69	0.00	19,963,055.77	4,476.64	34,005,698.82	0.00
Subcuenta 1er: 02 Construcciones en Proceso de Bienes de Uso No Común						
Subcuenta 2do: 00 Construcciones en Proceso de Bienes de Uso No Común						
614	48,000.00	0.00	0.00	0.00	48,000.00	0.00
678	0.00	0.00	6,879,040.00	0.00	6,879,040.00	0.00
673	0.00	0.00	152,267.20	0.00	152,267.20	0.00
Total Subcuenta 2do.:	48,000.00	0.00	7,031,307.20	0.00	7,079,307.20	0.00
Total Subcuenta 1er.:	48,000.00	0.00	7,031,307.20	0.00	7,079,307.20	0.00
Total Cuenta:	14,095,119.69	0.00	26,994,362.97	4,476.64	41,085,006.02	0.00



SIAF: SICOIN GL
MUNICIPALIDAD DE CHIQUIMULA
DEPARTAMENTO DE: CHIQUIMULA
Clasificación Institucional: 12102001

PAGINA: 12 DE 49
FECHA: 04/09/2023
HORA: 10:44:34
RCOAUXILIARCuentas
Usuario: M.LIMA 73

AUXILIAR DE CUENTAS
AL MES DE AGOSTO

Periodo : 2023

	SALDO INICIAL		DEBITO	CREDITO	SALDO FINAL	
	INICIAL DEBITO	INICIAL CREDITO			FINAL DEBITO	FINAL CREDITO
Cuenta: 1237 Otros Activos Fijos						
Subcuenta 1er: 00 Otros Activos Fijos						
0						
Subcuenta 2do: 00 Otros Activos Fijos						
0	4,824,406.88	0.00	277,473.00	0.00	5,101,879.88	0.00
Total Subcuenta 2do.:	4,824,406.88	0.00	277,473.00	0.00	5,101,879.88	0.00
Total Subcuenta 1er.:	4,824,406.88	0.00	277,473.00	0.00	5,101,879.88	0.00
Total Cuenta:	4,824,406.88	0.00	277,473.00	0.00	5,101,879.88	0.00

Cuenta: 1237 Otros Activos Fijos
Subcuenta 1er: 00 Otros Activos Fijos
Subcuenta 2do: 00 Otros Activos Fijos
0



SIAF: SICOIN GL
MUNICIPALIDAD DE CHIQUIMULA
DEPARTAMENTO DE: CHIQUIMULA
Clasificación Institucional: 12102001


Periodo : 2023

**AUXILIAR DE CUENTAS
AL MES DE AGOSTO**

Usuario: M.LIMA 74

PAGINA: 13 DE 49
FECHA: 04/09/2023
HORA: 10:44:34
RCOAUXILIARCUENTAS

	SALDO INICIAL		DEBITO	CREDITO	SALDO FINAL	
	INICIAL DEBITO	INICIAL CREDITO			FINAL DEBITO	FINAL CREDITO
Cuenta: 1238 Bienes de Uso Comun						
Subcuenta 1er: 00 Bienes de Uso Comun						
0						
Subcuenta 2do: 00 Bienes de Uso Comun						
0						
Total Subcuenta 2do.:	175,603,604.03	0.00	961,672.40	0.00	176,565,276.43	0.00
Total Subcuenta 1er.:	175,603,604.03	0.00	961,672.40	0.00	176,565,276.43	0.00
Total Cuenta:	175,603,604.03	0.00	961,672.40	0.00	176,565,276.43	0.00




SIAF: SICOIN GL
 MUNICIPALIDAD DE CHIQUIMULA
 DEPARTAMENTO DE: CHIQUIMULA
 Clasificación Institucional: 12102001

PAGINA: 14 DE 49
 FECHA: 04/09/2023
 HORA: 10:44:34
 RCOAUXILIARCUENTAS
 Usuario: M.LIMA 75

**AUXILIAR DE CUENTAS
 AL MES DE AGOSTO**

Periodo : 2023

	SALDO INICIAL		DEBITO	CREDITO	SALDO FINAL	
	INICIAL DEBITO	INICIAL CREDITO			FINAL DEBITO	FINAL CREDITO
Cuenta: 1241 Activo Intangible Bruto						
Subcuenta 1er: 01 Proyectos de Inversión social						
Subcuenta 2do: 00 Proyectos de Inversión social	0	0				
669	1,301,386.39	0.00	0.00	0.00	1,301,386.39	0.00
670	1,658,747.72	0.00	0.00	0.00	1,658,747.72	0.00
692	0.00	0.00	604,702.74	0.00	604,702.74	0.00
694	0.00	0.00	1,015,122.33	0.00	1,015,122.33	0.00
657	134,150.15	0.00	0.00	0.00	134,150.15	0.00
671	1,948,184.89	0.00	0.00	0.00	1,948,184.89	0.00
687	0.00	0.00	45,875.20	0.00	45,875.20	0.00
691	0.00	0.00	125,384.37	0.00	125,384.37	0.00
700	0.00	0.00	140,400.00	0.00	140,400.00	0.00
699	0.00	0.00	132,514.98	0.00	132,514.98	0.00
658	80,506.60	0.00	0.00	0.00	80,506.60	0.00
667	684,327.72	0.00	0.00	0.00	684,327.72	0.00
672	199,161.95	0.00	0.00	0.00	199,161.95	0.00
686	0.00	0.00	52,083.50	13,988.15	38,095.35	0.00
659	157,885.75	0.00	0.00	0.00	157,885.75	0.00
660	8,353,282.15	0.00	0.00	0.00	8,353,282.15	0.00
661	191,702.62	0.00	0.00	0.00	191,702.62	0.00
662	2,842,345.28	0.00	0.00	0.00	2,842,345.28	0.00
663	425,936.30	0.00	0.00	0.00	425,936.30	0.00
688	0.00	0.00	5,545,203.39	72,892.00	5,472,311.39	0.00
693	0.00	0.00	637,621.70	0.00	637,621.70	0.00
698	0.00	0.00	459,012.00	3,770.00	455,242.00	0.00
666	138,044.20	0.00	0.00	0.00	138,044.20	0.00
668	379,305.64	0.00	0.00	0.00	379,305.64	0.00
702	0.00	0.00	91,416.22	0.00	91,416.22	0.00
690	0.00	0.00	1,486,196.18	54,912.00	1,431,284.18	0.00



SIAF: SICOIN GL
 MUNICIPALIDAD DE CHIQUIMULA
 DEPARTAMENTO DE: CHIQUIMULA
 Clasificación Institucional: 12102001

Periodo : 2023

**AUXILIAR DE CUENTAS
 AL MES DE AGOSTO**

PAGINA: 15 DE 49
 FECHA: 04/09/2023
 HORA: 10:44:34
 RCOAUXILIARCuentas
 Usuario: M.LIMA 76

	SALDO INICIAL		DEBITO	CREDITO	SALDO FINAL	
	INICIAL DEBITO	INICIAL CREDITO			FINAL DEBITO	FINAL CREDITO
695	0	0.00	89,489.16	0.00	89,489.16	0.00
696	0	0.00	457,861.17	36,660.00	421,201.17	0.00
689	0	0.00	163,707.10	18,330.00	145,377.10	0.00
697	0	0.00	1,254,503.68	90,676.00	1,163,827.68	0.00
664	0	946,165.28	0.00	0.00	946,165.28	0.00
665	0	799,718.95	0.00	0.00	799,718.95	0.00
Total Subcuenta 2do.:		20,240,851.59	12,301,093.72	291,228.15	32,250,717.16	0.00
Total Subcuenta 1er.:		20,240,851.59	12,301,093.72	291,228.15	32,250,717.16	0.00
Total Cuenta:		20,240,851.59	12,301,093.72	291,228.15	32,250,717.16	0.00




SIAF: SICOIN GL
 MUNICIPALIDAD DE CHIQUIMULA
 DEPARTAMENTO DE: CHIQUIMULA
 Clasificación Institucional: 12102001

Periodo : 2023

PAGINA: 16 DE 49
 FECHA: 04/09/2023
 HORA: 10:44:34
 RCOAUXILIARCuentas
 Usuario: M.LIMA 77

AUXILIAR DE CUENTAS
AL MES DE AGOSTO

	SALDO INICIAL		DEBITO	CREDITO	SALDO FINAL	
	INICIAL DEBITO	INICIAL CREDITO			FINAL DEBITO	FINAL CREDITO
Cuenta: 2111 Cuentas Comerciales a Pagar a Corto Plazo						
Subcuenta 1er: 01 Deudas con Proveedores y Otros						
Subcuenta 2do: 00 Deudas con Proveedores y Otros	0	0				
50226711	0	0	14,400.00	14,400.00	0.00	0.00
84629649	0	0	16,500.00	16,500.00	0.00	0.00
97731218	0	0	4,800.00	4,800.00	0.00	0.00
16379179	0	0	9,840.00	9,840.00	0.00	0.00
17950813	0	0	30,450.00	30,450.00	0.00	0.00
2832380	0	0	7,550.00	7,550.00	0.00	0.00
29931665	0	0	12,500.00	12,500.00	0.00	0.00
38216035	0	0	1,677,059.44	1,677,059.44	0.00	0.00
46607668	0	0	2,120.00	2,120.00	0.00	0.00
50901214	0	0	31,630.10	31,630.10	0.00	0.00
5629721	0	0	18,370.00	18,370.00	0.00	0.00
64358569	0	0	5,938.00	5,938.00	0.00	0.00
1017470	0	0	24,819.00	24,819.00	0.00	0.00
110019474	0	0	24,000.00	24,000.00	0.00	0.00
18013031	0	0	52,347.40	52,347.40	0.00	0.00
39534642	0	0	23,750.00	23,750.00	0.00	0.00
5498104	0	0	10,400.00	10,400.00	0.00	0.00
5759773	0	0	19,050.00	19,050.00	0.00	0.00
963259	0	0	21,990.00	21,990.00	0.00	0.00
104073462	0	0	5,225.00	5,225.00	0.00	0.00
108643433	0	0	179,459.64	179,459.64	0.00	0.00
46130594	0	0	14,650.00	14,650.00	0.00	0.00
4974239	0	0	15,000.00	15,000.00	0.00	0.00
68832745	0	0	15,722.00	15,722.00	0.00	0.00
79592724	0	0	54,825.55	54,825.55	0.00	0.00
96438789	0	0	7,400.00	7,400.00	0.00	0.00




SIAF: SICOIN GL
 MUNICIPALIDAD DE CHIQUIMULA
 DEPARTAMENTO DE: CHIQUIMULA
 Clasificación Institucional: 12102001

PAGINA: 17 DE 49
 FECHA: 04/09/2023
 HORA: 10:44:34
 RCOAUXILIARCUENTAS
 Usuario: M.LIMA 78

**AUXILIAR DE CUENTAS
 AL MES DE AGOSTO**

Periodo : 2023

	SALDO INICIAL		DEBITO	CREDITO	SALDO FINAL	
	INICIAL DEBITO	INICIAL CREDITO			FINAL DEBITO	FINAL CREDITO
12499447	0	0	3,150.00	3,150.00	0.00	0.00
33715092	0	0	2,330.00	2,330.00	0.00	0.00
5368383	0	0	3,500.00	3,500.00	0.00	0.00
6010385	0	0	33,060.00	33,060.00	0.00	0.00
98133136	0	0	9,498.15	9,498.15	0.00	0.00
98226886	0	0	42,689.50	42,689.50	0.00	0.00
9929290	0	0	55,848.28	55,848.28	0.00	0.00
E:44039738	0	0	38,784.09	38,784.09	0.00	0.00
11986239	0	0	92,745.00	92,745.00	0.00	4,900.00
43930115	0	0	2,850.00	2,850.00	0.00	0.00
5247993	0	0	75,250.00	75,250.00	0.00	0.00
3453464	0	0	1,687.50	1,687.50	0.00	0.00
61785075	0	0	17,550.00	17,550.00	0.00	0.00
83542612	0	0	985.15	985.15	0.00	0.00
86810189	0	0	14,283.00	14,283.00	0.00	0.00
92997694	0	0	525,000.00	525,000.00	0.00	0.00
34996419	0	0	1,880.00	1,880.00	0.00	0.00
7274424	0	0	750.00	750.00	0.00	0.00
88151557	0	0	3,086.50	3,086.50	0.00	0.00
88560007	0	0	4,780.00	4,780.00	0.00	0.00
94828512	0	0	7,032.00	7,032.00	0.00	0.00
96683252	0	0	14,648.00	14,648.00	0.00	0.00
108392848	0	0	2,000.00	2,000.00	0.00	0.00
11971924	0	0	8,400.00	8,400.00	0.00	0.00
1469185	0	0	1,540.00	1,540.00	0.00	0.00
2274329	0	0	10,000.00	10,000.00	0.00	0.00
4379950	0	0	1,040.00	1,040.00	0.00	0.00
46107762	0	0	112,166.00	112,166.00	0.00	0.00



SIAF: SICOIN GL
 MUNICIPALIDAD DE CHIQUIMULA
 DEPARTAMENTO DE: CHIQUIMULA
 Clasificación Institucional: 12102001

PAGINA: 18 DE 49

FECHA: 04/09/2023

HORA: 10:44:34

RCOAUXILIAR CUENTAS

Usuario: M.LIMA

79

**AUXILIAR DE CUENTAS
 AL MES DE AGOSTO**

Periodo : 2023

	SALDO INICIAL		DEBITO	CREDITO	SALDO FINAL	
	INICIAL DEBITO	INICIAL CREDITO			FINAL DEBITO	FINAL CREDITO
48323284	0	0.00	8,998.68	8,998.68	0.00	0.00
5281636	0	0.00	11,600.00	11,600.00	0.00	0.00
53732790	0	0.00	7,700.00	7,700.00	0.00	0.00
56977115	0	0.00	9,900.00	9,900.00	0.00	0.00
7890532	0	0.00	4,324.42	4,324.42	0.00	0.00
81510780	0	0.00	250.00	1,500.00	0.00	1,250.00
14946203	0	0.00	3,786,873.75	3,786,873.75	0.00	0.00
1532227	0	0.00	17,280.00	17,280.00	0.00	0.00
17050855	0	0.00	2,000.00	2,000.00	0.00	0.00
17909333	0	0.00	4,130.00	4,130.00	0.00	0.00
34918701	0	0.00	870.00	870.00	0.00	0.00
44999186	0	0.00	4,461.50	4,461.50	0.00	0.00
4863461	0	0.00	22,934.00	23,698.00	0.00	764.00
Total Subcuenta 2do.:		0.00	7,267,651.65	7,274,565.65	0.00	6,914.00
Total Subcuenta 1er.:		0.00	7,267,651.65	7,274,565.65	0.00	6,914.00
Total Cuenta:		0.00	7,267,651.65	7,274,565.65	0.00	6,914.00



SIAF: SICOIN GL
 MUNICIPALIDAD DE CHIQUIMULA
 DEPARTAMENTO DE: CHIQUIMULA
 Clasificación Institucional: 12102001

PAGINA: 19 DE 49
 FECHA: 04/09/2023
 HORA: 10:44:34
 RCOAUXILIARCuentas
 Usuario: M.LIMA 80

**AUXILIAR DE CUENTAS
 AL MES DE AGOSTO**

Periodo : 2023

	SALDO INICIAL		DEBITO	CREDITO	SALDO FINAL	
	INICIAL DEBITO	INICIAL CREDITO			FINAL DEBITO	FINAL CREDITO
Cuenta: 2113 Gastos del Personal a Pagar						
Subcuenta 1er: 01 Sueldos y Jornales a Pagar						
Subcuenta 2do: 00 Sueldos y Jornales a Pagar	0	0				
E29798456	0	0,110.24		4,110.24	0,00	0,00
E3271711	0	36,206.38		36,206.38	0,00	0,00
E37850513	0	47,000.00		47,000.00	0,00	0,00
E2824639	0	41,997.77		41,997.77	0,00	0,00
E64355376	0	74,000.00		74,000.00	0,00	0,00
E64368494	0	24,000.00		24,000.00	0,00	0,00
E64483424	0	50,000.00		50,000.00	0,00	0,00
E87517936	0	19,200.00		19,200.00	0,00	0,00
E89228509	0	125,435.97		125,435.97	0,00	0,00
E89971863	0	4,837.24		4,837.24	0,00	0,00
2850885	0	24,000.00		24,000.00	0,00	0,00
E2819040	0	10,003.84		10,003.84	0,00	0,00
E45073652	0	11,397.43		11,397.43	0,00	0,00
E64367996	0	74,000.00		74,000.00	0,00	0,00
E64368698	0	74,000.00		74,000.00	0,00	0,00
E91890469	0	0.00		0.00	0,00	0,00
E88774616	0	28,215.93		28,215.93	0,00	0,00
E17978779	0	250.00		250.00	0,00	0,00
E2993596	0	74,000.00		74,000.00	0,00	0,00
E3005418	0	33,226.43		33,226.43	0,00	0,00
E37850440	0	74,000.00		74,000.00	0,00	0,00
E50482449	0	1,500.00		1,500.00	0,00	0,00
E64483192	0	50,000.00		50,000.00	0,00	0,00
4423763	0	5,577,039.05		5,577,039.05	0,00	0,00
6144810	0	37,500.00		37,500.00	0,00	0,00
E9870802	0	129,000.00		129,000.00	0,00	0,00




SIAF: SICOIN GL
 MUNICIPALIDAD DE CHIQUIMULA
 DEPARTAMENTO DE: CHIQUIMULA
 Clasificación Institucional: 12102001

PAGINA: 20 DE 49
 FECHA: 04/09/2023
 HORA: 10:44:34
 RCOAUXILIARCuentas
 Usuario: M.LIMA 09

AUXILIAR DE CUENTAS
AL MES DE AGOSTO

Periodo : 2023

	SALDO INICIAL		DEBITO	CREDITO	SALDO FINAL	
	INICIAL DEBITO	INICIAL CREDITO			FINAL DEBITO	FINAL CREDITO
E2890625	0	0.00	37,028.96	37,028.96	0.00	0.00
E3005070	0	0.00	2,875.00	2,875.00	0.00	0.00
E32513954	0	0.00	39,590.98	39,590.98	0.00	0.00
E44549664	0	0.00	250.00	250.00	0.00	0.00
E81968315	0	0.00	24,000.00	24,000.00	0.00	0.00
Total Subcuenta 2do.:		0.00	6,728,665.22	6,728,665.22	0.00	0.00
Total Subcuenta 1er.:		0.00	6,728,665.22	6,728,665.22	0.00	0.00
Subcuenta 1er: 02 Aportes Patronales a Pagar						
Subcuenta 2do: 00 Aportes Patronales a Pagar	0	0.00	1,335,803.71	1,335,803.71	0.00	0.00
662037K	0	0.00	908,606.73	908,606.73	0.00	0.00
2342855	0	0.00	2,244,410.44	2,244,410.44	0.00	0.00
Total Subcuenta 2do.:		0.00	2,244,410.44	2,244,410.44	0.00	0.00
Total Subcuenta 1er.:		0.00	2,244,410.44	2,244,410.44	0.00	0.00
Subcuenta 1er: 03 Jubilaciones y Pensiones a Pagar						
Subcuenta 2do: 00 Jubilaciones y Pensiones a Pagar	0	0.00	113,210.38	113,210.38	0.00	0.00
E2824639	0	0.00	99,615.65	99,615.65	0.00	0.00
E32513954	0	0.00	203,516.80	203,516.80	0.00	0.00
E89228509	0	0.00	15,300.85	15,300.85	0.00	0.00
E89971863	0	0.00	103,212.38	103,212.38	0.00	0.00
E3271711	0	0.00	41,844.12	41,844.12	0.00	0.00
E45073652	0	0.00	143,979.35	143,979.35	0.00	0.00
E2890625	0	0.00	174,629.77	174,629.77	0.00	0.00
E88774616	0	0.00	90,275.92	90,275.92	0.00	0.00
E3005418	0	0.00	985,585.22	985,585.22	0.00	0.00
Total Subcuenta 2do.:		0.00	985,585.22	985,585.22	0.00	0.00
Total Subcuenta 1er.:		0.00	985,585.22	985,585.22	0.00	0.00
Subcuenta 1er: 04 Retenciones a Pagar						
Subcuenta 2do: 00 Retenciones a Pagar						



SIAF: SICOIN GL
 MUNICIPALIDAD DE CHIQUIMULA
 DEPARTAMENTO DE: CHIQUIMULA
 Clasificación Institucional: 12102001

Periodo :

2023

**AUXILIAR DE CUENTAS
 AL MES DE AGOSTO**

PAGINA: 21 DE 49
 FECHA: 04/09/2023
 HORA: 10:44:34
 RCOAUXILIARCIENTAS
 Usuario: M.LJMA 02

	SALDO INICIAL		DEBITO	CREDITO	SALDO FINAL	
	INICIAL DEBITO	INICIAL CREDITO			FINAL DEBITO	FINAL CREDITO
211	0	0.00	59,938.93	46,095.71	0.00	132,982.20
113	0	0.00	101,074.46	109,198.33	0.00	8,123.87
202	0	0.00	15,144.21	17,293.47	0.00	2,149.26
205	0	5,204.42	36,006.42	31,500.00	0.00	698.00
201	0	144,705.37	411,813.14	409,436.63	0.00	142,328.86
206	0	6,114.14	44,744.41	44,026.82	0.00	5,396.55
102	0	55,628.74	521,380.23	548,796.07	0.00	83,044.58
203	0	11,338.49	802,729.50	797,641.84	0.00	6,250.83
118	0	66,959.77	671,002.20	671,002.26	0.00	66,959.83
122	0	0.00	5,130.00	18,900.00	0.00	13,770.00
Total Subcuenta 2do.:						
		0.00	2,668,963.50	2,693,891.13	0.00	461,703.98
Total Subcuenta 1er.:						
		0.00	2,668,963.50	2,693,891.13	0.00	461,703.98
Total Cuenta:						
		0.00	12,627,624.38	12,652,552.01	0.00	461,703.98



SIAF: SICOIN GL
MUNICIPALIDAD DE CHIQUIMULA
DEPARTAMENTO DE: CHIQUIMULA
Clasificación Institucional: 12102001

PAGINA: 22 DE 49
FECHA: 04/09/2023
HORA: 10:44:34
RCOAUXILIARCUENTAS
Usuario: M.LJMA 00 00


AUXILIAR DE CUENTAS
AL MES DE AGOSTO

Periodo : 2023

	SALDO INICIAL		DEBITO	CREDITO	SALDO FINAL	
	INICIAL DEBITO	INICIAL CREDITO			FINAL DEBITO	FINAL CREDITO
Cuenta: 2115 Intereses a Pagar						
Subcuenta 1er: 00 Intereses a Pagar						
Subcuenta 2do: 00 Intereses a Pagar	0	0.00	249,228.23	249,228.23	0.00	0.00
974250						
Total Subcuenta 2do.:	0.00	0.00	249,228.23	249,228.23	0.00	0.00
Total Subcuenta 1er.:	0.00	0.00	249,228.23	249,228.23	0.00	0.00
Total Cuenta:	0.00	0.00	249,228.23	249,228.23	0.00	0.00



SIAF: SICOIN GL
 MUNICIPALIDAD DE CHIQUIMULA
 DEPARTAMENTO DE: CHIQUIMULA
 Clasificación Institucional: 12102001

PAGINA: 23 DE 49
 FECHA: 04/09/2023
 HORA: 10:44:34
 RCOAUXILIARCUENTAS
 Usuario: M.LIMA 

**AUXILIAR DE CUENTAS
 AL MES DE AGOSTO**

Periodo : 2023

CHACTUN, RAMOS, OSCAR,	SALDO INICIAL		DEBITO	CREDITO	SALDO FINAL	
	INICIAL DEBITO	INICIAL CREDITO			FINAL DEBITO	FINAL CREDITO
Cuenta: 2116 Otras Cuentas a Pagar a Corto Plazo						
Subcuenta 1er: 01 Otras Cuentas a Pagar a Corto Plazo						
Subcuenta 2do: 00 Otras Cuentas a Pagar a Corto Plazo						
11911131	0	0	0	22,800.00	22,800.00	0.00
1316494	0	0	0	3,000.00	3,000.00	0.00
15582302	0	0	0	56,000.00	56,000.00	0.00
17225469	0	0	0	56,000.00	56,000.00	0.00
46607668	0	0	0	19,700.00	19,700.00	0.00
5492777	0	0	0	6,830.00	6,830.00	0.00
9545891	0	0	4,303,614.20	4,303,614.20	0.00	0.00
10456508K	0	0	10,500.00	10,500.00	0.00	0.00
15927326	0	0	49,000.00	49,000.00	0.00	0.00
1976961K	0	0	10,000.00	10,000.00	0.00	0.00
19775555	0	0	28,000.00	28,000.00	0.00	0.00
32291558	0	0	1,200.00	1,200.00	0.00	0.00
331546	0	0	18,150.00	18,150.00	0.00	0.00
38238705	0	0	216,128.00	216,128.00	0.00	0.00
40702375	0	0	29,635.00	29,635.00	0.00	0.00
57290997	0	0	2,000.00	2,000.00	0.00	0.00
6056032	0	0	950.00	950.00	0.00	0.00
65065948	0	0	5,650.00	5,650.00	0.00	0.00
71251588	0	0	36,399.10	36,399.10	0.00	0.00
87125110	0	0	174,060.30	174,060.30	0.00	0.00
94434263	0	0	34,440.00	34,440.00	0.00	0.00
E90730018	0	0	6,955.12	6,955.12	0.00	0.00
107553651	0	0	1,550.00	1,550.00	0.00	0.00
108713989	0	0	1,014.85	1,014.85	0.00	0.00
15916278	0	0	4,000.00	4,000.00	0.00	0.00
21965218	0	0	50.00	50.00	0.00	0.00



SIAF: SICOIN GL
 MUNICIPALIDAD DE CHIQUMULA
 DEPARTAMENTO DE: CHIQUMULA
 Clasificación Institucional: 12102001

Periodo : 2023

**AUXILIAR DE CUENTAS
 AL MES DE AGOSTO**

PAGINA: 24 DE 49
 FECHA: 04/09/2023
 HORA: 10:44:34
 RCOAUXILIARCuentas
 Usuario: M.LIMA
 09
 01

	SALDO INICIAL		DEBITO	CREDITO	SALDO FINAL	
	INICIAL DEBITO	INICIAL CREDITO			FINAL DEBITO	FINAL CREDITO
MINISTERIO DE AMBIENTE	0	0,00	0,00	3,000.00	0,00	0,00
RECURSOS NATURALES	0	0,00	8,334.50	8,334.50	0,00	0,00
25562614	0	0,00	21,325.00	21,325.00	0,00	0,00
30514290	0	0,00	321,887.48	321,887.48	0,00	0,00
5355907	0	0,00	7,449,323.20	7,449,323.20	0,00	0,00
5646235	0	0,00	737,100.00	737,100.00	0,00	0,00
6173500	0	0,00	12,000.00	12,000.00	0,00	0,00
7038607	0	0,00	2,520.00	2,520.00	0,00	0,00
74507346	0	0,00	36,995.00	36,995.00	0,00	0,00
79478913	0	0,00	320,000.00	320,000.00	0,00	0,00
7954743	0	0,00	3,850.00	3,850.00	0,00	0,00
8454647	0	0,00	180.00	180.00	0,00	0,00
9192263	0	0,00	5,750.00	5,750.00	0,00	0,00
9394486	0	0,00	1,904.00	1,904.00	0,00	0,00
E2821008	0	0,00	11,200.00	11,200.00	0,00	0,00
E2824821	0	0,00	37,942.98	37,942.98	0,00	0,00
E3005070	0	0,00	2,163.96	2,163.96	0,00	0,00
E44549664	0	0,00	31,620.00	31,620.00	0,00	0,00
E78520019	0	0,00	1,750.00	1,750.00	0,00	0,00
104355638	0	0,00	13,721,703.91	13,721,703.91	0,00	0,00
108643433	0	0,00	20,000.00	20,000.00	0,00	0,00
1211734K	0	0,00	60,600.00	60,600.00	0,00	0,00
14180359	0	0,00	8,000.00	8,000.00	0,00	0,00
14833077	0	0,00	899,800.00	899,800.00	0,00	0,00
19303122	0	0,00	39,000.00	39,000.00	0,00	0,00
24114308	0	0,00	3,500.00	3,500.00	0,00	0,00
3132978	0	0,00	1,735.00	1,735.00	0,00	0,00
3224694	0	0,00	26,000.00	26,000.00	0,00	0,00
6010385	0	0,00	31,000.00	31,000.00	0,00	0,00
71590323	0	0,00			5,000.00	5,000.00



SIAF: SICOIN GL
 MUNICIPALIDAD DE CHIQUIMULA
 DEPARTAMENTO DE: CHIQUIMULA
 Clasificación Institucional: 12102001

PAGINA: 25 DE 49
 FECHA: 04/09/2023
 HORA: 10:44:34
 RCOAUXILIARCUENTAS
 Usuario: M.LJMA 00

**AUXILIAR DE CUENTAS
 AL MES DE AGOSTO**

Periodo : 2023

	SALDO INICIAL		DEBITO	CREDITO	SALDO FINAL	
	INICIAL DEBITO	INICIAL CREDITO			FINAL DEBITO	FINAL CREDITO
76040097	0	0,00	37,300.00	37,300.00	0,00	0,00
79592724	0	0,00	201,745.25	220,059.25	0,00	18,314.00
86810189	0	0,00	11,755.00	11,755.00	0,00	0,00
E2890625	0	0,00	59,020.86	59,020.86	0,00	0,00
E45073652	0	0,00	17,570.25	17,570.25	0,00	0,00
E89971863	0	0,00	6,041.42	6,041.42	0,00	0,00
110373472	0	0,00	17,575.20	17,575.20	0,00	0,00
16129091	0	0,00	4,000.00	4,000.00	0,00	0,00
22436693	0	0,00	37,185.40	37,185.40	0,00	0,00
36637238	0	0,00	502,965.00	502,965.00	0,00	0,00
4423763	0	0,00	6,514,335.77	6,514,335.77	0,00	0,00
64358569	0	0,00	28,068.00	28,068.00	0,00	0,00
64911381	0	0,00	19,011.30	19,011.30	0,00	0,00
70077649	0	0,00	4,000.00	4,000.00	0,00	0,00
88226913	0	0,00	124,078.80	124,078.80	0,00	0,00
91047625	0	0,00	2,000.00	2,000.00	0,00	0,00
9206531	0	0,00	48,000.00	48,000.00	0,00	0,00
92875904	0	0,00	28,363.00	28,363.00	0,00	0,00
97060771	0	0,00	3,000.00	3,000.00	0,00	0,00
E2819208	0	0,00	5,750.00	5,750.00	0,00	0,00
E2827355	0	0,00	5,750.00	5,750.00	0,00	0,00
E44039738	0	0,00	69,773.59	69,773.59	0,00	0,00
E88774616	0	0,00	36,881.03	36,881.03	0,00	0,00
10347119	0	0,00	11,655.00	11,655.00	0,00	0,00
14946203	0	0,00	3,122,524.29	3,122,524.29	0,00	0,00
15808424	0	0,00	17,000.00	17,000.00	0,00	0,00
16151003	0	0,00	5,600.00	5,600.00	0,00	0,00
1695419K	0	0,00	14,350.00	14,350.00	0,00	0,00



SIAF: SICOIN GL
MUNICIPALIDAD DE CHIQUIMULA
DEPARTAMENTO DE: CHIQUIMULA
 Clasificación Institucional: 12102001

Periodo : 2023

AUXILIAR DE CUENTAS
AL MES DE AGOSTO

PAGINA: 26 DE 49
 FECHA: 04/09/2023
 HORA: 10:44:34
 RCOAUXILIARCIENTAS
 Usuario: M.LIMA 07

	VALDES,DUARTE,,JOSE,ARN	SALDO	SALDO INICIAL		DEBITO	CREDITO	SALDO FINAL	
			INICIAL DEBITO	INICIAL CREDITO			FINAL DEBITO	FINAL CREDITO
17050855	0	0	0.00	0.00	580.00	580.00	0.00	0.00
17418569	0	0	0.00	0.00	24,750.00	24,750.00	0.00	0.00
29514983	0	0	0.00	0.00	90,393.50	90,393.50	0.00	0.00
43047319	0	0	0.00	0.00	6,000.00	6,000.00	0.00	0.00
4625021	0	0	0.00	0.00	1,500.00	1,500.00	0.00	0.00
4673492	0	0	0.00	0.00	76,000.00	76,000.00	0.00	0.00
56570678	0	0	0.00	0.00	10,680.00	10,680.00	0.00	0.00
60317906	0	0	0.00	0.00	4,200.00	4,200.00	0.00	0.00
6033318	0	0	0.00	0.00	5,957.00	5,957.00	0.00	0.00
70564272	0	0	0.00	0.00	56,000.00	56,000.00	0.00	0.00
7930402	0	0	0.00	0.00	105,000.00	105,000.00	0.00	0.00
87692902	0	0	0.00	0.00	960.00	960.00	0.00	0.00
88560007	0	0	0.00	0.00	1,800.00	1,800.00	0.00	0.00
98133136	0	0	0.00	0.00	55,306.65	55,306.65	0.00	0.00
E2820976	0	0	0.00	0.00	5,082.26	5,082.26	0.00	0.00
E2875302	0	0	0.00	0.00	3,450.00	3,450.00	0.00	0.00
E32513954	0	0	0.00	0.00	4,892.60	4,892.60	0.00	0.00
1017470	0	0	0.00	0.00	47,800.00	47,800.00	0.00	0.00
10348301	0	0	0.00	0.00	1,769,500.00	1,769,500.00	0.00	0.00
109264878	0	0	0.00	0.00	102,985.00	102,985.00	0.00	0.00
117995517	0	0	0.00	0.00	19,011.30	19,011.30	0.00	0.00
1467271	0	0	0.00	0.00	3,400.00	3,400.00	0.00	0.00
16588304	0	0	0.00	0.00	9,565.00	9,565.00	0.00	0.00
17909333	0	0	0.00	0.00	230.00	230.00	0.00	0.00
25533479	0	0	0.00	0.00	1,800.00	1,800.00	0.00	0.00
2748428	0	0	0.00	0.00	15,355.00	15,355.00	0.00	0.00
3440974	0	0	0.00	0.00	15,000.00	15,000.00	0.00	0.00
44999186	0	0	0.00	0.00	785.00	785.00	0.00	0.00



SIAF: SICOIN GL
 MUNICIPALIDAD DE CHIQUIMULA
 DEPARTAMENTO DE: CHIQUIMULA
 Clasificación Institucional: 12102001

PAGINA: 27 DE 49
 FECHA: 04/09/2023
 HORA: 10:44:34
 RCOAUXILIARCuentas
 Usuario: M.LIMA 08 08

**AUXILIAR DE CUENTAS
 AL MES DE AGOSTO**

Periodo : 2023

	SALDO INICIAL		DEBITO	CREDITO	SALDO FINAL	
	INICIAL DEBITO	INICIAL CREDITO			FINAL DEBITO	FINAL CREDITO
46130594	0	0	163,900.00	163,900.00	0.00	0.00
65557417	0	0	8,610.00	8,610.00	0.00	0.00
7183445	0	0	16,600.00	16,600.00	0.00	0.00
73783439	0	0	443,690.00	443,690.00	0.00	0.00
7466560	0	0	117,610.00	117,610.00	0.00	0.00
974250	0	0	4,311,000.00	4,311,000.00	0.00	0.00
97979988	0	0	13,495.00	13,495.00	0.00	0.00
E2891837	0	0	6,900.00	6,900.00	0.00	0.00
E3271711	0	0	6,750.00	6,750.00	0.00	0.00
10347038	0	0	2,000.00	2,000.00	0.00	0.00
14033801	0	0	106,247.80	106,247.80	0.00	0.00
1503472	0	0	1,500.00	1,500.00	0.00	0.00
15472329	0	0	72,000.00	72,000.00	0.00	0.00
1582798	0	0	6,720.00	6,720.00	0.00	0.00
19673302	0	0	7,060.00	7,060.00	0.00	0.00
1976703K	0	0	79,500.00	79,500.00	0.00	0.00
1977284K	0	0	30,000.00	30,000.00	0.00	0.00
2274329	0	0	12,000.00	12,000.00	0.00	0.00
30201330	0	0	9,000.00	9,000.00	0.00	0.00
44730128	0	0	7,450.00	7,450.00	0.00	0.00
46107762	0	0	14,875.00	14,875.00	0.00	0.00
5049504	0	0	9,500.00	9,500.00	0.00	0.00
50901214	0	0	135,628.60	135,628.60	0.00	0.00
E12881789	0	0	14,698.81	14,698.81	0.00	0.00
Total Subcuenta 2do.:	0	0	47,876,829.28	47,900,143.28	0.00	23,314.00
Total Subcuenta 1er.:	0	0	47,876,829.28	47,900,143.28	0.00	23,314.00

Subcuenta 1er: 03 Otras cuentas x pagar
 Subcuenta 2do: 01 Retenciones Judiciales a Pagar




SIAF: SICOIN GL
 MUNICIPALIDAD DE CHIQUIMULA
 DEPARTAMENTO DE: CHIQUIMULA
 Clasificación Institucional: 12102001

Periodo : 2023

**AUXILIAR DE CUENTAS
 AL MES DE AGOSTO**

PAGINA: 28 DE 49
 FECHA: 04/09/2023
 HORA: 10:44:34
 RCOAUXILIARCIENTAS
 Usuario: M.LJMA 00 00

	SALDO INICIAL		DEBITO	CREDITO	SALDO FINAL	
	INICIAL DEBITO	INICIAL CREDITO			FINAL DEBITO	FINAL CREDITO
AQUINO ESPINO,BLANCA						
XCOMARA						
E18840808	0	0.00	6,977.70	6,977.70	0.00	0.00
I1854243	0	0.00	4,250.29	4,250.29	0.00	0.00
I527452	0	0.00	4,020.09	4,020.09	0.00	0.00
E2825049	0	0.00	7,860.72	7,860.72	0.00	0.00
25173146	0	0.00	3,773.74	3,773.74	0.00	0.00
I17995517	0	0.00	17,373.69	17,373.69	0.00	0.00
E4814713	0	0.00	15,682.70	15,682.70	0.00	0.00
Total Subcuenta 2do.:		0.00	59,938.93	59,938.93	0.00	0.00
Total Subcuenta 1er.:		0.00	59,938.93	59,938.93	0.00	0.00
Total Cuenta:		0.00	47,936,768.21	47,960,082.21	0.00	23,314.00



SIAF: SICOIN GL
MUNICIPALIDAD DE CHIQUIMULA
DEPARTAMENTO DE: CHIQUIMULA
Clasificación Institucional: 12102001

PAGINA: 29 DE 49
FECHA: 04/09/2023
HORA: 10:44:34
RCOAUXILIARCUENTAS
Usuario: M.LLIMA 90

**AUXILIAR DE CUENTAS
AL MES DE AGOSTO**

Periodo : 2023

	SALDO INICIAL		SALDO FINAL	
	INICIAL DEBITO	INICIAL CREDITO	FINAL DEBITO	FINAL CREDITO
Cuenta: 2221 Documentos a Pagar a Largo Plazo				
Subcuenta 1er: 02 Convenios a pagar a largo plazo				
Subcuenta 2do: 00 Convenios a pagar a largo plazo	0.00	105,828.69	105,828.69	0.00
Total Subcuenta 2do.:	0.00	105,828.69	105,828.69	0.00
Total Subcuenta 1er.:	0.00	105,828.69	105,828.69	0.00
Total Cuenta:	0.00	105,828.69	105,828.69	0.00

8 Cuenta: 2221 Documentos a Pagar a Largo Plazo

Subcuenta 1er: 02 Convenios a pagar a largo plazo
Subcuenta 2do: 00 Convenios a pagar a largo plazo



SIAF: SICOIN GL
MUNICIPALIDAD DE CHIQUIMULA
DEPARTAMENTO DE: CHIQUIMULA
Clasificación Institucional: 12102001

Periodo : 2023

**AUXILIAR DE CUENTAS
AL MES DE AGOSTO**

PAGINA: 30 DE 49
FECHA: 04/09/2023
HORA: 10:44:34
RCOAUXILIARCuentas
Usuario: M.LIMA 91

	SALDO INICIAL		SALDO FINAL	
	INICIAL DEBITO	INICIAL CREDITO	FINAL DEBITO	FINAL CREDITO
Cuenta: 2232 Préstamos Internos de Largo Plazo				
Subcuenta 1er: 00 Préstamos Internos de Largo Plazo				
Subcuenta 2do: 00 Préstamos Internos de Largo Plazo	0.00	5,042,926.41	3,832,000.00	0.00
0				
Total Subcuenta 2do:	0.00	5,042,926.41	3,832,000.00	0.00
Total Subcuenta 1er:	0.00	5,042,926.41	3,832,000.00	0.00
Total Cuenta:	0.00	5,042,926.41	3,832,000.00	0.00

42-0161-0003



SIAF: SICOIN GL
MUNICIPALIDAD DE CHIQUIMULA
DEPARTAMENTO DE: CHIQUIMULA
Clasificación Institucional: 12102001


PAGINA: 31 DE 49
FECHA: 04/09/2023
HORA: 10:44:34
RCOAUXILIAR CUENTAS
Usuario: M.LJIMA 0
N

**AUXILIAR DE CUENTAS
AL MES DE AGOSTO**

Periodo : 2023

	SALDO INICIAL		SALDO FINAL	
	INICIAL DEBITO	INICIAL CREDITO	FINAL DEBITO	FINAL CREDITO
Cuenta: 3111 Transferencias y Contribuciones de Capital Recibidas				
Subcuenta 1er: 00 Transferencias y Contribuciones de Capital Recibidas				
Subcuenta 2do: 00 Transferencias y Contribuciones de Capital Recibidas	0.00	425,136,650.21	0.00	37,545,011.51
0				
Total Subcuenta 2do:	0.00	425,136,650.21	0.00	37,545,011.51
Total Subcuenta 1er.:	0.00	425,136,650.21	0.00	37,545,011.51
Total Cuenta:	0.00	425,136,650.21	0.00	37,545,011.51

Cuenta: 3111 Transferencias y Contribuciones de Capital Recibidas
Subcuenta 1er: 00 Transferencias y Contribuciones de Capital Recibidas
Subcuenta 2do: 00 Transferencias y Contribuciones de Capital Recibidas
0
Total Subcuenta 2do:
Total Subcuenta 1er.:



SIAF: SICOIN GL
MUNICIPALIDAD DE CHIQUIMULA
DEPARTAMENTO DE: CHIQUIMULA
Clasificación Institucional: 12102001

PAGINA: 32 DE 49
FECHA: 04/09/2023
HORA: 10:44:34
RCOAUXILIARCUENTAS
Usuario: M.LIMA

AUXILIAR DE CUENTAS
AL MES DE AGOSTO

Periodo : 2023

	SALDO INICIAL		DEBITO		CREDITO		SALDO FINAL	
	INICIAL DEBITO	INICIAL CREDITO	DEBITO	CREDITO	FINAL DEBITO	FINAL CREDITO	FINAL DEBITO	FINAL CREDITO
Subcuenta 2do: 00 Resultados Acumulados de Ejercicios Anteriores	151,168,950.06	0.00	0.00	105,828.69	151,063,121.37	0.00	151,063,121.37	0.00
Total Subcuenta 2do.:	151,168,950.06	0.00	0.00	105,828.69	151,063,121.37	0.00	151,063,121.37	0.00
Total Subcuenta 1er.:	151,168,950.06	0.00	0.00	105,828.69	151,063,121.37	0.00	151,063,121.37	0.00
Total Cuenta:	151,168,950.06	0.00	0.00	105,828.69	151,063,121.37	0.00	151,063,121.37	0.00

Cuenta: 3112 RESULTADOS

Subcuenta 1er: 01 Resultados Acumulados de Ejercicios Anteriores
Subcuenta 2do: 00 Resultados Acumulados de Ejercicios Anteriores

0



SIAF: SICOIN GL
MUNICIPALIDAD DE CHIQUIMULA
DEPARTAMENTO DE: CHIQUIMULA
Clasificación Institucional: 12102001

PAGINA: 33 DE 49
FECHA: 04/09/2023
HORA: 10:44:34
RCOAUXILIAR CUENTAS
Usuario: M.LIMA 94

AUXILIAR DE CUENTAS
AL MES DE AGOSTO

Período : 2023


	SALDO INICIAL		DEBITO		CREDITO		SALDO FINAL	
	INICIAL DEBITO	INICIAL CREDITO	DEBITO	CREDITO	FINAL DEBITO	FINAL CREDITO	FINAL DEBITO	FINAL CREDITO
0	0.00	0.00	0.00	2,448,481.67	0.00	2,448,481.67	0.00	2,448,481.67
Total Subcuenta 2do.:	0.00	0.00	0.00	2,448,481.67	0.00	2,448,481.67	0.00	2,448,481.67
Total Subcuenta 1er.:	0.00	0.00	0.00	2,448,481.67	0.00	2,448,481.67	0.00	2,448,481.67
Total Cuenta:	0.00	0.00	0.00	2,448,481.67	0.00	2,448,481.67	0.00	2,448,481.67

Cuenta: 5111 Impuestos Directos

Subcuenta 1er: 01 Impuestos Directos

Subcuenta 2do: 00 Impuestos Directos

0



SIAF: SICOIN GL
MUNICIPALIDAD DE CHIQUIMULA
DEPARTAMENTO DE: CHIQUIMULA
Clasificación Institucional: 12102001

PAGINA: 34 DE 49
FECHA: 04/09/2023
HORA: 10:44:34
RCOAUXILIAR CUENTAS
Usuario: M.LIMA 95

AUXILIAR DE CUENTAS
AL MES DE AGOSTO

Periodo : 2023


	SALDO INICIAL		CREDITO		SALDO FINAL	
	INICIAL DEBITO	INICIAL CREDITO	DEBITO	CREDITO	FINAL DEBITO	FINAL CREDITO
0	0.00	0.00	0.00	3,527,472.00	0.00	3,527,472.00
Total Subcuenta 2do.:	0.00	0.00	0.00	3,527,472.00	0.00	3,527,472.00
Total Subcuenta 1er.:	0.00	0.00	0.00	3,527,472.00	0.00	3,527,472.00
Total Cuenta:	0.00	0.00	0.00	3,527,472.00	0.00	3,527,472.00

Cuenta: 5112 Impuestos Indirectos

Subcuenta 1er: 01 Impuestos Indirectos

Subcuenta 2do: 00 Impuestos Indirectos

0



SIAT: SICOIN GL
MUNICIPALIDAD DE CHIQUIMULA
DEPARTAMENTO DE: CHIQUIMULA
Clasificación Institucional: 12102001


Periodo : 2023

**AUXILIAR DE CUENTAS
AL MES DE AGOSTO**

PAGINA: 35 DE 49
FECHA: 04/09/2023
HORA: 10:44:34
RCAUXILIARCIENTAS
Usuario: M.LIMA OS

	SALDO INICIAL		SALDO FINAL	
	INICIAL DEBITO	INICIAL CREDITO	FINAL DEBITO	FINAL CREDITO
0	0.00	0.00	0.00	8,234,412.19
Total Subcuenta 2do.:	0.00	0.00	0.00	8,234,412.19
Total Subcuenta 1er.:	0.00	0.00	0.00	8,234,412.19
Total Cuenta:	0.00	0.00	0.00	8,234,412.19

Cuenta: 5122 Tasas
Subcuenta 1er: 00 Tasas
Subcuenta 2do: 00 Tasas
0



SIAF: SICOIN GL
MUNICIPALIDAD DE CHIQUIMULA
DEPARTAMENTO DE: CHIQUIMULA
Clasificación Institucional: 12102001

PAGINA: 36 DE 49
FECHA: 04/09/2023
HORA: 10:44:34
RCOAUXILIARCuentas
Usuario: M.LIMA 07

**AUXILIAR DE CUENTAS
AL MES DE AGOSTO**

Periodo : 2023

	SALDO INICIAL		DEBITO	CREDITO	SALDO FINAL	
	INICIAL DEBITO	INICIAL CREDITO			FINAL DEBITO	FINAL CREDITO
Cuenta: 5123 Contribuciones por mejoras						
Subcuenta 1er: 00 Contribuciones por mejoras						
0 Subcuenta 2do: 00 Contribuciones por mejoras	0.00	0.00	0.00	12,390.00	0.00	12,390.00
Total Subcuenta 2do.:	0.00	0.00	0.00	12,390.00	0.00	12,390.00
Total Subcuenta 1er.:	0.00	0.00	0.00	12,390.00	0.00	12,390.00
Total Cuenta:	0.00	0.00	0.00	12,390.00	0.00	12,390.00

Cuenta: 5123 Contribuciones por mejoras

Subcuenta 1er: 00 Contribuciones por mejoras

0 Subcuenta 2do: 00 Contribuciones por mejoras

0

Total Subcuenta 2do.:

Total Subcuenta 1er.:

Total Cuenta:



SIAF: SICOIN GL
MUNICIPALIDAD DE CHIQUIMULA
DEPARTAMENTO DE: CHIQUIMULA
Clasificación Institucional: 12102001

Periodo : 2023

**AUXILIAR DE CUENTAS
AL MES DE AGOSTO**

PAGINA: 37 DE 49
FECHA: 04/09/2023
HORA: 10:44:34
RCOAUXILIARCuentas
Usuario: M.LIMA
LO
00

	SALDO INICIAL		DEBITO	CREDITO	SALDO FINAL	
	INICIAL DEBITO	INICIAL CREDITO			FINAL DEBITO	FINAL CREDITO
Cuenta: 5124 Arrendamiento de Edificios, Equipos e Instalaciones						
Subcuenta 1er: 00 Arrendamiento de Edificios, Equipos e Instalaciones						
0 Subcuenta 2do: 00 Arrendamiento de Edificios, Equipos e Instalaciones	0.00	0.00	0.00	611,032.00	0.00	611,032.00
Total Subcuenta 2do.:	0.00	0.00	0.00	611,032.00	0.00	611,032.00
Total Subcuenta 1er.:	0.00	0.00	0.00	611,032.00	0.00	611,032.00
Total Cuenta:	0.00	0.00	0.00	611,032.00	0.00	611,032.00

Cuenta: 5124 Arrendamiento de Edificios, Equipos e Instalaciones
Subcuenta 1er: 00 Arrendamiento de Edificios, Equipos e Instalaciones
0 Subcuenta 2do: 00 Arrendamiento de Edificios, Equipos e Instalaciones
Total Subcuenta 2do.:
Total Subcuenta 1er.:
Total Cuenta:



SIAF: SICOIN GL
MUNICIPALIDAD DE CHIQUIMULA
DEPARTAMENTO DE: CHIQUIMULA
Clasificación Institucional: 12102001

Periodo : 2023

**AUXILIAR DE CUENTAS
AL MES DE AGOSTO**

PAGINA: 38 DE 49
FECHA: 04/09/2023
HORA: 10:44:34
RCOAUXILIARCuentas
Usuario: M.LIMA LO

	SALDO INICIAL		SALDO FINAL	
	INICIAL DEBITO	INICIAL CREDITO	FINAL DEBITO	FINAL CREDITO
0	0.00	0.00	0.00	252,432.26
Total Subcuenta 2do.:	0.00	0.00	0.00	252,432.26
Total Subcuenta 1er.:	0.00	0.00	0.00	252,432.26
Total Cuenta:	0.00	0.00	0.00	252,432.26

Cuenta: 5126 Multas
Subcuenta 1er: 00 Multas
Subcuenta 2do: 00 Multas
0



SIAF: SICOIN GL
MUNICIPALIDAD DE CHIQUIMULA
DEPARTAMENTO DE: CHIQUIMULA
Clasificación Institucional: 12102001

PAGINA: 39 DE 49
FECHA: 04/09/2023
HORA: 10:44:34
RCOAUXILIARCuentas
Usuario: M.LIMA 100

AUXILIAR DE CUENTAS
AL MES DE AGOSTO

Periodo : 2023

	SALDO INICIAL		DEBITO	CREDITO	SALDO FINAL	
	INICIAL DEBITO	INICIAL CREDITO			FINAL DEBITO	FINAL CREDITO
Cuenta: 5129 Otros Ingresos no Tributarios						
Subcuenta 1er: 00 Otros Ingresos no Tributarios						
Subcuenta 2do: 00 Otros Ingresos no Tributarios	0.00	0.00	1,021.00	137,742.43	0.00	136,721.43
Total Subcuenta 2do:	0.00	0.00	1,021.00	137,742.43	0.00	136,721.43
Total Subcuenta 1er:	0.00	0.00	1,021.00	137,742.43	0.00	136,721.43
Total Cuenta:	0.00	0.00	1,021.00	137,742.43	0.00	136,721.43

Cuenta: 5129 Otros Ingresos no Tributarios
Subcuenta 1er: 00 Otros Ingresos no Tributarios
Subcuenta 2do: 00 Otros Ingresos no Tributarios



SIAF: SICOIN GL
MUNICIPALIDAD DE CHIQUIMULA
DEPARTAMENTO DE: CHIQUIMULA
Clasificación Institucional: 12102001

PAGINA: 40 DE 49
FECHA: 04/09/2023
HORA: 10:44:34
RCOAUXILIARCuentas
Usuario: M.LIMA 101

AUXILIAR DE CUENTAS
AL MES DE AGOSTO

Periodo : 2023

	SALDO INICIAL		SALDO FINAL	
	INICIAL DEBITO	INICIAL CREDITO	FINAL DEBITO	FINAL CREDITO
Cuenta: 5142 Venta de Servicios				
Subcuenta 1er: 00 Venta de Servicios				
0				
Subcuenta 2do: 00 Venta de Servicios				
0	0.00	0.00	0.00	3,503,439.38
Total Subcuenta 2do.:	0.00	0.00	0.00	3,503,439.38
Total Subcuenta 1er.:	0.00	0.00	0.00	3,503,439.38
Total Cuenta:	0.00	0.00	0.00	3,503,439.38



SIAF: SICOIN GL
MUNICIPALIDAD DE CHIQUIMULA
DEPARTAMENTO DE: CHIQUIMULA
Clasificación Institucional: 12102001

PAGINA: 41 DE 49
FECHA: 04/09/2023
HORA: 10:44:34
RCOAUXILIARCIENTAS
Usuario: M.LJIMA 102

**AUXILIAR DE CUENTAS
AL MES DE AGOSTO**

Periodo : 2023

	SALDO INICIAL		SALDO FINAL	
	INICIAL DEBITO	INICIAL CREDITO	FINAL DEBITO	FINAL CREDITO
Cuenta: 5161 Intereses				
Subcuenta 1er: 00 Intereses				
0	0.00	0.00	0.00	166,062.23
Total Subcuenta 2do.:	0.00	0.00	0.00	166,062.23
Total Subcuenta 1er.:	0.00	0.00	0.00	166,062.23
Total Cuenta:	0.00	0.00	0.00	166,062.23

Cuenta: 5161 Intereses
Subcuenta 1er: 00 Intereses
0



SIAF: SICOIN GL
MUNICIPALIDAD DE CHIQUIMULA
DEPARTAMENTO DE: CHIQUIMULA
Clasificación Institucional: 12102001

PAGINA: 42 DE 49
FECHA: 04/09/2023
HORA: 10:44:34
RCOAUXILIARCuentas
Usuario: M.LJIMA 103

**AUXILIAR DE CUENTAS
AL MES DE AGOSTO**

Periodo : 2023

	SALDO INICIAL		SALDO FINAL	
	INICIAL DEBITO	INICIAL CREDITO	FINAL DEBITO	FINAL CREDITO
Cuenta: 5163 Arrendamiento de Inmuebles y Otros				
Subcuenta 1er: 00 Arrendamiento de Inmuebles y Otros				
Subcuenta 2do: 00 Arrendamiento de Inmuebles y Otros	0.00	0.00	0.00	1,140.00
0	0.00	0.00	0.00	1,140.00
Total Subcuenta 2do:	0.00	0.00	0.00	1,140.00
Total Subcuenta 1er:	0.00	0.00	0.00	1,140.00
Total Cuenta:	0.00	0.00	0.00	1,140.00

Cuenta: 5163 Arrendamiento de Inmuebles y Otros
Subcuenta 1er: 00 Arrendamiento de Inmuebles y Otros
Subcuenta 2do: 00 Arrendamiento de Inmuebles y Otros
0
Total Subcuenta 2do:
Total Subcuenta 1er:
Total Cuenta:



SIAF: SICOIN GL
 MUNICIPALIDAD DE CHIQUIMULA
 DEPARTAMENTO DE: CHIQUIMULA
 Clasificación Institucional: 12102001

PAGINA: 43 DE 49
 FECHA: 04/09/2023
 HORA: 10:44:34
 RCOAUXILIAR CUENTAS
 Usuario: M.LIMA 104

AUXILIAR DE CUENTAS
AL MES DE AGOSTO

Periodo : 2023

	SALDO INICIAL		DEBITO	CREDITO	SALDO FINAL	
	INICIAL DEBITO	INICIAL CREDITO			FINAL DEBITO	FINAL CREDITO
Cuenta: 5172 Transferencias Corrientes del Sector Publico						
Subcuenta 1er: 00 Transferencias Corrientes del Sector Publico						
Subcuenta 2do: 00 Transferencias Corrientes del Sector Publico	0					
Total Subcuenta 2do.:	0.00	0.00	0.00	4,917,380.30	0.00	4,917,380.30
Total Subcuenta 1er.:	0.00	0.00	0.00	4,917,380.30	0.00	4,917,380.30
Total Cuenta:	0.00	0.00	0.00	4,917,380.30	0.00	4,917,380.30

Cuenta: 5172 Transferencias Corrientes del Sector Publico

Subcuenta 1er: 00 Transferencias Corrientes del Sector Publico

Subcuenta 2do: 00 Transferencias Corrientes del Sector Publico

0

Total Subcuenta 2do.:

Total Subcuenta 1er.:

Total Cuenta:



SIAF: SICOIN GL
MUNICIPALIDAD DE CHIQUIMULA
DEPARTAMENTO DE: CHIQUIMULA
Clasificación Institucional: 12102001


Período : 2023

AUXILIAR DE CUENTAS
AL MES DE AGOSTO

Usuario: M.LIMA 105

PAGINA: 44 DE 49
FECHA: 04/09/2023
HORA: 10:44:34
RCOAUXILIARCuentas

	SALDO INICIAL		DEBITO	CREDITO	SALDO FINAL	
	INICIAL DEBITO	INICIAL CREDITO			FINAL DEBITO	FINAL CREDITO
Cuenta: 5182 DONACIONES EN ESPECIE						
Subcuenta 1er: 02 Donaciones en especie externas						
Subcuenta 2do: 00 Donaciones en especie externas						
12102001	0					
	11					
Total Subcuenta 2do.:	0.00	0.00	0.00	74,949.92	0.00	74,949.92
Total Subcuenta 1er.:	0.00	0.00	0.00	74,949.92	0.00	74,949.92
Total Cuenta:	0.00	0.00	0.00	74,949.92	0.00	74,949.92




SIAF: SICOIN GL
MUNICIPALIDAD DE CHIQUIMULA
DEPARTAMENTO DE: CHIQUIMULA
Clasificación Institucional: 12102001

PAGINA: 45 DE 49
FECHA: 04/09/2023
HORA: 10:44:34
RCOAUXILIARCIENTAS
Usuario: M.LIMA 106

AUXILIAR DE CUENTAS
AL MES DE AGOSTO

Período : 2023

	SALDO INICIAL		DEBITO	CREDITO	SALDO FINAL	
	INICIAL DEBITO	INICIAL CREDITO			FINAL DEBITO	FINAL CREDITO
Cuenta: 6111 Remuneraciones						
Subcuenta 1er: 01 Al Personal Civil						
Subcuenta 2do: 01 Sueldos y Salarios	0	0.00	7,498,283.75	195,740.12	7,302,543.63	0.00
		0.00	7,498,283.75	195,740.12	7,302,543.63	0.00
Total Subcuenta 2do.:						
	0	0.00	7,498,283.75	195,740.12	7,302,543.63	0.00
Subcuenta 2do: 02 Aportes Patronales al Seguro Social	0	0.00	796,686.54	0.00	796,686.54	0.00
		0.00	796,686.54	0.00	796,686.54	0.00
Total Subcuenta 2do.:						
	0	0.00	796,686.54	0.00	796,686.54	0.00
Subcuenta 2do: 03 Otros Aportes Patronales	0	0.00	1,067,154.92	190,605.92	876,549.00	0.00
		0.00	1,067,154.92	190,605.92	876,549.00	0.00
Total Subcuenta 2do.:						
	0	0.00	1,067,154.92	190,605.92	876,549.00	0.00
Subcuenta 2do: 04 Beneficios Sociales	0	0.00	19,626.57	600.00	19,026.57	0.00
		0.00	19,626.57	600.00	19,026.57	0.00
Total Subcuenta 2do.:						
	0	0.00	19,626.57	600.00	19,026.57	0.00
Total Subcuenta 1er.:						
	0	0.00	9,381,751.78	386,946.04	8,994,805.74	0.00
Total Cuenta:						
	0	0.00	9,381,751.78	386,946.04	8,994,805.74	0.00




SIAF: SICOIN GL
MUNICIPALIDAD DE CHIQUIMULA
DEPARTAMENTO DE: CHIQUIMULA
Clasificación Institucional: 12102001

PAGINA: 46 DE 49
FECHA: 04/09/2023
HORA: 10:44:34
RCOAUXILIARCIENTAS
Usuario: M.LLIMA 107

AUXILIAR DE CUENTAS
AL MES DE AGOSTO

Periodo : 2023

	SALDO INICIAL		CREDITO		SALDO FINAL	
	INICIAL DEBITO	INICIAL CREDITO	DEBITO	CREDITO	FINAL DEBITO	FINAL CREDITO
Cuenta: 6112 Bienes y Servicios						
Subcuenta 1er: 01 Servicios no Personales						
0 Subcuenta 2do: 00 Servicios no Personales	0.00	0.00	5,434,245.18	28,075.00	5,406,170.18	0.00
Total Subcuenta 2do.:	0.00	0.00	5,434,245.18	28,075.00	5,406,170.18	0.00
Total Subcuenta 1er.:	0.00	0.00	5,434,245.18	28,075.00	5,406,170.18	0.00
Subcuenta 1er: 02 Impuestos, Derechos y Tasas						
0 Subcuenta 2do: 00 Impuestos, Derechos y Tasas	0.00	0.00	10,205.25	0.00	10,205.25	0.00
Total Subcuenta 2do.:	0.00	0.00	10,205.25	0.00	10,205.25	0.00
Total Subcuenta 1er.:	0.00	0.00	10,205.25	0.00	10,205.25	0.00
Subcuenta 1er: 03 Bienes de Consumo						
0 Subcuenta 2do: 00 Bienes de Consumo	0.00	0.00	2,655,607.23	10,000.00	2,645,607.23	0.00
Total Subcuenta 2do.:	0.00	0.00	2,655,607.23	10,000.00	2,645,607.23	0.00
Total Subcuenta 1er.:	0.00	0.00	2,655,607.23	10,000.00	2,645,607.23	0.00
Total Cuenta:	0.00	0.00	8,100,057.66	38,075.00	8,061,982.66	0.00



SIAF: SICOIN GL
MUNICIPALIDAD DE CHIQUIMULA
DEPARTAMENTO DE: CHIQUIMULA
Clasificación Institucional: 12102001

PAGINA: 47 DE 49
FECHA: 04/09/2023
HORA: 10:44:34
RCOAUXILIARCuentas
Usuario: M.LIMA 108

AUXILIAR DE CUENTAS
AL MES DE AGOSTO

Periodo : 2023

	SALDO INICIAL		CREDITO		SALDO FINAL	
	INICIAL DEBITO	INICIAL CREDITO	DEBITO	CREDITO	FINAL DEBITO	FINAL CREDITO
Cuenta: 6121 Intereses y Comisiones						
Subcuenta 1er: 01 Intereses						
Subcuenta 2do: 03 Intereses Préstamos Internos	0					
0	0.00	0.00	226,058.69	0.00	226,058.69	0.00
Total Subcuenta 2do.:	0.00	0.00	226,058.69	0.00	226,058.69	0.00
Total Subcuenta 1er.:	0.00	0.00	226,058.69	0.00	226,058.69	0.00
Total Cuenta:	0.00	0.00	226,058.69	0.00	226,058.69	0.00

Cuenta: 6121 Intereses y Comisiones

Subcuenta 1er: 01 Intereses

Subcuenta 2do: 03 Intereses Préstamos Internos

0

0

Total Subcuenta 2do.:

Total Subcuenta 1er.:

Total Cuenta:



SIAF: SICOIN GL
MUNICIPALIDAD DE CHIQUIMULA
DEPARTAMENTO DE: CHIQUIMULA
Clasificación Institucional: 12102001


PAGINA: 48 DE 49
FECHA: 04/09/2023
HORA: 10:44:34
RCOAUXILIARCIENTAS
Usuario: MLLMA 109

**AUXILIAR DE CUENTAS
AL MES DE AGOSTO**

Periodo : 2023

SALDO INICIAL		DEBITO	CREDITO	SALDO FINAL	
INICIAL DEBITO	INICIAL CREDITO			FINAL DEBITO	FINAL CREDITO

Cuenta: 6151 Transferencias Otorgadas al Sector Privado
Subcuenta 1er: 00 Transferencias Otorgadas al Sector Privado
0
Subcuenta 2do: 00 Transferencias Otorgadas al Sector Privado
0
Total Subcuenta 2do.: 1,827,893.96 19,011.30 0.00 1,808,882.66 0.00
Total Subcuenta 1er.: 1,827,893.96 19,011.30 0.00 1,808,882.66 0.00
Total Cuenta: 1,827,893.96 19,011.30 0.00 1,808,882.66 0.00



SIAF: SICOIN GL
MUNICIPALIDAD DE CHIQUIMULA
DEPARTAMENTO DE: CHIQUIMULA
Clasificación Institucional: 12102001

Periodo : 2023

**AUXILIAR DE CUENTAS
AL MES DE AGOSTO**

PAGINA: 49 DE 49
FECHA: 04/09/2023
HORA: 10:44:34
RCOAUXILIARCUENTAS
Usuario: M.LIMA 110

	SALDO INICIAL		CREDITO		SALDO FINAL	
	INICIAL DEBITO	INICIAL CREDITO	DEBITO	CREDITO	FINAL DEBITO	FINAL CREDITO
Cuenta: 6152 Transferencias Otorgadas al Sector Público						
Subcuenta 1er: 00 Transferencias Otorgadas al Sector Público						
0	0.00	0.00	15,000.00	0.00	15,000.00	0.00
Total Subcuenta 2do.:	0.00	0.00	15,000.00	0.00	15,000.00	0.00
Total Subcuenta 1er.:	0.00	0.00	15,000.00	0.00	15,000.00	0.00
Total Cuenta:	0.00	0.00	15,000.00	0.00	15,000.00	0.00
Total General:	430,722,181.66	430,722,181.66	268,660,966.72	268,660,966.72	488,270,433.49	488,270,433.49

4.-Inventario de formas oficiales del 01 de enero al 31 de agosto de 2,023:

El inventario de formas oficiales determina los recibos utilizados y la existencia durante el primer y segundo cuatrimestre del año 2,023. Las formas que utiliza la Municipalidad de Chiquimula son recibos forma 7-B que son utilizados en la receptoría municipal para Ingresos varios y las formas 31-B los cuales son utilizados para el cobro de piso de plaza, Transportes extraurbano y sanitarios municipales.

4.1.-Recibos forma 7-B:

A continuación, se detalla de forma mensual el inventario de las formas 7-B correspondiente al primer y segundo cuatrimestre del año 2023:

- Mes de enero 2023

REALIZADOS				EXISTENCIA			
SERIE	DEL NUMERO	AL NUMERO	FORMAS	SERIE	DEL NUMERO	AL NUMERO	FORMAS
				B	149184	149184	1
				B	160841	160841	1
				B	749065	749065	1
				B	749093	749093	1
				B	840001	840005	5
				C	210013	210013	1
				C	267184	267190	7
				C	271515	271515	1
				C	277503	277503	1
				C	277883	277883	1
				C	284975	284975	1
				C	284988	284989	2
				C	284993	284994	2
C	289067	290000	934				
C	290317	291859	1,543		291860	292500	641
C	292526	298786	6.261		298787	300000	1.214
C	300001	303788	3,788		303789	305000	1,212
C	305001	305432	432		305433	307500	2,068
C	307501	308006	506		308007	310000	1,994
C	310001	310267	267		310268	325000	14,733
	Total		14,884		Total		21,887

- Mes de febrero 2023

REALIZADOS				EXISTENCIA			
SERIE	DEL NUMERO	AL NUMERO	FORMAS	SERIE	DEL NUMERO	AL NUMERO	FORMAS
				B	149184	149184	1
				B	160841	160841	1
				B	749065	749065	1
				B	749093	749093	1
				B	840001	840005	5
				C	210013	210013	1
				C	267184	267190	7
				C	271515	271515	1
				C	277503	277503	1
				C	277883	277883	1
				C	284975	284975	1
				C	284988	284989	2
C	284989	284989	1				
C	284993	284993	1	C	284994	284996	1
				C	291860	292500	641
C	298787	298792	6	C	298793	300000	1,208
				C	303789	305000	1,212
				C	305433	307500	2,068
				C	308007	310000	1,994
				C	310268	325000	14,733
Total			7	Total			21,879

- Mes de marzo 2023

REALIZADOS				EXISTENCIA			
SERIE	DEL NUMERO	AL NUMERO	FORMAS	SERIE	DEL NUMERO	AL NUMERO	FORMAS
				B	149184	149184	1
				B	160841	160841	1
				B	749065	749065	1
				B	749093	749093	1
				B	840001	840005	5
				C	210013	210013	1
				C	267184	267190	7
				C	271515	271515	1
				C	277503	277503	1
				C	277883	277883	1
				C	284975	284975	1
C	284988	284988	1				
C	284994	284994	1				
				C	291860	292500	641
C	298793	298797	5	C	298798	300000	1,203
				C	303789	305000	1,212
				C	305433	307500	2,068
				C	303007	310000	1,994
				C	310268	325000	14,733
Total			6,101	Total			21,872

- Mes de abril 2023

REALIZADOS				EXISTENCIA			
SERIE	DEL NUMERO	AL NUMERO	FORMAS	SERIE	DEL NUMERO	AL NUMERO	FORMAS
				B	149184	149184	1
				B	160841	160841	1
				B	749065	749065	1
				B	749093	749093	1
				B	840001	840005	5
				C	210013	210013	1
				C	267184	267190	7
				C	271515	271515	1
				C	277503	277503	1
				C	277883	277883	1
				C	284975	284975	1
					291860	292500	641
					298798	298799	2
C	298800	298808	9		298809	300000	1,192
					303789	305000	1,212
					305433	307500	2,068
					308007	310000	1,994
					310268	325000	14,733
Total			9	Total			21,863

- Mes de mayo 2023

REALIZADOS				EXISTENCIA			
SERIE	DEL NUMERO	AL NUMERO	FORMAS	SERIE	DEL NUMERO	AL NUMERO	FORMAS
				B	149184	149184	1
				B	160841	160841	1
				B	749065	749065	1
				B	749093	749093	1
				B	840001	840005	5
				C	210013	210013	1
				C	267184	267190	7
				C	271515	271515	1
				C	277503	277503	1
				C	277883	277883	1
				C	284975	284975	1
				C	291860	292500	641
				C	298798	298798	1
C	298799	298799	1				
C	298809	298810	2	C	298811	298812	2
C	298813	298817	5	C	298818	300000	1,183
				C	303789	305000	1,212
				C	305433	307500	2,068
				C	308007	310000	1,994
				C	310268	325000	14,733
Total			8	Total			21,855

- Mes de junio 2023

REALIZADOS				EXISTENCIA			
SERIE	DEL NUMERO	AL NUMERO	FORMAS	SERIE	DEL NUMERO	AL NUMERO	FORMAS
				B	149184	149184	1
				B	160841	160841	1
				B	749065	749065	1
				B	749093	749093	1
				B	840001	840005	5
				B	210013	210013	1
				B	267184	267190	7
				B	271515	271515	1
				B	277503	277503	1
				B	277883	277883	1
				B	284975	284975	1
				B	291860	292500	641
				B	298798	298798	1
B	298812	298812	1				
				B	298818	298818	1
B	298819	298822	4	B	298823	298823	1
B	298824	298826	3	B	298827	298828	2
B	298829	298831	3	B	298832	300000	1,169
				B	303789	305000	1,212
				B	305433	307500	2,068
				B	308007	310000	1,994
				B	310268	325000	14,733
Total			11	Total			21,844

- Mes de julio 2023

REALIZADOS				EXISTENCIA			
SERIE	DEL NUMERO	AL NUMERO	FORMAS	SERIE	DEL NUMERO	AL NUMERO	FORMAS
				B	149184	149184	1
				B	160841	160841	1
				B	749065	749065	1
				B	749093	749093	1
				B	840001	840005	5
C	210013	210013	1				
C	267184	267190	7				
C	271315	271515	1				
C	277503	277503	1				
C	277883	277883	1				
				C	284978	284975	1
				C	291860	292500	641
				C	298798	298798	1
				C	298811	298811	1
				C	298818	298818	1
				C	298823	298823	1
C	298827	298828	2				
C	298832	298833	2	C	298834	298834	1
C	298835	298840	2	C	298841	300000	1,160
				C	303789	305000	1,212
				C	305433	305500	2,068
				C	308007	310000	1,994
				C	310268	325000	14,733
Total			21	Total			21,823

- Mes de agosto 2023

REALIZADOS				EXISTENCIA			
SERIE	DEL NUMERO	AL NUMERO	FORMAS	SERIE	DEL NUMERO	AL NUMERO	FORMAS
				B	149184	149184	1
				B	160841	160841	1
				B	749065	749065	1
				B	749093	749093	1
				B	840001	840005	5
C	284975	284978	1				
C	291860	291863	4	C	291864	292500	637
				C	298798	298798	1
				C	298811	298811	1
				C	298818	298818	1
				C	298823	298823	1
C	298834	298834	1				
C	298841	298844	4	C	298845	298847	3
C	298848	298848	1	C	298849	300000	1,152
				C	303789	305000	1,212
				C	305433	307500	2,068
				C	308007	310000	1,094
				C	310268	325000	14,733
	Total		11		Total		21,812

4.2.-Recibos forma 31-B:

A continuación, se detalla de forma mensual el inventario de las formas 31-B correspondiente al primer y segundo cuatrimestre de 2023:

- Mes de enero 2023

REALIZADOS				EXISTENCIA			
SERIE	DEL NUMERO	AL NUMERO	FORMAS	SERIE	DEL NUMERO	AL NUMERO	FORMAS
				G	632501	632600	100
				G	892101	894300	2,200
				G	894401	895500	1,100
				G	905101	905200	100
R	286401	300000					
R	358501	358600					
R	361801	362300					
R	362901	363300					
R	363601	363700					
R	366001	366400					
R	368701	368900					
R	369201	370000					
R	371401	373600					
R	375001	386400	11,400	R	386401	400000	13,600
R	400001	431800	31,800	R	431801	431900	100
R	431901	432100	200	R	432101	432200	100
R	432201	432300	100	R	432301	432400	100
R	432401	433300	900	R	433301	433400	100
R	433401	439900	6,500	R	439901	440200	300
R	440201	440400	200	R	440401	440500	100
R	440501	441500	1,000	R	441501	441900	400
R	441901	442900	1,000	R	442901	443200	300
R	443201	443300	100	R	443301	443500	200
R	443501	443700	200	R	443701	443800	100
R	443801	444000	200	R	444001	444900	900
R	444901	445400	500	R	445401	445600	200
R	445601	446300	700	R	446301	447700	1,400
R	447701	449800	2,100	R	449801	460000	10,200
R	460001	470700	10,700	R	470701	470800	100
R	470801	475000	4,200	R	475001	1000000	525,000
Total			90,100	Total			556,700

- Mes de febrero 2023

REALIZADOS				EXISTENCIA			
SERIE	DEL NUMERO	AL NUMERO	FORMAS	SERIE	DEL NUMERO	AL NUMERO	FORMAS
				G	632501	632600	100
				G	892101	894300	2,200
				G	894401	895500	1,100
				G	905101	905200	100
R	386401	400000	13,600				
R	431801	431900	100				
R	432101	432200	100				
R	432301	432400	100				
R	433301	433400	100				
R	439901	440200	300				
R	440401	440500	100				
R	441501	441900	400				
R	442901	443200	300				
R	443301	443500	200				
R	443701	443800	100				
R	444001	444900	900				
R	445401	445600	200				
R	446301	447700	1,400				
R	449801	460000	10,200				
R	470701	470800	100				
R	475001	485700	10,700	R	485701	486100	400
R	486101	496200	10,100	R	496201	496800	600
R	496801	504400	7,600	R	504401	504500	100
R	504501	506600	2,100	R	506601	506700	100
R	506701	508100	1,400	R	508101	508200	100
R	208201	509100	900	R	509101	510000	900
R	510001	510900	900	R	510901	512500	1,600
R	512501	512800	300	R	512801	513100	300
R	513101	513500	400	R	813501	513900	400
R	513901	514300	400	R	514301	514400	100
R	514401	514500	100	R	514501	514700	200
R	514701	515500	800	R	515501	515600	100
R	515601	515900	300	R	515901	516000	100
R	516001	516700	700	R	516701	520000	3,300
R	520001	527400	7,400	R	527401	1000000	472,600
Total			72,300	Total			484,400

- Mes de marzo 2023

REALIZADOS				EXISTENCIA			
SERIE	DEL NUMERO	AL NUMERO	FORMAS	SERIE	DEL NUMERO	AL NUMERO	FORMAS
				G	632501	632600	100
				G	892101	894300	2,200
				G	894401	895500	1,100
				G	905101	905200	100
R	485701	4876100	400				
R	496201	496800	600				
R	504401	504500	100				
R	506601	506700	100				
R	508101	508200	100				
R	509101	510000	900				
R	510901	512500	1,600				
R	512801	513100	300				
R	513501	513900	400				
R	514301	514400	100				
R	514501	514700	200				
R	515501	515600	100				
R	515901	516000	100				
R	516701	520000	3,300				
R	527401	547900	20,500	R	547901	550000	2,100
R	550001	572900	22,900	R	572901	573100	200
R	573101	579700	6,600	R	579701	580000	300
R	580001	582300	2,300	R	583301	582400	100
R	582401	584100	1,700	R	584101	584200	10
R	584201	584300	100	R	584301	584400	100
R	584401	584600	200	R	584601	584700	100
R	584701	585600	900	R	585601	586000	400
R	586001	587900	1,900	R	587901	588100	200
R	588101	588500	400	R	588501	588800	300
R	588801	589400	600	R	589401	590700	1,300
R	590701	592000	1,300	R	592001	1000000	408,000
Total			67,700	Total			416,700

- Mes de abril 2021

REALIZADOS				EXISTENCIA			
SERIE	DEL NUMERO	AL NUMERO	FORMAS	SERIE	DEL NUMERO	AL NUMERO	FORMAS
				G	632501	632600	100
				G	892101	894300	2,200
				G	894401	895500	1,100
				G	905101	905200	100
R	547901	550000	2,100				
R	572901	573100	200				
R	579701	580000	300				
R	582301	582400	100				
R	584101	584200	100				
R	584301	584400	100				
R	584601	584700	100				
R	585601	586000	400				
R	587901	588100	200				
R	588501	588800	300				
R	589401	590700	1,300				
R	592001	626400	34,400	R	626401	640000	13,600
R	640001	641400	1,400	R	641401	641500	100
R	64151	647000	5,500	R	647001	647100	100
R	647101	647200	100	R	647201	647400	200
R	647401	648800	1,400	R	648801	649200	400
R	649201	649900	700	R	649901	650400	500
R	650401	651800	1,400	R	651801	651900	100
R	651901	654000	2,100	R	654001	654600	600
R	654601	655600	1,000	R	655601	655700	100
R	655701	656200	500	R	656201	656300	100
R	65301	656600	300	R	656601	657900	1,300
R	657901	658000	100	R	658001	659100	1,100
R	659101	660600	1,500	R	660601	661000	400
R	661001	661800	800	R	661801	662000	200
R	662001	662100	100	R	662101	663300	1,200
R	663301	663500	200	R	663501	663800	300
R	663801	664500	700	R	664501	664900	400
R	664901	665200	300	R	665201	665300	100
R	665301	665500	200	R	665501	666500	1,000
R	666501	667100	600	R	667101	1000000	332,900
Total			58,500	Total			358200

- Mes de mayo 2023

REALIZADOS				EXISTENCIA			
SERIE	DEL NUMERO	AL NUMERO	FORMAS	SERIE	DEL NUMERO	AL NUMERO	FORMAS
				G	632501	632600	100
				G	892101	894300	2,200
				G	894401	895500	1,100
R	626401	640000	13,600	G	905101	905200	100
R	641401	641500	100				
R	647001	647100	100				
R	647201	647400	200				
R	648801	649200	400				
R	649901	650400	500				
R	651801	651900	100				
R	654001	654600	600				
R	655601	655700	100				
R	656201	656300	100				
R	656601	657900	1,300				
R	658001	659100	1,100				
R	660601	661000	400				
R	661801	662000	200				
R	662101	663300	1,200				
R	663501	663800	300				
R	664501	664900	400				
R	665201	665300	100				
R	665501	666500	1,000				
R	667101	691600	24,500	R	691601	691800	200
R	691801	692100	300	R	692101	693000	900
R	693001	694400	1,400	R	694401	694500	100
R	694501	695000	500	R	695001	695300	300
R	695301	699400	4,100	R	699401	699600	200
R	699601	701500	1,900	R	701501	702500	1,000
R	702501	704000	1,500	R	704001	704100	100
R	704101	704600	500	R	704601	705200	600
R	705201	705800	600	R	705801	705900	100
R	705901	706300	400	R	706301	706800	500
R	706801	707000	200	R	707001	707400	400
R	707401	709300	1,900	R	709301	709600	300
R	709601	709900	300	R	709901	710000	100
R	710001	710800	800	R	710801	720100	9,300
R	720101	720600	500	R	720601	720700	100
R	720701	720900	200	R	720901	721000	100
R	721001	721300	300	R	721301	730000	8,700
R	730001	737500	7,500	R	737501	1000000	262,500
Total			69,200	Total			289,000

- Mes de junio 2023

REALIZADOS				EXISTENCIA			
SERIE	DEL NUMERO	AL NUMERO	FORMAS	SERIE	DEL NUMERO	AL NUMERO	FORMAS
				G	632501	632600	100
				G	892101	894300	2,200
				G	894401	895500	1,100
				G	905101	905200	100
R	691601	691800	200				
R	692101	693000	900				
R	694401	694500	100				
R	695001	695300	300				
R	699401	699600	200				
R	701501	702500	1,000				
R	704001	704100	100				
R	704601	705200	600				
R	705801	705900	100				
R	706901	706800	500				
R	707001	707400	400				
R	709301	709600	300				
R	709901	710000	100				
R	710801	720100	9,300				
R	720601	720700	100				
R	720901	721000	100				
R	721301	730000	8,700				
R	737501	756300	18,800	R	756301	760000	3,700
R	760001	769200	9,200	R	769201	769300	100
R	769301	777700	8,400	R	777701	777800	100
R	777801	778600	800	R	778601	779000	400
R	779001	781100	2,100	R	781101	782000	900
R	782001	782100	100	R	782101	782200	100
R	782201	782900	700	R	782901	784700	1,800
R	784701	784800	100	R	784801	784900	100
R	784901	785000	100	R	785001	785900	900
R	785901	786300	400	R	786301	786400	100
R	786401	788900	2,500	R	788901	789000	100
R	789001	789700	700	R	789701	789900	200
R	789901	790000	100	R	790001	1000000	210,000
Total			670,000	Total			222,000

- Mes de julio 2023

REALIZADOS				EXISTENCIA			
SERIE	DEL NUMERO	AL NUMERO	FORMAS	SERIE	DEL NUMERO	AL NUMERO	FORMAS
				G	632501	632600	100
				G	892101	894300	2,200
				G	894401	895500	1,100
				G	905101	905200	100
R	756301	760000	3,700				
R	769201	769300	100				
R	777701	777800	100				
R	778601	779000	400				
R	781101	782000	900				
R	782101	782200	100				
R	782901	784700	1,800				
R	784801	784900	100				
R	785001	785900	900				
R	786301	786400	100				
R	788901	789000	100				
R	789701	789900	200				
R	790001	837700	47,700	R	837701	850000	12,300
R	850001	853900	3,900	R	853901	854200	300
R	854201	857700	3,500	R	857701	858000	300
R	858001	858400	400	R	858401	859200	800
R	859201	863000	3,800	R	863001	863100	100
R	863101	863200	100	R	863201	863300	100
R	863301	864000	700	R	864001	864100	100
R	864101	867300	3,200	R	867301	867500	200
R	867501	867800	300	R	867801	867900	100
R	867901	868600	700	R	868601	868700	100
R	868701	870000	1,300	R	870001	872600	2,600
R	872601	873100	500	R	873101	873300	200
R	873301	873700	400	R	873701	874100	400
R	874101	874200	100	R	874201	874300	100
R	874301	874500	200	R	874501	100000	125,500
Total			75,300	Total			146,700

- Mes de agosto 2023

REALIZADOS				EXISTENCIA			
SERIE	DEL NUMERO	AL NUMERO	FORMAS	SERIE	DEL NUMERO	AL NUMERO	FORMAS
				G	632501	632600	100
				G	892101	894300	2,200
				G	894401	895500	1,100
				G	905101	905200	100
R	837701	850000	12,300				
R	853901	854200	300				
R	857701	858000	300				
R	858401	859200	800				
R	863001	863100	100				
R	863201	863300	100				
R	864001	864100	100				
R	867301	867500	200				
R	867801	867900	100				
R	868601	868700	100				
R	870001	872600	2,600				
R	873101	873300	200				
R	873701	874100	400				
R	874201	874300	100				
R	874501	882500	8,000	R	882501	882600	100
R	882601	920800	38,200	R	920801	940000	19,200
R	940001	949700	9,700	R	949701	950500	800
R	950501	950800	300	R	950801	951200	400
R	951201	951800	600	R	951801	952500	700
R	952501	933200	700	R	953201	953500	300
R	953501	953700	200	R	953701	954300	600
R	954301	955000	700	R	955001	955100	100
R	955101	955300	200	R	955301	956000	700
R	956001	956100	100	R	956101	956600	500
R	956601	956700	100	R	956701	956900	200
R	956901	958000	1,100	R	958001	958100	100
R	958101	958200	100	R	958201	958300	100
R	958301	960100	1,800	R	960101	1000000	39,900
Total			79,500	Total			67,200

4.3.-Recibos electrónicos sin serie:

Estos recibos son utilizados para el cobro en línea de todas las tazas, arbitrios, impuestos y otros ingresos municipales.

A continuación, se detalla de forma mensual el inventario de los recibos electrónicos sin serie correspondiente al primer cuatrimestre de 2023:

- Mes de enero 2023 (Sin movimiento)
- Mes de febrero 2023

REALIZADOS				EXISTENCIA			
SERIE	DEL NUMERO	AL NUMERO	FORMAS	SERIE	DEL NUMERO	AL NUMERO	FORMAS
SS	1	6993	6993	SS	6994	50000	43,007
Total				Total			

- Mes de marzo 2023

REALIZADOS				EXISTENCIA			
SERIE	DEL NUMERO	AL NUMERO	FORMAS	SERIE	DEL NUMERO	AL NUMERO	FORMAS
SS	6994	13087	6094	SS	13088	50000	36,913
Total				Total			

- Mes de abril 2023

REALIZADOS				EXISTENCIA			
SERIE	DEL NUMERO	AL NUMERO	FORMAS	SERIE	DEL NUMERO	AL NUMERO	FORMAS
SS	13088	17256	4,169	SS	17257	50000	32,744
Total				Total			

- Mes de mayo 2023

REALIZADOS				EXISTENCIA			
SERIE	DEL NUMERO	AL NUMERO	FORMAS	SERIE	DEL NUMERO	AL NUMERO	FORMAS
SS	17257	21753	4,497	SS	21754	50000	28,247
Total				Total			

- Mes de junio 2023

REALIZADOS				EXISTENCIA			
SERIE	DEL NUMERO	AL NUMERO	FORMAS	SERIE	DEL NUMERO	AL NUMERO	FORMAS
SS	21754	25622	3,869	SS	25623	50000	24,378
Total				Total			

- Mes de julio 2023

REALIZADOS				EXISTENCIA			
SERIE	DEL NUMERO	AL NUMERO	FORMAS	SERIE	DEL NUMERO	AL NUMERO	FORMAS
SS	25623	30674	5,052	SS	30675	50000	19,326
Total				Total			

- Mes de agosto 2023

REALIZADOS				EXISTENCIA			
SERIE	DEL NUMERO	AL NUMERO	FORMAS	SERIE	DEL NUMERO	AL NUMERO	FORMAS
SS	30675	34568	3,894	SS	34569	50000	15,432
Total				Total			

CONCLUSION

Si observamos detenidamente todo lo descrito anteriormente llegamos a la conclusión que la Municipalidad de Chiquimula mantuvo un ingreso de Q. 31,688,847.48, lo cual corresponde a un 27.95% considerando lo vigente con un 100%. El porcentaje estimado para el cuatrimestre del año es de 33.33% equivalente al monto de Q. 35,169,950.17, lo cual nos demuestra que hemos recaudado un porcentaje menor al esperado correspondiente al periodo del 01 de mayo al 31 de agosto del año 2023.

Al utilizar los datos totales de la ejecución presupuestaria de egresos correspondiente del 01 de mayo al 31 de agosto del año 2023, nos proporciona un Vigente de Q. 110,279,899.90 y un ejecutado de Q. 35,474,690.70 lo que representa el 32.17%, demostrándonos que este monto está abajo del porcentaje establecido para el segundo cuatrimestre del año 2023 el cual es de 33.33%, esto nos indica que la ejecución tiene un 1.16% menos de gasto en el segundo cuatrimestres del 2023.

Al realizar un análisis sobre lo percibido por fuente de financiamiento se determinó que la fuente de Ingresos propios es la que tiene mejor ingreso percibido por un monto de Q 19,256,288.03, la cual tiene un porcentaje de ejecución del 54.28% y la que menos se ha utilizado es la de Otros recursos del Tesoro con afectación específica con un monto de Q. 905,354.96 lo cual representa un porcentaje del 2.55%. para el segundo cuatrimestre del año 2023.

ANEXOS

1.-Comparacion de ingresos del segundo cuatrimestre de los años 2022 y 2023.

CLASE	NOMBRE DEL RUBRO	AÑO 2022	AÑO 2023	INGRESO MAS EN EL AÑO	
		PERCIBIDO 2do. CUATRIMESTRE	PERCIBIDO 2do. CUATRIMESTRE	2022	2023
10	Ingresos Tributarios	Q 1,094,678.81	Q 1,036,821.39	Q 57,857.42	Q -
11	Ingresos No Tributarios	Q 10,283,362.16	Q 4,786,884.41	Q 5,496,477.75	Q -
13	Ventas de Bienes y Servicios	Q 275,924.05	Q 217,443.42	Q 58,480.63	Q -
14	Ingresos de operación	Q 1,276,636.22	Q 1,231,518.50	Q 45,117.72	Q -
15	Renta de la Propiedad	Q 52,779.02	Q 74,239.34	Q -	Q 21,460.32
16	Transferencia corrientes	Q 2,122,986.36	Q 2,440,614.20	Q -	Q 317,627.84
17	Transferencia de capital	Q 10,233,286.24	Q 21,901,326.22		Q 11,668,039.98
TOTALES		Q 25,339,652.86	Q 31,688,847.48	Q 5,657,933.52	Q 12,007,128.14

2.-Comparacion de egresos del segundo cuatrimestre de los años 2022 y 2023.

FUENTE	NOMBRE FUENTE DE FINANCIAMIENTO	AÑO 2022 EGRESOS	AÑO 2023 EGRESOS	EGRESOS DE MAS EN EL AÑO	
		2do. CUATRIMESTRE	2do. CUATRIMESTRE	2022	2023
21 0101 0001	Iva Paz	Q 6,390,470.76	Q 6,617,618.31	Q -	Q 227,147.55
22 0101 0001	Diez por ciento	Q 3,452,051.18	Q 5,323,738.46	Q -	Q 1,871,687.28
29 0101 0002	Otros recursos del tesoro	Q 480,384.52	Q 905,354.98	Q -	Q 424,970.46
31 0151 0001	Ingresos propios	Q 7,414,831.74	Q 19,256,288.03	Q -	Q 11,841,456.29
32 0101 0000	Saldo de caja	Q 3,796,067.12	Q 3,371,690.92	Q 424,376.20	Q -
TOTAL		Q 21,533,805.32	Q 35,474,690.70	Q 424,376.20	Q 14,365,261.58

3.-Reportes del Sistema de contabilidad integrado de gobiernos locales Sicoin gl



129

MUNICIPALIDAD DE CHIQUIMULA
EJECUCIÓN PRESUPUESTARIA DE INGRESOS POR CLASE

Del 01/05/2023 al 31/08/2023

CLASE	DESCRIPCION	EN EL EJERCICIO			EN EL PERIODO	
		ASIGNACIÓN ANUAL	MODIFICACIONE	VIGENTE	PERCIBIDO	% RESPECTO AL TOTAL PERCIBIDO
10	INGRESOS TRIBUTARIOS	3,693,896.00	2,264,758.00	5,958,654.00	1,036,821.39	3.27
11	INGRESOS NO TRIBUTARIOS	13,959,220.00	0.00	13,959,220.00	4,786,884.41	15.11
13	VENTA DE BIENES Y SERVICIOS DE LA ADMINISTRACION PUBLICA	785,733.00	0.00	785,733.00	217,443.42	0.69
14	INGRESOS DE OPERACIÓN	5,603,306.00	0.00	5,603,306.00	1,231,518.50	3.89
15	RENTAS DE LA PROPIEDAD	185,586.00	0.00	185,586.00	74,239.34	0.23
16	TRANSFERENCIAS CORRIENTES	6,362,700.00	0.00	6,362,700.00	2,440,614.20	7.70
17	TRANSFERENCIAS DE CAPITAL	30,727,380.00	25,977,149.80	56,704,529.80	21,901,326.22	69.11
23	DISMINUCION DE OTROS ACTIVOS FINANCIEROS	0.00	20,720,171.10	20,720,171.10	0.00	0.00
TOTALES		61,317,821.00	48,962,078.90	110,279,899.90	31,688,847.48	

Ruta: Ejecucion - Ingresos - Reportes - Ejecución presupuestaria de ingresos por clase



130

INGRESOS POR FUENTE DE FINANCIAMIENTO
Del 01/05/2023 al 31/08/2023

FUENTE	DESCRIPCION	EN EL EJERCICIO			EN EL PERIODO	
		ASIGNADO	MODIFICADO	VIGENTE	PERCIBIDO	% RESPECTO AL TOTAL PERCIBIDO
21	Ingresos tributarios IVA Paz	18,997,800.00	0.00	18,997,800.00	7,157,076.22	22.59
22	Ingresos ordinarios de aporte constitucional	15,671,700.00	0.00	15,671,700.00	6,349,832.52	20.04
29	Otros recursos del Tesoro con afectación específica	2,420,580.00	0.00	2,420,580.00	871,897.88	2.75
31	Ingresos propios	24,227,741.00	35,615,323.00	59,843,064.00	17,310,040.86	54.63
32	Dismin caja y bancos Entidades Descentralizadas y Autonomas	0.00	13,346,755.90	13,346,755.90	0.00	0.00
TOTALES		61,317,821.00	48,962,078.90	110,279,899.90	31,688,847.48	

Ruta: Ejecucion - Ingresos - Reportes - Ejecución de ingresos por fuente de financiamiento



SIAF: SICOIN GL
MUNICIPALIDAD DE CHIQUIMULA
DEPARTAMENTO DE CHIQUIMULA
131 CLASIFICACIÓN INSTITUCIONAL: 12102001

Página: Página 1 de 1
Fecha: 04/09/2023
Hora: 15:04:27
REPORTE: R00824518.rpt
Usuario: H.GALDAMEZ

131

EJECUCIÓN CONSOLIDADA DE EGRESOS POR
GRUPO DE GASTO
Del 01/05/2023 al 31/08/2023

GRUPO DE GASTO	DESCRIPCION	EN EL EJERCICIO			EN EL PERIODO	
		ASIGNADO	MODIFICADO	VIGENTE	EJECUTADO	% RESPECTO AL EJECUTADO
0	SERVICIOS PERSONALES	21,886,529.69	177,800.00	22,064,329.69	7,028,247.39	19.81
100	SERVICIOS NO PERSONALES	17,334,236.00	768,129.80	18,102,365.80	5,142,849.22	14.50
200	MATERIALES Y SUMINISTROS	6,327,250.98	4,693,761.80	11,021,012.78	3,114,778.78	8.78
300	PROPIEDAD, PLANTA, EQUIPO E INTANGIE	6,509,603.40	43,284,387.30	49,793,990.70	16,911,437.84	47.67
400	TRANSFERENCIAS CORRIENTES	3,733,926.49	38,000.00	3,771,926.49	1,273,399.08	3.59
700	SERV. DE LA DEUDA PUB. Y AMORT. DE OT	5,526,274.44	0.00	5,526,274.44	2,003,978.39	5.65
TOTALES		61,317,821.00	48,962,078.90	110,279,899.90	35,474,690.70	

Ruta: Ejecucion - Egresos - Reportes - Ejecución consolidada de egresos por grupo de gasto



132

EJECUCIÓN CONSOLIDADA DE EGRESOS POR FUENTE
Del 01/05/2023 al 31/08/2023

FUENTE DE FINANCIAMIENTO	DESCRIPCION	EN EL EJERCICIO			EN EL PERIODO	
		ASIGNADO	MODIFICADO	VIGENTE	EJECUTADO	% RESPECTO AL EJECUTADO
21	Ingresos tributarios IVA Paz	18,997,800.00	0.00	18,997,800.00	6,617,618.31	18.65
22	Ingresos ordinarios de aporte constitucional	15,671,700.00	0.00	15,671,700.00	5,323,738.46	15.01
29	Otros recursos del Tesoro con afectación específica	2,420,580.00	0.00	2,420,580.00	905,354.98	2.55
31	Ingresos propios	24,227,741.00	35,615,323.00	59,843,064.00	19,256,288.03	54.28
32	Dismin caja y bancos Entidades Descentralizadas y Autonomas	0.00	13,346,755.90	13,346,755.90	3,371,690.92	9.50
TOTALES		61,317,821.00	48,962,078.90	110,279,899.90	35,474,690.70	



**EJECUCIÓN CONSOLIDADA DE EGRESOS POR TIPO DE
PRESUPUESTO**
Del 01/05/2023 al 31/08/2023

TIPO DE PRESUPUESTO	DESCRIPCION	EN EL EJERCICIO			EN EL PERIODO	
		ASIGNADO	MODIFICADO	VIGENTE	EJECUTADO	% RESPECTO AL EJECUTADO
1	FUNCIONAMIENTO	28,520,726.76	5,142,107.35	33,662,834.11	9,926,019.77	27.98
2	INVERSION	27,270,819.80	43,819,971.55	71,090,791.35	23,544,692.54	66.37
3	DEUDA	5,526,274.44	0.00	5,526,274.44	2,003,978.39	5.65
TOTALES		61,317,821.00	48,962,078.90	110,279,899.90	35,474,690.70	

Ruta: Ejecucion - Egresos - Reportes - Ejecución consolidada de egresos por tipo de presupuesto