

# **MUNICIPALIDAD DE CHIQUIMULA**

DIRECCION DE ADMINISTRACION FINANCIERA INTEGRADA MUNICIPAL  
-DAFIM-

*INFORME DE GESTION Y EJECUCION PRESUPUESTARIA  
CORRESPONDIENTE AL PERIODO COMPRENDIDO DEL 01 DE  
ENERO AL 30 DE ABRIL DEL AÑO 2023*



PRIMER CUATRIMESTRE DEL AÑO 2023

CHIQUIMULA 5 DE MAYO DE 2023

## INDICE

	Pagina
Introducción	2
Objetivos	3
Informe de gestión y ejecución presupuestaria correspondiente al Periodo cuatrimestral enero-abril del ejercicio fiscal 2023.	4
1.-Ejecución Presupuestaria de Ingresos	4
1.1.-Análisis de la Ejecución Presupuestaria de Ingresos.	5
1.2.-Análisis de las Modificaciones Presupuestarias	5
1.3.-Análisis de lo Asignado con lo Ejecutado Percibido.	6
1.4.-Análisis de lo percibido fuente financiamiento	7
1.5.-Rubros más importantes de recaudación	8
1.6.-Rubros con baja recaudación.	9
1.7.-Ejecucion Presupuestaria de Ingresos	10
2.-Ejecucion Presupuestaria de Egresos.	15
2.1-Analisis de la ejecución presupuestaria de egresos	16
2.1.1.-Actividades Centrales:	16
2.1.2.-Prevencion de la desnutrición crónica	16
2.1.3.-Acceso al agua potable y saneamiento básico	16
2.1.4.-Gestion de la educación local de la calidad	17
2.1.5.-Seguridad Integral	17
2.1.6.-Ambiente y recursos naturales	17
2.1.7.-Movilidad urbana y espacios públicos	18
2.1.8.-Proteccion social	18
2.1.9.-Partidas no asignables a programas	18
2.2-Analisis de las modificaciones presupuestarias.	19
2.3-Analisis de ejecución presupuestaria vigente, pagado y disponible.	19
2.4-Analisis de la ejecución presupuestaria por grupo de gasto.	19
2.5-Analisis Ejecución Consolidada de egresos por tipo de Presupuesto.	21
2.6-Analisis de Ejecución de egresos por fuente de Financiamiento.	22
2.8-Ejecución Presupuestaria de Egresos	24
3.-Estados financieros al 31 de diciembre de 2,021	55
3.1-Balance General	57
3.2-Estado de Resultado	58
3.4-Libro Auxiliar de cuentas	59
4.-Inventario de Formas Oficiales del 1 de septiembre al 31 de diciembre del año 2,021.	103
4.1.-Recibos forma 7B	103
4.2.-Recibos forma 31B	106
4.3.-Recibos electrónicos sin serie	110
Conclusión	111
Anexos	112

## **INTRODUCCION**

La Dirección de Administración Financiera Integrada Municipal (DAFIM) tiene el propósito de mejorar la coordinación, registros control y transparencia en todas las operaciones relacionadas con el manejo de los recursos públicos municipales, la cual debe de estar con una estructura unificada cuya complejidad depende del tamaño y estructura administrativa de cada Municipalidad. Sin embargo la estructura básica de la DAFIM de la Municipalidad de Chiquimula comprende las aéreas de: Presupuesto, Contabilidad y Tesorería, para que la DAFIM contribuya a mejorar la eficiencia y transparencia de la gestión de los recursos municipales es importante que cumpla con las funciones y atribuciones que le competen, así como lo regula el Código Municipal en su Artículo 98 Competencias y funciones de la Dirección de Administración Financiera Integrada Municipal, Inciso d.) Llevar el registro de la ejecución presupuestaria y de la contabilidad de la Municipalidad y preparar los informes analíticos correspondientes; f.) Evaluar cuatrimestralmente la ejecución del presupuesto de ingresos y gastos del municipio y proponer la medidas que sean necesarias. Es por ello que en esta oportunidad se presenta el Informe de evaluación Presupuestaria de Ingresos y Gastos correspondiente al primer cuatrimestre del Ejercicio Fiscal año 2023, Periodo del 1 de enero al 30 de abril del año 2,023.

## **OBJETIVOS**

### **Objetivo general:**

Analizar y evaluar el comportamiento que han presentado los rubros de ingresos y los renglones de gastos del Presupuesto de Ingresos y Egresos de la Municipalidad de Chiquimula correspondiente al primer cuatrimestre del año 2023.

### **Objetivos específicos**

1. Determinar cuáles son los rubros que tiene mejor recaudación en la Municipalidad de Chiquimula correspondiente al primer cuatrimestre del año 2023.
2. Analizar cuáles son los rubros que poseen baja recaudación en la Municipalidad de Chiquimula correspondiente al primer cuatrimestre del año 2023.
3. Determinar cuál es el porcentaje de los ingresos percibidos en la Municipalidad de Chiquimula durante el primer cuatrimestre del año 2023.
4. Conocer cuáles son los grupos de gasto que han tenido mayor y menor ejecución en la Municipalidad de Chiquimula correspondiente al primer cuatrimestre del año 2023.
5. Establecer qué fuente de financiamiento ha tenido más gasto durante el primer cuatrimestre del año 2023.

**INFORME DE GESTION Y EJECUCION PRESUPUESTARIA  
CORRESPONDIENTE AL PERIODO CUATRIMESTRAL ENERO-ABRIL DEL  
EJERCICIO FISCAL 2023.**

**1.-Ejecución Presupuestaria de Ingresos:**

Comprende los ingresos correspondientes al primer cuatrimestre del año 2023 (enero, febrero, marzo y abril). Los ingresos se clasifican en tres conceptos:

- A.-Ingresos Propios:
- B.-Transferencias corrientes:
- C.-Transferencias de capital:

En la clasificación de los recursos por rubros se ordenan los que provienen de fuentes tradicionales, como los impuestos, las tasas, los derechos y las transferencias; los que proceden del patrimonio público, como la venta de activos, de títulos y de acciones y de rentas de la propiedad; y, de los que provienen del financiamiento, como el crédito público y la disminución de activos.

El clasificador de los recursos por rubros permite el registro analítico de las transacciones de ingresos, por consiguiente se constituye en el clasificador básico o primario del sistema de clasificaciones. A continuación, se detallan las clases de rubros utilizados en la ejecución presupuestaria de ingresos de la Municipalidad de Chiquimula:

*CLASE 10 Ingresos Tributarios:* Comprende los originados en el ejercicio del poder de imperio que tiene la Municipalidad para establecer gravámenes, con el objeto de obtener recursos para el cumplimiento de sus fines. En esta clase se incluyen impuestos, arbitrios y contribuciones especiales; dividiéndose en dos secciones: impuestos directos e indirectos.

*CLASE 11 Ingresos no Tributarios:* Comprende los ingresos provenientes de fuentes no impositivas, que contienen el concepto de contraprestación, tales como: tasas, derechos, arrendamientos, multas, etc.

*CLASE 13: Venta de Bienes y Servicios de la Administración Publica:* Comprende los recursos provenientes de la venta de bienes y prestación de servicios que efectúa la administración central y las entidades descentralizadas o autónomas, cuya gestión no se realiza bajo criterios empresariales, ni que vendan o distribuyan con fines de promoción en ferias y exposiciones.

*CLASE 14: Ingresos de Operación* Comprende la totalidad de los recursos provenientes de la venta de bienes y/o la prestación de servicios que realizan las empresas públicas y que hacen el objeto principal de su actividad. Incluye además, los ingresos derivados de la venta de bienes y/o servicios que no corresponden a la actividad principal de la empresa, pero que tienen el carácter de regulares y conexos con ella.

*CLASE 15: Rentas de la Propiedad:* Comprende los ingresos provenientes de intereses, dividendos y/o utilidades, arrendamiento de tierras y terrenos y

derechos derivados de la propiedad de activos de las entidades del sector público y privado.

*CLASE 16: Transferencias Corrientes:* Comprende los recursos que provienen de transferencias corrientes por subsidios, subvenciones o donaciones del sector público, privado o de gobiernos e instituciones extranjeras, no sujetas a contraprestación en bienes y/o servicios, en cumplimiento de disposiciones legales y contractuales previstas,

*CLASE 17: Transferencias de Capital:* Comprende los recursos que provienen de transferencias de capital, por subsidios, subvenciones o donaciones del sector público, privado o de gobiernos e instituciones extranjeras, no sujetas a contraprestación en bienes y/o servicios, en cumplimiento de disposiciones legales y contractuales previstas, aplicables a gastos de capital.

*CLASE 23: Disminución de Otros Activos Financieros:* Comprende los recursos que se originan por la disminución neta del activo disponible, de los créditos otorgados a terceros, a corto y largo plazo, anticipos a contratistas y de los activos diferidos, a corto y largo plazo.

*CLASE 24: Endeudamiento Público Interno:* Comprende los recursos provenientes de la colocación de bonos o títulos públicos en el país y de obtención de préstamos del sector privado y público, a corto y largo plazo.

### **1.1.-Análisis de la Ejecución Presupuestaria de Ingresos.**

En cuanto al comportamiento de los ingresos correspondiente al primer cuatrimestre del año 2023 (del 01 de enero al 30 de abril de 2023) se ha recaudado el monto de Q. 29,667,127.49, lo cual corresponde a un 48.38% considerando lo asignado con un 100%. El porcentaje estimado para el cuatrimestre del año es de 33.33% equivalente al monto de Q. 20,437,229.74, lo cual nos demuestra que hemos recaudado un porcentaje mayor al esperado, esto se debe a las razones siguientes:

- Los usuarios de los servicios han sido constantes en el cumplimiento del pago.
- Los usuarios pagan el año completo de los servicios e impuestos (agua, Locales, impuesto único sobre inmuebles)
- El pago del boleto de ornato para los tramites de estudio y empresas e instituciones que los solicitan para sus empleados.

### **1.2.-Análisis de las Modificaciones Presupuestarias:**

En cuanto a las modificaciones presupuestarias se han realizado las siguientes ampliaciones al Presupuesto Municipal durante el primer cuatrimestre del año 2023 como se detalla a continuación:

● PRIMER CUATRIMESTRE 2,023

No.	DESCRIPCION	MONTO
1	Ampliación Presupuestaria conforme los anticipos de los proyectos según aportes de Concejo de Desarrollo Departamental, Aporte de vecinos para proyectos de inversión y Municipalidad de Chiquimula.	Q. 9,195,866.87
2	Ampliación Presupuestaria conforme las obras de arrastre del año 2022, conforme los saldos de anticipo de los proyectos que se ampliaron en la Modificación Presupuestaria No. Amp-001-2023.	Q. 25,629,847.48
3	Ampliación Presupuestaria conforme saldos de caja al 31 de diciembre 2022.	Q. 5,984,762.95
4	Ampliación Presupuestaria conforme los saldos de caja al 31 de diciembre de 2022 para ayuda a la 39 Compañía de Bomberos Voluntarios de Chiquimula.	Q. 24,900.00
5	Ampliación Presupuestaria conforme las alzas registradas en la ejecución presupuestaria del periodo del 01 de enero al 02 de marzo de 2023.	Q. 2,237,486.00
6	Ampliación Presupuestaria conforme los saldos de caja al 31 de diciembre de 2022 para la creación de los proyectos, MEJORAMIENTO CALLE INGRESO AL CASERIO EL JICARAL, ALDEA VADO HONDO, CHIQUIMULA, CHIQUIMULA, MEJORAMIENTO DE CAUCE DEL RIO TACO CON INFRAESTRUCTURA DE PROTECCION SECTOR PUENTE EL MOLINO, CHIQUIMULA, CHIQUIMULA y MANO DE OBRA CALIFICADA EN FUNDICION Y COLOCACION DE PAVIMENTO EN ALDEA SAN JORGE, CHIQUIMULA	Q. 865,830.00
7	Ampliación Presupuestaria conforme los saldos de caja al 31 de diciembre de 2022; para la adquisición e instalación de tres transformadores (2 de 25 kva/34 5kv/240/480v y 1 de 15 kva/34 5kv/240/480v) con sus respectivos materiales 2 para el pozo las Vegas y 1 para el Pozo de Colonia Minerva.	Q. 253,336.00
<b>SUB-TOTAL</b>		<b>Q. 44,192,029.50</b>

**1.3.-Análisis de lo Asignado con lo Ejecutado Percibido:**

A continuación, se detalla los ingresos por tipo de clase correspondiente al primer cuatrimestre del año 2,023 (1 de enero al 30 de abril de 2023) tomando en cuenta lo asignado y ejecutado percibido:



SIAF: SICOIN GL  
MUNICIPALIDAD DE CHIQUIMULA  
DEPARTAMENTO DE CHIQUIMULA  
CLASIFICACIÓN INSTITUCIONAL: 12102001

Página: Página 1 de 1  
Fecha: 02/05/2023  
Hora: 14:34:37  
REPORTE: R00824469.rpt

Usuario: H.GALDAMEZ

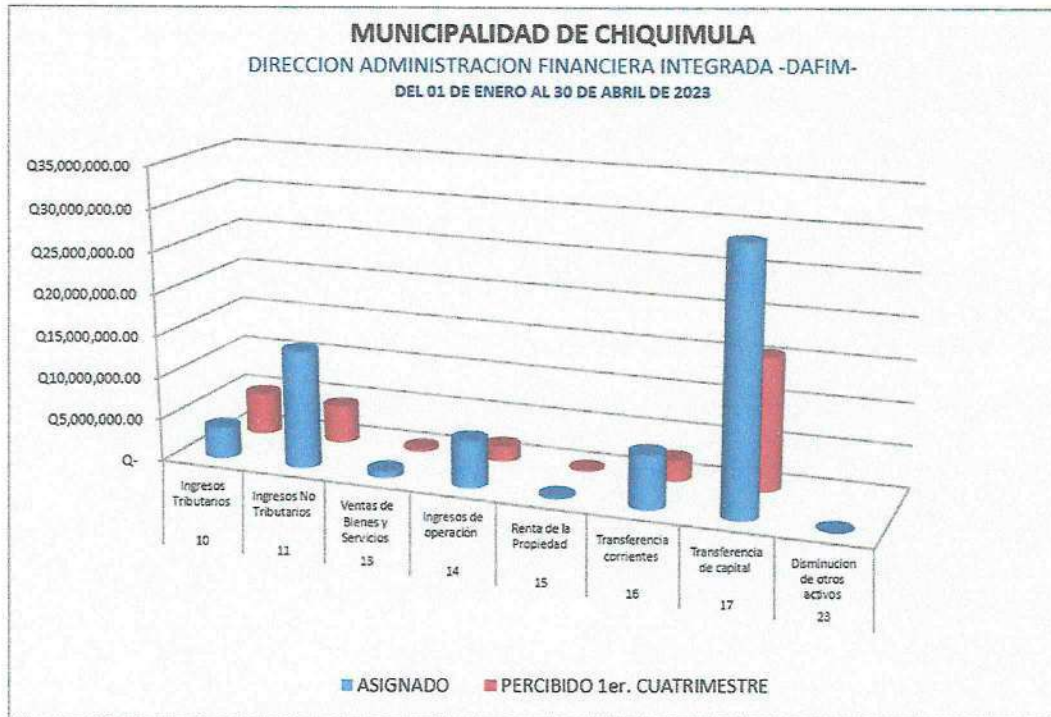
**MUNICIPALIDAD DE CHIQUIMULA  
EJECUCIÓN PRESUPUESTARIA DE INGRESOS POR CLASE**

Del 01/01/2023 al 30/04/2023

CLASE	DESCRIPCION	EN EL EJERCICIO			EN EL PERIODO	
		ASIGNACIÓN ANUAL	MODIFICACIONE	VIGENTE	PERCIBIDO	% RESPECTO AL TOTAL PERCIBIDO
10	INGRESOS TRIBUTARIOS	3,693,806.00	2,237,486.00	5,931,382.00	4,939,132.28	16.65
11	INGRESOS NO TRIBUTARIOS	13,959,220.00	0.00	13,959,220.00	4,460,103.47	15.03
13	VENTA DE BIENES Y SERVICIOS DE LA ADMINISTRACION PUBLICA	765,733.00	0.00	765,733.00	320,761.96	1.08
14	INGRESOS DE OPERACIÓN	5,603,306.00	0.00	5,603,306.00	1,733,605.50	5.84
15	RENTAS DE LA PROPIEDAD	185,596.00	0.00	185,596.00	92,962.69	0.31
16	TRANSFERENCIAS CORRIENTES	6,362,700.00	0.00	6,362,700.00	2,476,766.10	8.35
17	TRANSFERENCIAS DE CAPITAL	30,727,380.00	23,939,040.80	54,666,420.80	15,643,685.29	52.73
23	DISMINUCION DE OTROS ACTIVOS FINANCIEROS	0.00	18,015,502.70	18,015,502.70	0.00	0.00
<b>TOTALES</b>		<b>61,317,821.00</b>	<b>44,192,029.50</b>	<b>105,509,850.50</b>	<b>29,667,127.49</b>	

Ruta: Ejecucion - Ingresos - Reportes - Ejecución presupuestaria de Ingresos por clase

Al realizar un análisis sobre lo ejecutado percibido por clase se determinó que la clase 17 Transferencias de capital es la que tiene mejor ingreso percibido en el primer cuatrimestre del año 2023, Como muestra la gráfica siguiente:



FUENTE: Elaboración Propia

#### 1.4.-Análisis de lo Percibido por fuente de financiamiento:

A continuación, se detalla los ingresos percibidos por fuente de financiamiento correspondiente al primer cuatrimestre del año 2,023 (1 de enero al 30 de abril de 2023):



SIAF: SICOIN GL  
MUNICIPALIDAD DE CHIQUIMULA  
DEPARTAMENTO DE: CHIQUIMULA  
Clasificación Institucional: 12102001

Página: Página 1 de 1  
Fecha: 02/05/2023  
Hora: 15:04:35  
REPORTE: R00824485.rpt

Usuario: H.GALDAMEZ

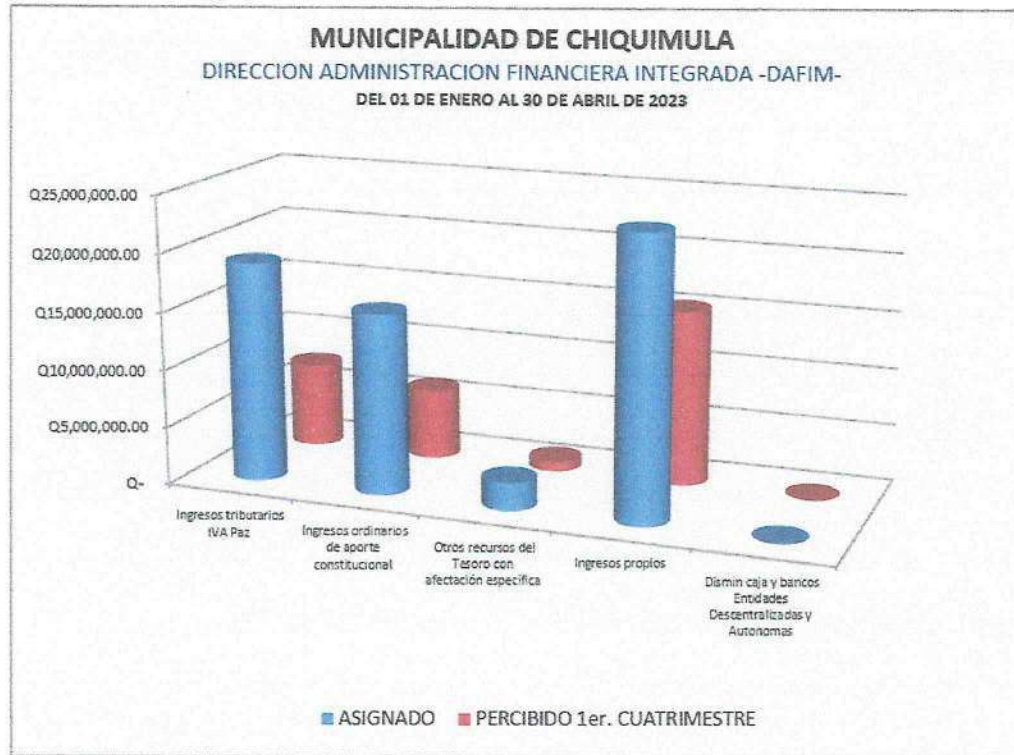
#### INGRESOS POR FUENTE DE FINANCIAMIENTO Del 01/01/2023 al 30/04/2023

FUENTE	DESCRIPCION	EN EL EJERCICIO			EN EL PERIODO	
		ASIGNADO	MODIFICADO	VIGENTE	PERCIBIDO	% RESPECTO AL TOTAL PERCIBIDO
21	Ingresos tributarios IVA Paz	18,997,800.00	0.00	18,997,800.00	7,398,111.40	24.94
22	Ingresos ordinarios de aporte constitucional	15,671,700.00	0.00	15,671,700.00	6,108,763.55	20.59
29	Otros recursos del Tesoro con afectación específica	2,420,580.00	0.00	2,420,580.00	871,897.88	2.94
31	Ingresos propios	24,227,741.00	33,549,942.00	57,777,683.00	15,280,354.66	51.53
32	Dismin. caja y bancos Entidades Descentralizadas y Autonomas	0.00	10,642,087.50	10,642,087.50	0.00	0.00
<b>TOTALES</b>		<b>61,317,921.00</b>	<b>44,192,029.50</b>	<b>105,509,850.50</b>	<b>29,667,127.49</b>	

Ruta: Ejecucion - Ingresos - Reportes - Ejecución de ingresos por fuente de financiamiento



Al realizar un análisis sobre lo percibido por fuente de financiamiento se determinó que la fuente de Ingresos propios es la que tiene mejor ingreso percibido y la fuente de Otros recursos del Tesoro con afectación específica que corresponde al impuesto de circulación de vehículos e impuesto de petróleo y sus derivados es la que menos ingresos reporto durante en el primer cuatrimestre del año 2023, Como muestra la gráfica siguiente:



FUENTE: Elaboracion Propia

### 1.5.-Rubros más importantes de recaudación durante el primer cuatrimestre del año 2023:

A continuación, se detallan los rubros más importantes que han generado mayor ingreso durante el primer cuatrimestre del año 2023 son los siguientes:

#### Clase: 10 Ingresos Tributarios **Rubros:**

- Cablevisión tiene un monto recaudado de Q. 2,502,696.00.
- IUSI 9/1000 tiene un monto recaudado de Q. 842,597.38
- IUSI 61000 tiene un monto recaudado de Q. 710,419.38.

#### Clase: 11 Ingresos No Tributarios Rubros:

- Tasa municipal por alumbrado público tiene un monto recaudado Q. 3,830,387.76
- Arrendamiento de locales mercado central. público tiene un monto recaudado Q. 421,242.00.
- Multas de Tránsito tiene un monto recaudado Q. 80,856.52

**Clase:** 13 Venta de bienes y servicios de la administración pública Rubros:

- Rótulos tiene un monto recaudado Q. 105,647.75
- Certificaciones varias tiene un monto recaudado Q. 57,414.25
- Licencias un monto recaudado Q. 51,379.96

**Clase:** 14 Ingresos de operación Rubros:

- Canon de agua tiene un monto recaudado Q. 906,844.00
- Baños y sanitarios Municipales tiene un monto recaudado Q. 421,505.20
- Piso de plaza tiene un monto recaudado Q. 313,061.00

**Clase:** 15 Rentas de la propiedad Rubro:

- Intereses generales por cuentas monetarias: tiene un monto recaudado de Q. 92,146.89

**Clase:** 16 Transferencias corrientes:

Estos rubros pertenecen al programa de funcionamiento y tiene un monto presupuestado de Q. 6,362,700.00 y tiene recaudado un monto de Q. 2,476,766.19.g

**Clase:** 17 Transferencias de capital:

Estos rubros pertenecen al programa de Inversión y tiene un monto presupuestado de Q. 30,727,380.00 y tiene recaudado un monto de Q. 15,643,685.29.

#### **1.6.-Rubros sin recaudación durante el primer cuatrimestre del año 2023:**

A continuación, se presenta los rubros de ingresos que no tuvieron movimiento durante el primer cuatrimestre del año 2023:

- |   |                                  |
|---|----------------------------------|
| • Otros impuestos municipales             | Abarroterías                     |
| • Venta de helados                        | Depósitos de granos              |
| • Oficina de profesionales universitarios | Librerías                        |
| • Gasolineras                             | Salones de belleza               |
| • Moteles                                 | Otras diversiones y espectáculos |
| • Talleres de mecánica                    | Molinos de nixtamal              |
| • Adoquinado                              | Billares                         |
| • Servidumbre de paso voluntario          | Radiodifusoras                   |
| • Bares y restaurantes                    | Guía de conducción.              |
| • Servicios de drenaje                    | Panaderías                       |
| • Otros Ingresos ser. Pub. mupales        |                                  |

A continuación, se detalla la Ejecución Presupuestaria de Ingresos correspondiente del 01 de enero al 30 de abril del año 2023.



## EJECUCION PRESUPUESTARIA DE INGRESOS

Fecha de: 01/01/2023 al: 30/04/2023

Cuenta	Concepto	Fuente	Presupuesto Asignado	Saldo Caja	Modificaciones	Presupuesto Vigente (Q)	EN EL PERIODO		Saldo por Ejecutar
							Ejecutado Percibido	Alzas (Q)	
10.00.00.00.00	INGRESOS TRIBUTARIOS		3,693,896.00	0.00	2,237,486.00	5,931,382.00	4,939,132.28	27,272.00	1,019,521.72
10.01.00.00.00	IMPUESTOS DIRECTOS		2,144,258.00	0.00	0.00	2,144,258.00	1,693,033.28	0.00	451,224.72
10.01.40.00.00	Impuestos municipales		2,144,258.00	0.00	0.00	2,144,258.00	1,693,033.28	0.00	451,224.72
10.01.41.00.00	Sobre la tenencia de patrimonio		2,142,332.00	0.00	0.00	2,142,332.00	1,693,033.28	0.00	449,298.72
10.01.41.10.00	IMPUESTO UNICO SOBRE INMUEBLES		1,973,072.00	0.00	0.00	1,973,072.00	1,607,596.32	0.00	365,475.68
10.01.41.10.01	IUSI 2/1000	31-0151-0002	83,752.00	0.00	0.00	83,752.00	54,579.09	0.00	29,172.91
10.01.41.10.02	IUSI 6/1000	31-0151-0002	1,008,045.00	0.00	0.00	1,008,045.00	710,419.38	0.00	297,625.62
10.01.41.10.03	IUSI 9/1000	31-0151-0002	881,275.00	0.00	0.00	881,275.00	842,597.85	0.00	38,677.15
10.01.41.20.00	Multas Sobre el Impuesto Unico Sobre Inmuebles		169,260.00	0.00	0.00	169,260.00	85,436.96	0.00	83,823.04
10.01.41.20.01	Multas IUSI 2/1000	31-0151-0002	8,398.00	0.00	0.00	8,398.00	3,911.03	0.00	4,486.97
10.01.41.20.02	Multas IUSI 6/1000	31-0151-0002	114,808.00	0.00	0.00	114,808.00	54,122.29	0.00	60,685.71
10.01.41.20.03	Multas IUSI 9/1000	31-0151-0002	46,054.00	0.00	0.00	46,054.00	27,403.64	0.00	18,650.36
10.01.49.00.00	Impuestos varios municipales		1,926.00	0.00	0.00	1,926.00	0.00	0.00	1,926.00
10.01.49.10.00	Impuestos		1,926.00	0.00	0.00	1,926.00	0.00	0.00	1,926.00
10.01.49.10.99	Otros impuestos municipales	31-0151-0001	1,926.00	0.00	0.00	1,926.00	0.00	0.00	1,926.00
10.02.00.00.00	IMPUESTOS INDIRECTOS		1,549,638.00	0.00	2,237,486.00	3,787,124.00	3,246,099.00	27,272.00	568,297.00
10.02.80.00.00	Arbitrios Municipales		1,549,638.00	0.00	2,237,486.00	3,787,124.00	3,246,099.00	27,272.00	568,297.00
10.02.81.00.00	Sobre Establecimientos Comerciales		10,615.00	0.00	0.00	10,615.00	7,326.00	4,520.00	7,809.00
10.02.81.01.00	Abarroterias	31-0151-0001	2,319.00	0.00	0.00	2,319.00	0.00	0.00	2,319.00
10.02.81.03.00	Agencias de Radios y Televisores	31-0151-0001	210.00	0.00	0.00	210.00	50.00	0.00	160.00
10.02.81.04.00	Almacenes de Mercaderia en General	31-0151-0001	110.00	0.00	0.00	110.00	60.00	0.00	50.00
10.02.81.05.00	Bares y Restaurantes	31-0151-0001	1,175.00	0.00	0.00	1,175.00	0.00	0.00	1,175.00
10.02.81.06.00	Cantinas	31-0151-0001	395.00	0.00	0.00	395.00	54.00	0.00	341.00
10.02.81.13.00	Depositos de Granos	31-0151-0001	100.00	0.00	0.00	100.00	0.00	0.00	100.00
10.02.81.15.00	Farmacias	31-0151-0001	100.00	0.00	0.00	100.00	96.00	0.00	4.00
10.02.81.16.00	Librerias	31-0151-0001	100.00	0.00	0.00	100.00	0.00	0.00	100.00
10.02.81.19.00	Tiendas	31-0151-0001	2,445.00	0.00	0.00	2,445.00	30.00	0.00	2,415.00
10.02.81.20.00	Venta de Helados	31-0151-0001	100.00	0.00	0.00	100.00	0.00	0.00	100.00
10.02.81.26.00	Cafeterias	31-0151-0001	1,430.00	0.00	0.00	1,430.00	5,950.00	4,520.00	0.00
10.02.81.27.00	Gasolineras	31-0151-0001	145.00	0.00	0.00	145.00	0.00	0.00	145.00
10.02.81.48.00	Pulperias	31-0151-0001	200.00	0.00	0.00	200.00	9.00	0.00	191.00
10.02.81.99.00	Otros Establecimientos Comerciales	31-0151-0001	1,786.00	0.00	0.00	1,786.00	1,077.00	0.00	709.00
10.02.82.00.00	Sobre establecimientos de servicios		598,393.00	0.00	0.00	598,393.00	262,119.00	0.00	336,274.00
10.02.82.02.00	Salones de Belleza	31-0151-0001	100.00	0.00	0.00	100.00	0.00	0.00	100.00
10.02.82.03.00	Empresas de Transporte Extraurbano	31-0151-0001	101,700.00	0.00	0.00	101,700.00	74,100.00	0.00	27,600.00
10.02.82.05.00	Hoteles	31-0151-0001	17,305.00	0.00	0.00	17,305.00	1,500.00	0.00	15,805.00
10.02.82.06.00	Moteles	31-0151-0001	1,018.00	0.00	0.00	1,018.00	0.00	0.00	1,018.00
10.02.82.08.00	Radiodifusoras	31-0151-0001	100.00	0.00	0.00	100.00	0.00	0.00	100.00
10.02.82.09.00	Talleres de Mecanica	31-0151-0001	100.00	0.00	0.00	100.00	0.00	0.00	100.00
10.02.82.11.00	Taxis	31-0151-0001	31,680.00	0.00	0.00	31,680.00	6,950.00	0.00	24,730.00
10.02.82.13.00	Clinicas Medicas	31-0151-0001	100.00	0.00	0.00	100.00	24.00	0.00	76.00
10.02.82.14.00	Empresas de Transporte Urbano	31-0151-0001	429,600.00	0.00	0.00	429,600.00	175,845.00	0.00	253,755.00



## EJECUCION PRESUPUESTARIA DE INGRESOS

Fecha de: 01/01/2023 al: 30/04/2023

Cuenta	Concepto	Fuente	Presupuesto Asignado	Saldo Caja	Modificaciones	Presupuesto Vigente (Q)	EN EL PERIODO		Saldo por Ejecutar
							Ejecutado Percibido	Alzas (Q)	
10.02.82.20.00.	Oficinas de Profesionales Universitarios	31-0151-0001	100.00	0.00	0.00	100.00	0.00	0.00	100.00
10.02.82.99.00.	Otros Establecimientos de Servicios	31-0151-0001	16,590.00	0.00	0.00	16,590.00	3,700.00	0.00	12,890.00
10.02.83.00.00	<b>Sobre establecimientos industriales</b>		<b>252.00</b>	<b>0.00</b>	<b>0.00</b>	<b>252.00</b>	<b>0.00</b>	<b>0.00</b>	<b>252.00</b>
10.02.83.09.00.	Molinos de Nixtamal	31-0151-0001	100.00	0.00	0.00	100.00	0.00	0.00	100.00
10.02.83.10.00.	Panaderías y Reposterías	31-0151-0001	152.00	0.00	0.00	152.00	0.00	0.00	152.00
10.02.84.00.00	<b>Sobre Diversiones y Espectáculos</b>		<b>288,583.00</b>	<b>0.00</b>	<b>2,237,486.00</b>	<b>2,526,069.00</b>	<b>2,503,056.00</b>	<b>22,752.00</b>	<b>45,765.00</b>
10.02.84.01.00.	Billares	31-0151-0001	100.00	0.00	0.00	100.00	0.00	0.00	100.00
10.02.84.02.00.	Rockolas	31-0151-0001	980.00	0.00	0.00	980.00	360.00	0.00	620.00
10.02.84.06.00.	Cablevisión	31-0151-0001	242,458.00	0.00	2,237,486.00	2,479,944.00	2,502,696.00	22,752.00	0.00
10.02.84.99.00.	Otras Diversiones y Espectáculos	31-0151-0001	45,045.00	0.00	0.00	45,045.00	0.00	0.00	45,045.00
10.02.89.00.00	<b>Otros arbitrios municipales</b>		<b>651,795.00</b>	<b>0.00</b>	<b>0.00</b>	<b>651,795.00</b>	<b>473,598.00</b>	<b>0.00</b>	<b>178,197.00</b>
10.02.89.01.00	<b>Boleto de Ornato</b>		<b>651,795.00</b>	<b>0.00</b>	<b>0.00</b>	<b>651,795.00</b>	<b>473,598.00</b>	<b>0.00</b>	<b>178,197.00</b>
10.02.89.01.01.	Valor Boleto de Ornato	31-0151-0001	556,675.00	0.00	0.00	556,675.00	467,593.00	0.00	89,082.00
10.02.89.01.02.	Multa del Boleto de Ornato	31-0151-0001	95,120.00	0.00	0.00	95,120.00	6,005.00	0.00	89,115.00
11.00.00.00.00	<b>INGRESOS NO TRIBUTARIOS</b>		<b>13,959,220.00</b>	<b>0.00</b>	<b>0.00</b>	<b>13,959,220.00</b>	<b>4,460,103.47</b>	<b>0.00</b>	<b>9,499,116.53</b>
11.02.00.00.00	<b>TASAS</b>		<b>11,446,758.00</b>	<b>0.00</b>	<b>0.00</b>	<b>11,446,758.00</b>	<b>3,911,487.11</b>	<b>0.00</b>	<b>7,535,270.89</b>
11.02.90.00.00	<b>Tasas y licencias varias</b>		<b>11,446,758.00</b>	<b>0.00</b>	<b>0.00</b>	<b>11,446,758.00</b>	<b>3,911,487.11</b>	<b>0.00</b>	<b>7,535,270.89</b>
11.02.90.01.00.	Licencias de Construcción	31-0151-0001	257,258.00	0.00	0.00	257,258.00	81,099.35	0.00	176,158.65
11.02.90.02.00.	Tasa municipal por alumbrado público	31-0151-0001	11,189,500.00	0.00	0.00	11,189,500.00	3,830,387.76	0.00	7,359,112.24
11.03.00.00.00	<b>CONTRIBUCIONES POR MEJORAS</b>		<b>38,658.00</b>	<b>0.00</b>	<b>0.00</b>	<b>38,658.00</b>	<b>8,200.00</b>	<b>0.00</b>	<b>30,458.00</b>
11.03.10.00.00	<b>Contribuciones por Mejoras</b>		<b>38,658.00</b>	<b>0.00</b>	<b>0.00</b>	<b>38,658.00</b>	<b>8,200.00</b>	<b>0.00</b>	<b>30,458.00</b>
11.03.10.01.00.	Drenajes	31-0151-0001	35,228.00	0.00	0.00	35,228.00	8,200.00	0.00	27,028.00
11.03.10.02.00.	Adoquinado	31-0151-0001	3,430.00	0.00	0.00	3,430.00	0.00	0.00	3,430.00
11.04.00.00.00	<b>ARRENDAMIENTO DE EDIFICIOS, EQUIPOS E INSTALACIONES</b>		<b>785,712.00</b>	<b>0.00</b>	<b>0.00</b>	<b>785,712.00</b>	<b>421,242.00</b>	<b>0.00</b>	<b>364,470.00</b>
11.04.10.00.00	<b>De edificios y viviendas</b>		<b>785,712.00</b>	<b>0.00</b>	<b>0.00</b>	<b>785,712.00</b>	<b>421,242.00</b>	<b>0.00</b>	<b>364,470.00</b>
11.04.10.02.00	<b>ARRENDAMIENTO DE LOCALES</b>		<b>785,712.00</b>	<b>0.00</b>	<b>0.00</b>	<b>785,712.00</b>	<b>421,242.00</b>	<b>0.00</b>	<b>364,470.00</b>
11.04.10.02.04.	Arrendamiento de locales	31-0151-0001	785,712.00	0.00	0.00	785,712.00	421,242.00	0.00	364,470.00
11.06.00.00.00	<b>MULTAS</b>		<b>562,162.00</b>	<b>0.00</b>	<b>0.00</b>	<b>562,162.00</b>	<b>113,671.96</b>	<b>0.00</b>	<b>448,490.04</b>
11.06.10.00.00	<b>Originadas en ingresos no tributarios</b>		<b>562,162.00</b>	<b>0.00</b>	<b>0.00</b>	<b>562,162.00</b>	<b>113,671.96</b>	<b>0.00</b>	<b>448,490.04</b>
11.06.10.01.00.	Multas Administrativas	31-0151-0001	84,490.00	0.00	0.00	84,490.00	32,815.44	0.00	51,674.56
11.06.10.05.00.	Multas de tránsito	31-0151-0001	477,672.00	0.00	0.00	477,672.00	80,856.52	0.00	396,815.48
11.09.00.00.00	<b>OTROS INGRESOS NO TRIBUTARIOS</b>		<b>1,125,930.00</b>	<b>0.00</b>	<b>0.00</b>	<b>1,125,930.00</b>	<b>5,502.40</b>	<b>0.00</b>	<b>1,120,427.60</b>
11.09.90.00.00	<b>Otros Ingresos No Tributarios</b>		<b>1,125,930.00</b>	<b>0.00</b>	<b>0.00</b>	<b>1,125,930.00</b>	<b>5,502.40</b>	<b>0.00</b>	<b>1,120,427.60</b>
11.09.90.01.00.	Feria Titular	31-0151-0001	87,982.00	0.00	0.00	87,982.00	0.00	0.00	87,982.00
11.09.90.99.00	Otros ingresos		1,037,948.00	0.00	0.00	1,037,948.00	5,502.40	0.00	1,032,445.60
11.09.90.99.01.	OTROS INGRESOS	31-0151-0001	65,972.00	0.00	0.00	65,972.00	5,502.40	0.00	60,469.60
11.09.90.99.02.	SERVIDUMBRE DE PASO VOLUNTARIO	31-0151-0001	971,976.00	0.00	0.00	971,976.00	0.00	0.00	971,976.00



## EJECUCION PRESUPUESTARIA DE INGRESOS

Fecha de: 01/01/2023 al: 30/04/2023

Cuenta	Concepto	Fuente	Presupuesto Asignado	Saldo Caja	Modificaciones	Presupuesto Vigente (Q)	EN EL PERIODO		Saldo por Ejecutar
							Ejecutado Percibido	Alzas (Q)	
13.00.00.00.00	VENTA DE BIENES Y SERVICIOS DE LA ADMINISTRACION PUBLICA		785,733.00	0.00	0.00	785,733.00	320,781.96	255.00	465,206.04
13.02.00.00.00	VENTA DE SERVICIOS		785,733.00	0.00	0.00	785,733.00	320,781.96	255.00	465,206.04
13.02.60.00.00	Servicios administrativos municipales		785,733.00	0.00	0.00	785,733.00	320,781.96	255.00	465,206.04
13.02.60.01.00	Certificaciones		120,242.00	0.00	0.00	120,242.00	57,414.25	0.00	62,827.75
13.02.60.01.05	Certificaciones Varias	31-0151-0001	120,242.00	0.00	0.00	120,242.00	57,414.25	0.00	62,827.75
13.02.60.02.00	Licencias	31-0151-0001	140,428.00	0.00	0.00	140,428.00	51,379.96	0.00	89,048.04
13.02.60.06.00	Concesion de Servicios de Agua (Pajas de Agua)	31-0151-0001	103,035.00	0.00	0.00	103,035.00	22,700.00	0.00	80,335.00
13.02.60.08.00	Casetas en Terrenos Municipales	31-0151-0001	18,830.00	0.00	0.00	18,830.00	16,875.00	0.00	1,955.00
13.02.60.10.00	Traspaso Derecho por Servicios	31-0151-0001	61,126.00	0.00	0.00	61,126.00	53,325.00	0.00	7,801.00
13.02.60.12.00	Fierros Para Marcar Ganado	31-0151-0001	3,090.00	0.00	0.00	3,090.00	1,225.00	0.00	1,865.00
13.02.60.14.00	Guins de Conduccion	31-0151-0001	110.00	0.00	0.00	110.00	0.00	0.00	110.00
13.02.60.15.00	Rotulos	31-0151-0001	284,775.00	0.00	0.00	284,775.00	105,647.75	0.00	179,127.25
13.02.60.16.00	Estacionamiento de Vehiculos Vias Publicas	31-0151-0001	0.00	0.00	0.00	0.00	255.00	255.00	0.00
13.02.60.16.99	Otros Estacionamientos de Vehiculos en V?as P?blicas	31-0151-0001	2,692.00	0.00	0.00	2,692.00	0.00	0.00	2,692.00
13.02.60.21.00	Nomenclatura	31-0151-0001	3,900.00	0.00	0.00	3,900.00	1,960.00	0.00	1,940.00
13.02.60.23.00	Concesion de Drenajes	31-0151-0001	47,505.00	0.00	0.00	47,505.00	10,000.00	0.00	37,505.00
14.00.00.00.00	INGRESOS DE OPERACIÓN		5,603,306.00	0.00	0.00	5,603,306.00	1,733,695.50	0.00	3,869,610.50
14.02.00.00.00	VENTA DE SERVICIOS		5,603,306.00	0.00	0.00	5,603,306.00	1,733,695.50	0.00	3,869,610.50
14.02.40.00.00	Servicios públicos municipales		5,603,306.00	0.00	0.00	5,603,306.00	1,733,695.50	0.00	3,869,610.50
14.02.40.01.00	Canon de Agua	31-0151-0001	2,398,800.00	0.00	0.00	2,398,800.00	906,844.00	0.00	1,491,956.00
14.02.40.02.00	Piso de Plaza	31-0151-0001	995,468.00	0.00	0.00	995,468.00	313,061.00	0.00	682,407.00
14.02.40.03.00	Rastros	31-0151-0001	233,775.00	0.00	0.00	233,775.00	88,760.00	0.00	145,015.00
14.02.40.04.00	Cementerio	31-0151-0001	7,675.00	0.00	0.00	7,675.00	3,525.00	0.00	4,150.00
14.02.40.07.00	Baños y Sanitarios Municipales	31-0151-0001	1,806,165.00	0.00	0.00	1,806,165.00	421,505.50	0.00	1,384,659.50
14.02.40.10.00	Servicios de Drenaje	31-0151-0001	107,018.00	0.00	0.00	107,018.00	0.00	0.00	107,018.00
14.02.40.99.00	Otros Ingresos Por Servicios Publicos Municipales	31-0151-0001	54,405.00	0.00	0.00	54,405.00	0.00	0.00	54,405.00
15.00.00.00.00	RENTAS DE LA PROPIEDAD		185,586.00	0.00	0.00	185,586.00	92,962.89	0.00	92,623.11
15.01.00.00.00	INTERESES		183,758.00	0.00	0.00	183,758.00	92,146.89	0.00	91,611.11
15.01.31.00.00	Por depósitos internos		183,758.00	0.00	0.00	183,758.00	92,146.89	0.00	91,611.11
15.01.31.01.00	Intereses generados por Cuentas Monetarias	31-0151-0001	183,758.00	0.00	0.00	183,758.00	92,146.89	0.00	91,611.11
15.03.00.00.00	ARRENDAMIENTO DE TIERRAS Y TERRENOS		1,828.00	0.00	0.00	1,828.00	816.00	0.00	1,012.00
15.03.10.00.00	Arrendamiento de tierras y terrenos		1,828.00	0.00	0.00	1,828.00	816.00	0.00	1,012.00
15.03.10.01.00	Arrendamiento de Terrenos	31-0151-0001	1,828.00	0.00	0.00	1,828.00	816.00	0.00	1,012.00
16.00.00.00.00	TRANSFERENCIAS CORRIENTES DEL SECTOR PUBLICO		6,362,700.00	0.00	0.00	6,362,700.00	2,476,766.10	0.00	3,885,933.90
16.02.00.00.00	De la administración central		6,362,700.00	0.00	0.00	6,362,700.00	2,476,766.10	0.00	3,885,933.90
16.02.10.01.00	Situado Constitucional para Funcionamiento	22-0101-0001	1,567,200.00	0.00	0.00	1,567,200.00	610,876.34	0.00	956,323.66



## EJECUCION PRESUPUESTARIA DE INGRESOS

Fecha de: 01/01/2023 al: 30/04/2023

Cuenta	Concepto	Fuente	Presupuesto Asignado	Saldo Caja	Modificaciones	Presupuesto Vigente (Q)	EN EL PERIODO		Saldo por Ejecutar
							Ejecutado Percibido	Alzas (Q)	
16.02.10.04.00.	IMPUESTO CIRCULACION DE VEHICULOS PARA FUNCIONAMIENTO	29-0101-0002	45,900.00	0.00	0.00	45,900.00	16,361.92	0.00	29,538.08
16.02.10.05.00.	Impuesto al Valor Agregado (IVA-PAZ) para Funcionamiento	21-0101-0001	4,749,600.00	0.00	0.00	4,749,600.00	1,849,527.84	0.00	2,900,072.16
17.00.00.00.00	TRANSFERENCIAS DE CAPITAL		30,727,380.00	0.00	23,939,040.80	54,666,420.80	15,643,685.29	0.00	39,022,735.51
17.01.00.00.00	DEL SECTOR PRIVADO		0.00	0.00	4,360.00	4,360.00	0.00	0.00	4,360.00
17.01.10.00.00	De personas y unidades familiares		0.00	0.00	4,360.00	4,360.00	0.00	0.00	4,360.00
17.01.10.01.00.	De Personas P/Proyectos y Obras de Inversion	31-3101-0002	0.00	0.00	4,360.00	4,360.00	0.00	0.00	4,360.00
17.02.00.00.00	DEL SECTOR PUBLICO		30,727,380.00	0.00	23,934,680.80	54,662,060.80	15,643,685.29	0.00	39,018,375.51
17.02.10.00.00	De la administración central		30,727,380.00	0.00	0.00	30,727,380.00	11,902,006.73	0.00	18,825,373.27
17.02.10.01.00.	Situado Constitucional Para Inversión	22-0101-0001	14,104,500.00	0.00	0.00	14,104,500.00	5,497,887.21	0.00	8,606,612.79
17.02.10.03.00.	Impuesto Petroleo y sus Derivados para Inversion	29-0101-0003	585,480.00	0.00	0.00	585,480.00	217,421.64	0.00	368,058.36
17.02.10.04.00.	Impuesto de Circulacion de Vehiculos para Inversion	29-0101-0002	1,789,200.00	0.00	0.00	1,789,200.00	638,114.32	0.00	1,151,085.68
17.02.10.05.00.	Impuesto al Valor Agregado(IVA-PAZ) Inversión	21-0101-0001	14,248,200.00	0.00	0.00	14,248,200.00	5,548,583.56	0.00	8,699,616.44
17.02.20.00.00	De entidades descentralizadas y autónomas no financieras		0.00	0.00	23,934,680.80	23,934,680.80	3,741,678.56	0.00	20,193,002.24
17.02.20.02.00	DE ENTIDADES DESCENT. y AUTONOMAS NO FINANCIERAS		0.00	0.00	23,934,680.80	23,934,680.80	3,741,678.56	0.00	20,193,002.24
17.02.20.02.01.	CODEDE IVA PAZ	31-0101-0004	0.00	0.00	22,094,840.80	22,094,840.80	3,741,678.56	0.00	18,353,162.24
17.02.20.02.05.	DISMINUCIÓN DE CAJA Y BANCOS DE RECURSOS DEL TESORO	31-0101-0004	0.00	0.00	1,839,840.00	1,839,840.00	0.00	0.00	1,839,840.00
23.00.00.00.00	DISMINUCION DE OTROS ACTIVOS FINANCIEROS		0.00	0.00	18,015,502.70	18,015,502.70	0.00	0.00	18,015,502.70
23.01.00.00.00	DISMINUCION DE DISPONIBILIDADES		0.00	0.00	8,819,635.83	8,819,635.83	0.00	0.00	8,819,635.83
23.01.10.00.00	Disminución de caja y bancos		0.00	0.00	8,819,635.83	8,819,635.83	0.00	0.00	8,819,635.83
23.01.10.01.00	Ingresos Propios		0.00	0.00	3,483,958.20	3,483,958.20	0.00	0.00	3,483,958.20
23.01.10.01.01.	SC-Ingresos Propios Municipales	32-0151-0001	0.00	0.00	2,946,418.20	2,946,418.20	0.00	0.00	2,946,418.20
23.01.10.01.01.	SC-Ingresos Propios Municipales	32-0151-0003	0.00	0.00	537,540.00	537,540.00	0.00	0.00	537,540.00
23.01.10.03.00	Transferencias de Capital		0.00	0.00	5,335,677.63	5,335,677.63	0.00	0.00	5,335,677.63
23.01.10.03.01.	SC-Ingresos Tributarios IVA-PAZ	32-0101-0014	0.00	0.00	2,471,289.47	2,471,289.47	0.00	0.00	2,471,289.47
23.01.10.03.02.	SC-Ingresos Ordinarios de Aperte Constitucional	32-0101-0015	0.00	0.00	2,418,172.88	2,418,172.88	0.00	0.00	2,418,172.88
23.01.10.03.04.	SC-impuesto Circulacion de Vehiculos	32-0101-0017	0.00	0.00	392,586.96	392,586.96	0.00	0.00	392,586.96
23.01.10.03.05.	SC-Distribucion de Petroleo y sus Derivados	32-0101-0018	0.00	0.00	53,628.32	53,628.32	0.00	0.00	53,628.32
23.04.00.00.00	DISMINUCION DE ACTIVOS DIFERIDOS Y ANTICIPOS A CONTRATISTAS		0.00	0.00	9,195,866.87	9,195,866.87	0.00	0.00	9,195,866.87



## EJECUCION PRESUPUESTARIA DE INGRESOS

Fecha de: 01/01/2023 al: 30/04/2023

Cuenta	Concepto	Fuente	Presupuesto Asignado	Saldo Caja	Modificaciones	Presupuesto Vigente (Q)	EN EL PERIODO		Saldo por Ejecutar
							Ejecutado Percibido	Alzas (Q)	
23.04.40.00.00	Disminución de anticipos a contratistas y proveedores a largo plazo		0.00	0.00	9,195,866.87	9,195,866.87	0.00	0.00	9,195,866.87
23.04.40.01.00	disminución de anticipos a contratistas		0.00	0.00	9,195,866.87	9,195,866.87	0.00	0.00	9,195,866.87
23.04.40.01.02.	Anticipos Impuesto Unico s/Inmuebles Inversión (Admón)	32-0151-0003	0.00	0.00	219,760.00	219,760.00	0.00	0.00	219,760.00
23.04.40.01.03.	Anticipo Ingresos Tributarios IVA PAZ	32-0101-0014	0.00	0.00	47,004.68	47,004.68	0.00	0.00	47,004.68
23.04.40.01.04.	Anticipos Ingresos Ordinarios de Aporte Constitucional	32-0101-0015	0.00	0.00	1,504,955.67	1,504,955.67	0.00	0.00	1,504,955.67
23.04.40.01.06.	Anticipos Impuesto Circulación de Vehículos	32-0101-0017	0.00	0.00	37,324.24	37,324.24	0.00	0.00	37,324.24
23.04.40.01.07.	Anticipos Distribución de Petróleo y sus Derivados	32-0101-0018	0.00	0.00	13,407.08	13,407.08	0.00	0.00	13,407.08
23.04.40.01.08.	Consejo de Desarrollo IVA PAZ	31-0101-0004	0.00	0.00	6,912,415.20	6,912,415.20	0.00	0.00	6,912,415.20
23.04.40.01.11.	Aporte de la comunidad	31-3101-0002	0.00	0.00	1,040.00	1,040.00	0.00	0.00	1,040.00
23.04.40.01.14.	Consejo de Desarrollo DISMINUCIÓN DE CAJA Y BANCOS DE RECURSOS DEL TESORO	31-0101-0004	0.00	0.00	459,960.00	459,960.00	0.00	0.00	459,960.00
<b>TOTAL:</b>			<b>61,317,821.00</b>	<b>0.00</b>	<b>44,192,029.50</b>	<b>105,509,850.50</b>	<b>29,667,127.49</b>	<b>27,527.00</b>	<b>75,870,250.01</b>



Heber Noé Galdámez Aldana  
ENCARGADO DE PRESUPUESTO



Ing. Regis Mauricio Fernando Lima Peña  
DIRECTOR FINANCIERO MUNICIPAL



Rolando Arturo Aquino Guerra  
ALCALDE MUNICIPAL

## **2.-Ejecucion Presupuestaria de Egresos:**

Comprende todos los gastos correspondientes al primer cuatrimestre del año 2023 (01 de enero al 30 de abril del año 2023), los cuales van ordenados según su grupo de gasto, los cuales se detallan a continuación:

*a.-)Grupo 0: Servicios Personales:* Comprende la retribución de los servicios pde comisiones, juntas, consejos, etc. Incluye aportes patronales, servicios extraordinarios, dietas, gastos de representación, asistencia socioeconómica y otras prestaciones relacionadas con salarios.

*b.-)Grupo 1: Servicios no Personales:* Este grupo se refiere a los egresos por concepto de servicios no personales, tales como servicios públicos, publicidad, impresión y encuadernación, pasajes y gastos varios de viaje, transporte de cosas, arrendamiento de edificios, terrenos y equipos, servicios financieros, servicios contratados para mantenimiento y reparación ordinaria de equipos, servicios contratados para mantenimiento y reparación ordinaria de obras, y servicios varios. Es decir, que comprende pagos de servicios que no tienen ninguna relación con los servicios del personal permanente y no permanente del Estado, ya que son hechos a personas físicas o instituciones públicas o privadas, en compensación por la prestación de servicios de carácter no personal o el uso del activo fijo o intangible.

*c.-) Grupo 2: Materiales y Suministros:* Comprende la adquisición de materiales y suministros consumibles para el funcionamiento del Estado, incluidos los que se destinan a conservación y reparación de bienes del activo fijo. Incluye la compra de bienes y materiales que formen parte de bienes de capital (por administración) o para su transformación y/o enajenación ulterior por aquellas entidades que desarrollan actividades de carácter comercial, industrial y/o de servicios, o por dependencias que vendan o distribuyan elementos adquiridos con fines promocionales, luego de su exhibición en ferias, exposiciones, etc.

Las principales características que deben reunir los bienes y materiales comprendidos en este grupo son: que por su naturaleza estén destinados al consumo final, intermedio, propio o de terceros, y que su tiempo de utilización sea relativamente corto, generalmente dentro del ejercicio.

*d.-)Grupo 3: Propiedad, Planta, Equipo e Intangibles:* Este grupo se refiere a egresos por compra o construcción de bienes de capital que aumentan el activo de las entidades del Sector Público en un período dado, siendo éstos los bienes físicos, construcciones y/o equipos que sirven para producir otros bienes o servicios, no se agotan en el primer uso que de ellos se hace, tienen una duración superior a un año y están sujetos a depreciación. Incluye asimismo, las adiciones y reparaciones extraordinarias realizadas por contrato y la adquisición de activos intangibles.



*e.-)Grupo 4: Transferencias Corrientes:* Comprende los gastos correspondientes a transferencias corrientes que no representan la contraprestación de bienes o servicios y cuyos importes no son reintegrados por los beneficiarios. Incluye aportes de carácter institucional y otros para financiar gastos corrientes de instituciones públicas y del sector externo.

*f.-)Grupo 7: Servicios de la Deuda Pública y Amortización de Otros Pasivos:* Comprende las erogaciones destinadas a atender el pago de intereses, gastos, comisiones y amortización de la deuda interna, de préstamos obtenidos, la disminución de cuentas y documentos a pagar, pasivos diferidos y la conversión de la deuda.

## **2.1-Análisis de la Ejecución Presupuestaria de Egresos**

Basados en la ejecución presupuestaria de egresos se presenta a continuación la descripción integral de cada uno de los programas ejecutados por la Municipalidad de Chiquimula:

### **2.1.1.-Actividades Centrales:**

Comprende los gastos destinados para el funcionamiento de la administración municipal de cada una de las oficinas y unidades de la misma. El programa Actividades Centrales tiene un asignado de Q.28,107,787.16 y tiene modificaciones presupuestarias por un monto de Q. 4,589,528.95 lo cual nos proporciona un vigente de Q. 32,697,316.11, de lo cual se ha ejecutado el monto de Q. 8,802,340.29, lo cual representa un gasto del 26.92% tomando en cuenta lo vigente; lo cual nos demuestra que no ha sobrepasado el gasto conforme el porcentaje establecido para primer cuatrimestre del año 2023 que representa un 33.33%,.

### **2.1.2.- Prevención de la Desnutrición Crónica:**

Aquí se contemplan todas las erogaciones para la reducción de la desnutrición crónica en el Municipio de Chiquimula, lo cual es una de las prioridades del presidente de la república para toda Guatemala. En este programa se toman en cuenta factores como Apoyo asistencia Técnica para el desarrollo económico y productivo de la mujer 2023 Chiquimula, Chiquimula, Apoyo asistencia alimentaria y nutricional 2023 Chiquimula, Chiquimula. Este programa tiene asignado para el primer cuatrimestre del año 2023 el monto de Q. 487,278.75 y tiene modificaciones presupuestarias por un monto de Q. 0.00, lo cual nos proporciona un vigente de Q. 487,278.75, y se ha ejecutado el monto de Q. 35,707.20 lo cual representa un gasto del 7.33% tomando en cuenta lo vigente, lo cual nos demuestra que no ha sobrepasado el porcentaje de 33.33% establecido para el primer cuatrimestre del año 2023.

### **2.1.3.- Acceso al agua potable y saneamiento básico:**

Dentro de este programa se toma en cuenta todas las erogaciones relacionadas con Acceso del agua potable y los Servicios de saneamiento como lo son: Reposición sistema de agua potable con perforación de pozo aldea el ingeniero, Chiquimula,

Chiquimula, Reposición sistema de agua potable red de distribución aldea Shororagua, Chiquimula, Chiquimula, Saneamiento sistema de agua potable (mantenimiento y reparación) 2023, área urbana y rural, Chiquimula, Chiquimula, Saneamiento rastro municipal 2023 Chiquimula, Chiquimula, Saneamiento infraestructura tratamiento de desechos sólidos (manejo, recolección y transporte 2023) Chiquimula, Chiquimula, El monto asignado para este programa es de Q. 12,215,602.80 y tiene modificaciones presupuestarias por un monto de Q. 28,384,750.88, lo cual nos proporciona un vigente de Q. 40,600,353.68, de lo cual se ha ejecutado el monto de Q. 7,951,233.70 lo cual representa un gasto del 19.58% tomando en cuenta lo vigente; lo cual nos demuestra que se ha sobrepasado el porcentaje de 33.33% establecido para el primer cuatrimestre del año 2023.

#### **2.1.4.-Gestión de la Educación Local de la Calidad:**

Aquí se toma en cuenta todos los gastos relacionados con la educación en el Municipio de Chiquimula. A continuación, se detallan las obras que están presupuestadas dentro de este programa: Mejoramiento Escuela Primaria anexa al Inso, Chiquimula, Chiquimula y Mejoramiento Escuela "Primaria Aldea El Morral, Chiquimula, Chiquimula, el monto asignado para este programa es de Q. 4,200,000.00 y tiene modificaciones presupuestarias por un monto de Q. 4,749,180.00 y tiene un vigente de Q. 8,949,180.00, de lo cual se ha ejecutado el monto de Q. 3,497,955.36, lo cual representa un gasto del 39.08% tomando en cuenta lo vigente, lo cual nos demuestra que se ha sobrepasado el porcentaje de 33.33% establecido para el primer cuatrimestre del año 2023.

#### **2.1.5.-Seguridad Integral:**

Este programa contiene todo lo relacionado a la seguridad y beneficios de las personas de la ciudad de Chiquimula como lo es el Apoyo institucional con policía municipal 2023 Chiquimula, Chiquimula, Conservación red de alumbrado público del área urbana y rural 2023 Chiquimula, Chiquimula y Apoyo institucional con policía municipal de tránsito 2023 Chiquimula, Chiquimula. El monto asignado para este programa es de Q. 3,653,261.50 y tiene modificaciones presupuestarias por un monto de Q. 0.00 y tiene un vigente de Q. 3,653,261.50, de lo cual se ha ejecutado el monto de Q. 909,410.60, lo cual representa un gasto del 24.89% tomando en cuenta lo vigente; lo cual nos demuestra que se ha sobrepasado el porcentaje de 33.33% establecido para el primer cuatrimestre del año 2023.

#### **2.1.6.-Ambiente y Recursos Naturales:**

Aquí se toman en cuenta todas las actividades y obras relacionadas únicamente con el ambiente y los recursos naturales con apoyo institucional para gestión ambiental 2023 Chiquimula, Chiquimula, El monto asignado para este programa es de Q. 140,322.56 y tiene modificaciones presupuestarias por un monto de Q. 0.00 y tiene un vigente de Q. 140,322.56, de lo cual se ha ejecutado el monto de Q. 45,408.88, lo cual representa un gasto del 32.36% tomando en cuenta lo vigente; lo cual nos demuestra que no se ha sobrepasado el porcentaje de 33.33% establecido para el primer cuatrimestre del año 2023.

### **2.1.7.- Movilidad Urbana y Espacios Públicos:**

Aquí se toman en cuenta únicamente todas las obras y actividades relacionadas con la movilidad urbana y espacios públicos como: Mejoramiento edificio municipal Chiquimula, Chiquimula, Conservación urbanización consistente en mantenimiento y reparación de la Infraestructura física municipal 2023, Chiquimula, Chiquimula, Conservación instalaciones deportivas y recreativas (mantenimiento de parques, áreas verdes, áreas deportivas y lugares de recreo 2023) Chiquimula, Chiquimula, Mejoramiento calle consistente en adoquinamiento de la 3a avenida a y 10a calle Zona 7, Shusho Abajo, Chiquimula, Chiquimula, Mejoramiento calle rural sector la escuela, aldea sabana grande, Chiquimula, Chiquimula, Mejoramiento calle callejones barrio la democracia Chiquimula II fase., Mejoramiento camino rural con pavimento de concreto, sector la Escuela, Barrio el centro, aldea el carrizal, Chiquimula, Chiquimula, Mejoramiento camino rural con pavimento de concreto, sector salón comunal, Aldea el Pinalito, Chiquimula, Chiquimula, Mejoramiento camino rural con pavimento de concreto, sector los Conacastes, Aldea Maraxco, Chiquimula, Chiquimula, Construcción puente vehicular sobre rio Shutaque, aldea san esteban, Chiquimula, Chiquimula, Mejoramiento calle ingreso al Caserío el jicaral, aldea vado hondo, Chiquimula, Chiquimula, Mejoramiento de cauce del río taco con infraestructura de protección sector Puente el Molino, Chiquimula, Chiquimula, Mejoramiento calle consistente en adoquinamiento de la 3a avenida a entre 10ª Calle y 4a calle zona 7, Shusho Abajo, Chiquimula, Chiquimula, Conservación red de semaforización 2023 Chiquimula, Chiquimula, Conservación maquinaria y transporte municipal 2023 Chiquimula, Chiquimula, Conservación calle (s), avenidas, carreteras y caminos del área urbana y rural 2023 Chiquimula, Chiquimula, El monto asignado para este programa es de Q. 5,931,909.79 y tiene modificaciones presupuestarias por un monto de Q. 6,468,569.67 y tiene un vigente de Q. 12,400,479.46, de lo cual se ha ejecutado el monto de Q. 3,430,672.62, lo cual representa un gasto del 27.67% tomando en cuenta lo vigente; lo cual nos demuestra que no se ha sobrepasado el porcentaje de 33.33% establecido para el primer cuatrimestre del año 2023.

### **2.1.8.- Protección Social:**

Dentro del programa de Protección Social se toman en cuenta las actividades y obras relacionadas únicamente con Apoyo institucional para protección a la niñez, adolescencia y juventud 2023 Chiquimula, Chiquimula, El monto asignado para este programa es de Q. 344,384.00 y tiene modificaciones presupuestarias por un monto de Q. 0.00 y tiene un vigente de Q. 344,384.00, de lo cual se ha ejecutado el monto de Q. 25,300.00, lo cual representa un gasto del 7.35% tomando en cuenta lo vigente; lo cual nos demuestra que no se ha sobrepasado el porcentaje de 33.33% establecido para el primer cuatrimestre del año 2023.

### **2.1.9.-Partidas No Asignables a Programas (Deuda Pública):**

En este programa se detallan todas las partidas no asignables a los programas antes mencionados, aquí se toma en cuenta el Préstamo para adquisición de 2 inmuebles para el proyecto: construcción sistema de tratamiento aguas residuales cabecera municipal, Chiquimula, Chiquimula transferencias corrientes año 2023

El monto asignado para este programa es de Q. 6,237,274.44 y tiene modificaciones presupuestarias por un monto de Q. 0.00 y tiene un vigente de Q. 6,237,274.44, de lo cual se ha ejecutado el monto de Q. 2,298,080.30, lo cual representa un gasto del 27.67% tomando en cuenta lo vigente; lo cual nos demuestra que se ha sobrepasado el porcentaje de 36.84% establecido para el primer cuatrimestre del año 2023.

## 2.2.-Detalle de las Modificaciones Presupuestarias:

- PRIMER CUATRIMESTRE 2,023

No.	DESCRIPCION	MONTO
1	Ampliación Presupuestaria conforme los anticipos de los proyectos según aportes de Concejo de Desarrollo Departamental, Aporte de vecinos para proyectos de inversión y Municipalidad de Chiquimula.	Q. 9,195,866.87
2	Ampliación Presupuestaria conforme las obras de arrastre del año 2022, conforme los saldos de anticipo de los proyectos que se ampliaron en la Modificación Presupuestaria No. Amp-001-2023.	Q. 25,629,847.48
3	Ampliación Presupuestaria conforme saldos de caja al 31 de diciembre 2022.	Q. 5,984,762.95
4	Ampliación Presupuestaria conforme los saldos de caja al 31 de diciembre de 2022 para ayuda a la 39 Compañía de Bomberos Voluntarios de Chiquimula.	Q. 24,900.00
5	Ampliación Presupuestaria conforme las alzas registradas en la ejecución presupuestaria del periodo del 01 de enero al 02 de marzo de 2023.	Q. 2,237,486.00
6	Ampliación Presupuestaria conforme los saldos de caja al 31 de diciembre de 2022 para la creación de los proyectos, MEJORAMIENTO CALLE INGRESO AL CASERIO EL JICARAL, ALDEA VADO HONDO, CHIQUIMULA, CHIQUIMULA, MEJORAMIENTO DE CAUCE DEL RIO TACO CON INFRAESTRUCTURA DE PROTECCION SECTOR PUENTE EL MOLINO, CHIQUIMULA, CHIQUIMULA y MANO DE OBRA CALIFICADA EN FUNDICION Y COLOCACION DE PAVIMENTO EN ALDEA SAN JORGE, CHIQUIMULA	Q. 865,830.00
7	Ampliación Presupuestaria conforme los saldos de caja al 31 de diciembre de 2022; para la adquisición e instalación de tres transformadores (2 de 25 kva/34 5kv/240/480v y 1 de 15 kva/34 5kv/240/480v) con sus respectivos materiales 2 para el pozo las Vegas y 1 para el Pozo de Colonia Minerva.	Q. 253,336.00
<b>SUB-TOTAL</b>		<b>Q. 44,192,029.50</b>

## 2.3-Análisis de Ejecución Presupuestaria Vigente, Pagado y Disponible:

Al utilizar los datos totales de la ejecución presupuestaria de egresos correspondiente del 01 de enero al 30 de abril del año 2023, nos proporciona un asignado de 61,317,821.00, Y existen modificación presupuestarias por el monto de Q. 44,192,029.50 lo cual nos proporción un vigente de Q. 105,509,850.50 y un ejecutado de Q. 26,996,108.95 lo que representa el 25.59%, demostrándonos que este monto está abajo del porcentaje establecido para el primer cuatrimestre del año 2023 el cual es de 33.33%, esto nos indica que la ejecución tiene un 7.74% no gastado en el primer cuatrimestre del 2023

## 2.4-Análisis de la Ejecución Presupuestaria por Grupo de Gasto:

A continuación, se detalla los egresos por grupo de gasto durante el periodo correspondiente del 01 de enero al 30 de abril de 2023:



SIAF: SICOIN GL  
MUNICIPALIDAD DE CHIQUIMULA  
DEPARTAMENTO DE CHIQUIMULA  
CLASIFICACIÓN INSTITUCIONAL: 12102001

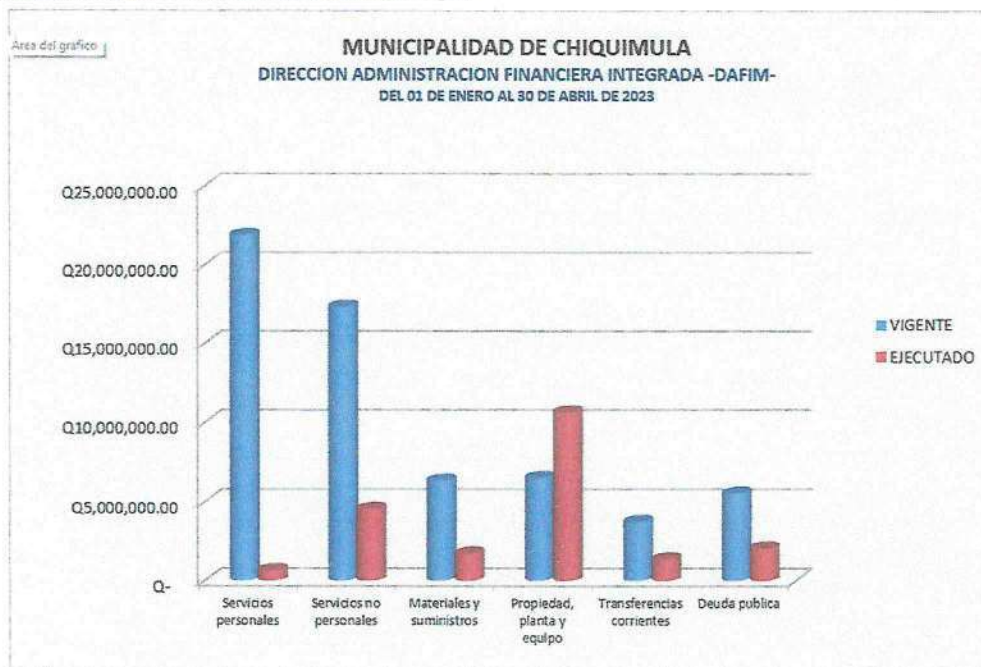
Página: Página 1 de 1  
Fecha: 05/05/2023  
Hora: 08:32:34  
REPORTE: R00824518.rpt

Usuario: H.GALDAMEZ

### EJECUCIÓN CONSOLIDADA DE EGRESOS POR GRUPO DE GASTO Del 01/01/2023 al 30/04/2023

GRUPO DE GASTO	DESCRIPCION	EN EL EJERCICIO			EN EL PERIODO	
		ASIGNADO	MODIFICADO	VIGENTE	EJECUTADO	% RESPECTO AL EJECUTADO
0	SERVICIOS PERSONALES	21,886,529.69	88,800.00	21,975,329.69	6,669,985.90	24.71
100	SERVICIOS NO PERSONALES	17,334,236.00	712,908.40	18,047,142.40	4,543,657.40	16.83
200	MATERIALES Y SUMINISTROS	6,327,250.96	4,190,161.80	10,517,412.78	1,722,768.03	6.38
300	PROPIEDAD, PLANTA, EQUIPO E INTANGIBLE	6,509,603.40	39,200,161.30	45,709,764.70	10,040,994.49	39.42
400	TRANSFERENCIAS CORRIENTES	3,733,926.49	0.00	3,733,926.49	1,364,622.83	5.05
700	SERV. DE LA DEUDA PUB. Y AMORT. DE OT	5,526,274.44	0.00	5,526,274.44	2,054,080.30	7.01
<b>TOTALES</b>		<b>61,317,821.00</b>	<b>44,192,029.50</b>	<b>105,509,850.50</b>	<b>26,996,108.95</b>	

Ruta: Ejecucion - Egresos - Reportes - Ejecucion consolidada de egresos por grupo de gasto



FUENTE: Elaboracion Propia

Se determinó que el grupo de gasto que tiene mayor ejecución es el grupo 300 propiedad, planta, equipo e intangibles. Este grupo Comprende la realización, por contrato, de obras que permanecen con carácter de adherencia al suelo formando parte de un todo indivisible, también las ampliaciones de construcciones ya existentes. Se consideran incluidas en este subgrupo la construcción de caminos, diques, puentes, edificios en general, canales de riego, desagües o navegación, redes de comunicaciones, plantas generadoras y distribuidoras de energía, fábricas, etc. No incluye el valor del terreno, el porcentaje de lo ejecutado es del

39.42% sobre lo vigente, lo cual nos demuestra que todos los pagos relacionados el grupo 300 se encuentra arriba del porcentaje de ejecución del primer cuatrimestre del año 2023 que es de 33.33% y el menor ejecutado corresponde al grupo 700 servicios de la deuda pública y amortización de otros pasivos, Comprende las erogaciones destinadas a atender el pago de intereses, gastos, comisiones y amortización de la deuda interna, de préstamos obtenidos, la disminución de cuentas y documentos a pagar, pasivos diferidos y la conversión de la deuda, el cual tiene un porcentaje de ejecución de 5.05% el cual está bajo el porcentaje de 33.33%.

**2.5-Análisis Ejecución Consolidada de Egresos por Tipo de Presupuesto:**

Cuando se habla de tipo de presupuesto se utilizan los términos de funcionamiento, inversión y deuda pública, a continuación, se detallan los egresos por tipo de presupuesto según el primer cuatrimestre del año 2023:



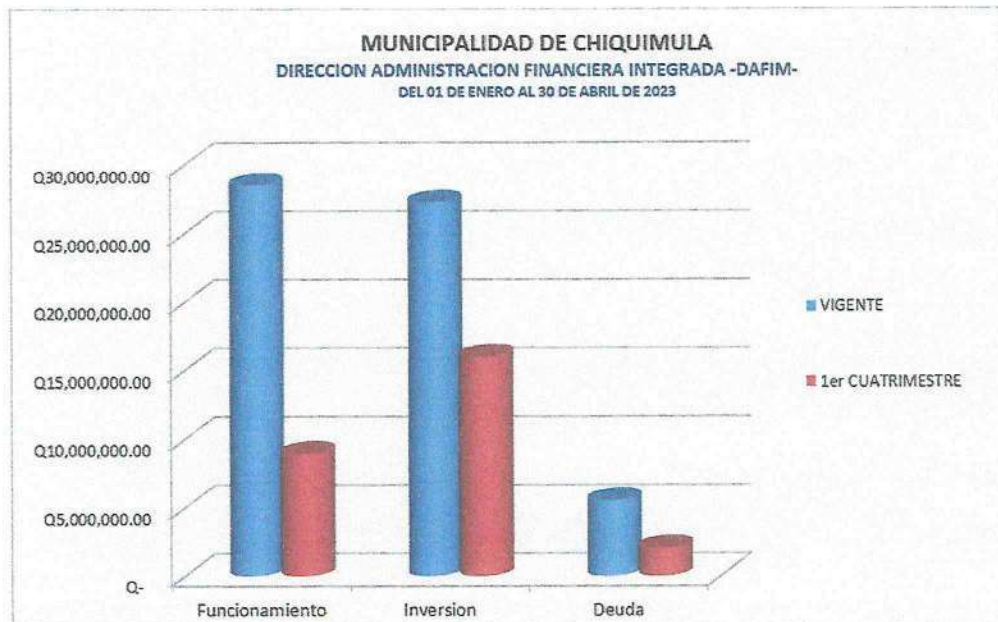
SEAF: SICOIN GL  
 MUNICIPALIDAD DE CHIQUIMULA  
 DEPARTAMENTO DE: CHIQUIMULA  
 Clasificación Institucional: 12102001

Página: Página 1 de 1  
 Fecha: 06/05/2023  
 Hora: 08:38:32  
 REPORTE: R00824602.rpt  
 Usuario: H.GALDAMEZ

**EJECUCIÓN CONSOLIDADA DE EGRESOS POR TIPO DE PRESUPUESTO**  
 Del 01/01/2023 al 30/04/2023

TIPO DE PRESUPUESTO	DESCRIPCION	EN EL EJERCICIO			EN EL PERIODO	
		ASIGNADO	MODIFICADO	VIGENTE	EJECUTADO	% RESPECTO AL EJECUTADO
1	FUNCIONAMIENTO	28,520,726.76	4,589,528.95	33,110,255.71	8,947,737.29	33.14
2	INVERSION	27,270,819.80	39,602,500.55	66,873,320.35	15,994,291.36	59.25
3	DEUDA	5,529,274.44	0.00	5,529,274.44	2,054,080.30	7.61
<b>TOTALES</b>		<b>61,317,821.00</b>	<b>44,192,029.50</b>	<b>105,609,850.50</b>	<b>26,996,108.95</b>	

Ruta: Ejecucion - Egresos - Reportes - Ejecución consolidada de egresos por tipo de presupuesto



FUENTE: Elaboracion Propia

Al revisar cada uno de ellos se puede determinar que el programa de inversión posee un porcentaje de ejecución del 59.25%, el programa de funcionamiento posee un porcentaje de 7.61% utilizando como 100% el presupuesto vigente, se puede determinar que se ha utilizado más recurso de inversión durante el primer cuatrimestre del año 2023.

## 2.6-Análisis de Ejecución de Egresos por Fuente de Financiamiento:

La Municipalidad de Chiquimula tiene dividido las fuentes de financiamiento dentro de todo el presupuesto municipal el cual se ha ejecutado de la siguiente manera:



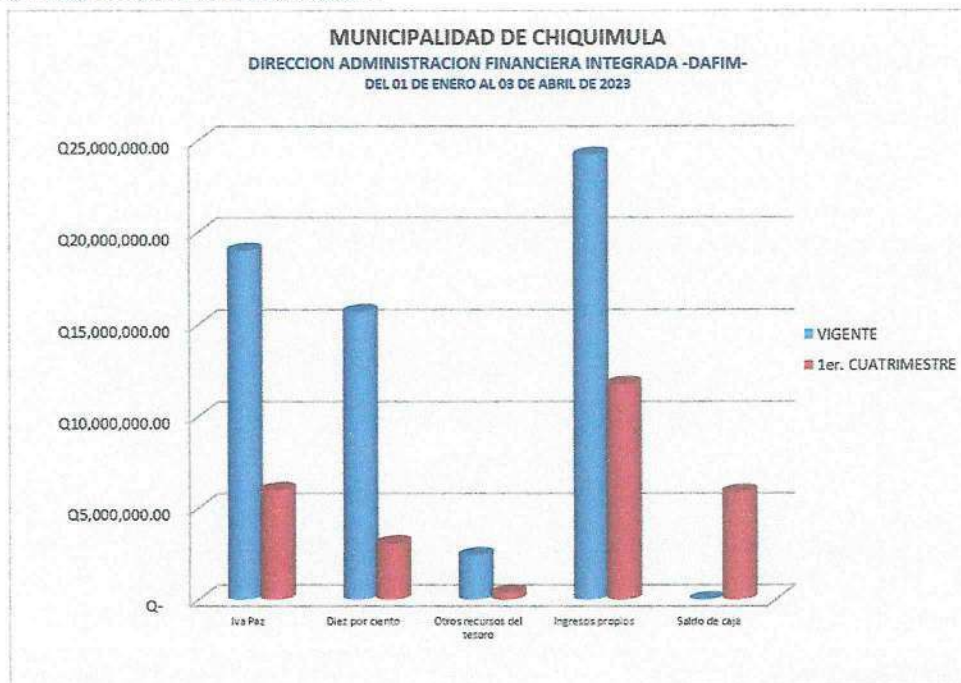
SIAF: SICOIN GL  
MUNICIPALIDAD DE CHIQUIMULA  
DEPARTAMENTO DE CHIQUIMULA  
Clasificación Institucional: 12102001

Página: Página 1 de 1  
Fecha: 05/05/2023  
Hora: 08:57:17  
REPORTE: R00824510.rpt  
Usuario: H.GALDAMEZ

### EJECUCIÓN CONSOLIDADA DE EGRESOS POR FUENTE Del 01/01/2023 al 30/04/2023

FUENTE DE FINANCIAMIENTO	DESCRIPCION	EN EL EJERCICIO			EN EL PERIODO	
		ASIGNADO	MODIFICADO	VIGENTE	EJECUTADO	% RESPECTO AL EJECUTADO
21	Ingresos tributarios IVA Paz	18,997,800.00	0.00	18,997,800.00	5,976,359.55	22.14
22	Ingresos ordinarios de aporte constitucional	15,671,700.00	0.00	15,671,700.00	3,055,876.05	11.32
29	Otros recursos del Tesoro con afectación específica	2,420,580.00	0.00	2,420,580.00	367,540.50	1.36
31	Ingresos propios	24,227,741.00	33,549,942.00	57,777,683.00	11,739,817.42	43.49
32	Dismin caja y bancos Entidades Descentralizadas y Autonomas	0.00	10,642,087.50	10,642,087.50	5,858,515.43	21.60
<b>TOTALES</b>		<b>61,317,821.00</b>	<b>44,192,029.50</b>	<b>105,509,850.50</b>	<b>26,996,108.95</b>	

Ruta: Ejecucion - Egresos - Reportes - Ejecución consolidada de egresos por fuente



FUENTE: Elaboracion Propia

Se ha determinado que la fuente de financiamiento que más se ha ejecutado es la de ingresos propios el cual tiene un porcentaje de ejecución del 43.49% y la que menos se ha utilizado es la de Otros recursos del Tesoro con afectación específica con un porcentaje del 1.36%.

A continuación, se detalla la Ejecución Presupuestaria de Egresos correspondiente del 01 de enero al 30 de abril del año 2023.





## Ejecución de Egresos del Ejercicio

Periodo del: 01/01/2023 al: 30/04/2023

Todos los programas

Reglon	EN EL EJERCICIO				EN EL PERIODO			EXTRA		ACUMULADO					
	Proy	Subp	Act	O Grupo	Asignado	Modificado	Vigente	Pre Compromiso	Compromiso	Devengado	Pagado	PRESUPUESTARIO	Saldo Disponible	Saldo por Devenegar	Saldo por Pagar
<b>01 ACTIVIDADES CENTRALES</b>															
<b>00 SIN SUBPROGRAMA</b>															
<b>000 SIN PROYECTO</b>															
<b>001 CONCEJO MUNICIPAL</b>															
<b>000 SIN OBRA</b>															
<b>000</b>															
061	21-0101-0001				52,000.00	0.00	52,000.00	0.00	0.00	0.00	8,802,340.29	0.00	23,714,043.82	160,661.00	0.00
061	31-0151-0001				52,000.00	0.00	52,000.00	0.00	25,000.00	25,000.00	8,802,340.29	0.00	23,714,043.82	160,661.00	0.00
062	21-0101-0001				364,000.00	0.00	364,000.00	0.00	0.00	0.00	8,802,340.29	0.00	23,714,043.82	160,661.00	0.00
062	31-0151-0001				468,000.00	0.00	468,000.00	0.00	205,000.00	205,000.00	260,000.00	0.00	856,000.00	0.00	0.00
<b>100</b>															
<b>SERVICIOS JURIDICOS</b>															
183	31-0151-0001				180,000.00	0.00	180,000.00	0.00	30,000.00	30,000.00	30,000.00	0.00	150,000.00	0.00	0.00
<b>002 ALCALDIA MUNICIPAL</b>															
<b>000 SIN OBRA</b>															
<b>000</b>															
011	31-0151-0001				253,957.56	0.00	253,957.56	0.00	84,664.92	84,664.92	84,664.92	0.00	169,292.64	0.00	0.00
015	31-0151-0001				4,800.00	0.00	4,800.00	0.00	1,600.00	1,600.00	1,600.00	0.00	3,200.00	0.00	0.00
051	21-0101-0001				740,000.00	0.00	740,000.00	0.00	12,491.01	12,491.01	12,491.01	0.00	727,508.99	0.00	0.00
051	31-0151-0001				600,000.00	0.00	600,000.00	0.00	449,432.19	449,432.19	449,432.19	0.00	150,567.81	0.00	0.00
051	31-0151-0002				160,000.00	0.00	160,000.00	0.00	0.00	0.00	0.00	0.00	160,000.00	0.00	0.00
055	21-0101-0001				650,000.00	0.00	650,000.00	0.00	94,662.87	94,662.87	94,662.87	0.00	555,337.13	0.00	0.00
055	31-0151-0001				500,000.00	0.00	500,000.00	0.00	289,765.35	289,765.35	289,765.35	0.00	210,234.65	0.00	0.00
055	31-0151-0002				75,000.00	0.00	75,000.00	0.00	0.00	0.00	0.00	0.00	75,000.00	0.00	0.00
063	31-0151-0001				60,000.00	0.00	60,000.00	0.00	15,000.00	15,000.00	15,000.00	0.00	45,000.00	0.00	0.00
071	31-0151-0001				21,413.13	0.00	21,413.13	0.00	10,521.56	10,521.56	10,521.56	0.00	10,891.57	0.00	0.00
072	31-0151-0001				21,163.13	0.00	21,163.13	0.00	0.00	0.00	0.00	0.00	21,163.13	0.00	0.00
073	31-0151-0001				300.00	0.00	300.00	0.00	0.00	0.00	0.00	0.00	300.00	0.00	0.00
079	31-0151-0001				250.00	0.00	250.00	0.00	250.00	250.00	250.00	0.00	0.00	0.00	0.00
<b>100</b>															
<b>ENERGIA ELECTRICA</b>															
111	21-0101-0001				610,000.00	0.00	610,000.00	0.00	553,497.10	553,497.10	553,497.10	0.00	56,502.90	0.00	0.00
111	31-0151-0001				7,401,976.00	0.00	7,401,976.00	0.00	1,266,538.82	1,266,538.82	1,266,538.82	0.00	6,135,437.18	0.00	0.00
113	31-0151-0001				188,100.00	0.00	188,100.00	0.00	70,062.78	70,062.78	70,062.78	0.00	118,037.22	0.00	0.00
113	32-0151-0001				0.00	0.00	60,000.00	0.00	0.00	0.00	0.00	0.00	60,000.00	0.00	0.00
114	31-0151-0001				2,500.00	0.00	2,500.00	0.00	338.00	338.00	338.00	0.00	2,162.00	0.00	0.00



## Ejecución de Egresos del Ejercicio

Periodo del: 01/01/2023 al: 30/04/2023

Todos los programas

Renglon	EN EL EJERCICIO				EN EL PERIODO			EXTRA PRESUPUESTARIO		ACUMULADO							
	Prog	Subp	Proy	Act	O	Grupo	Gasto	Asignado	Modificado	Vigente	Pre Compromiso	Compromiso	Devengado	Pagado	Saldo Disponible	Saldo por Devenir	Saldo por Pagar
121	21-0101-0001							100,000.00	0.00	100,000.00	0.00	0.00	0.00	0.00	100,000.00	0.00	0.00
								0.00	0.00	0.00	0.00	0.00	0.00	0.00	0.00	0.00	0.00
121	31-0151-0001							50,000.00	0.00	50,000.00	0.00	5,000.00	5,000.00	5,000.00	45,000.00	0.00	0.00
								0.00	0.00	0.00	0.00	0.00	0.00	0.00	0.00	0.00	0.00
133	31-0151-0001							2,500.00	0.00	2,500.00	0.00	599.50	599.50	599.50	1,900.50	0.00	0.00
								0.00	0.00	0.00	0.00	0.00	0.00	0.00	0.00	0.00	0.00
183	31-0151-0001							50,000.00	0.00	50,000.00	0.00	6,145.00	6,145.00	6,145.00	43,855.00	0.00	0.00
								0.00	0.00	0.00	0.00	0.00	0.00	0.00	0.00	0.00	0.00
187	31-0151-0001							5,000.00	0.00	5,000.00	0.00	3,014.85	3,014.85	3,014.85	1,985.15	0.00	0.00
								0.00	0.00	0.00	0.00	0.00	0.00	0.00	0.00	0.00	0.00
187	32-0151-0001							5,000.00	5,000.00	5,000.00	0.00	5,000.00	5,000.00	5,000.00	0.00	0.00	0.00
								0.00	0.00	0.00	0.00	0.00	0.00	0.00	0.00	0.00	0.00
191	31-0151-0001							50,000.00	0.00	50,000.00	0.00	15,052.80	15,052.80	15,052.80	34,947.20	0.00	0.00
								0.00	0.00	0.00	0.00	0.00	0.00	0.00	0.00	0.00	0.00
195	31-0151-0001							25,000.00	0.00	25,000.00	0.00	770.00	770.00	770.00	24,230.00	0.00	0.00
								0.00	0.00	0.00	0.00	0.00	0.00	0.00	0.00	0.00	0.00
196	31-0151-0001							5,000.00	0.00	5,000.00	0.00	0.00	0.00	0.00	5,000.00	0.00	0.00
								0.00	0.00	0.00	0.00	0.00	0.00	0.00	0.00	0.00	0.00
197	31-0151-0001							804,000.00	0.00	804,000.00	0.00	189,410.00	189,410.00	189,410.00	614,590.00	0.00	0.00
								0.00	0.00	0.00	0.00	0.00	0.00	0.00	0.00	0.00	0.00
								50,000.00	0.00	50,000.00	0.00	0.00	0.00	0.00	50,000.00	0.00	0.00
211	22-0101-0001							25,000.00	0.00	25,000.00	0.00	18,653.98	18,653.98	18,653.98	6,346.02	0.00	0.00
								0.00	0.00	0.00	0.00	0.00	0.00	0.00	0.00	0.00	0.00
211	31-0151-0001							9,900.00	9,900.00	9,900.00	0.00	9,900.00	9,900.00	9,900.00	0.00	0.00	0.00
								0.00	0.00	0.00	0.00	0.00	0.00	0.00	0.00	0.00	0.00
233	32-0151-0001							15,000.00	15,000.00	15,000.00	0.00	15,000.00	15,000.00	15,000.00	0.00	0.00	0.00
								0.00	0.00	0.00	0.00	0.00	0.00	0.00	0.00	0.00	0.00
262	32-0151-0001							39,325.75	39,325.75	39,325.75	0.00	26,250.13	26,250.13	26,250.13	13,075.62	0.00	0.00
								0.00	0.00	0.00	0.00	0.00	0.00	0.00	0.00	0.00	0.00
299	31-0151-0001							5,000.00	0.00	5,000.00	0.00	2,670.00	2,670.00	2,670.00	2,330.00	0.00	0.00
								0.00	0.00	0.00	0.00	0.00	0.00	0.00	0.00	0.00	0.00
								0.00	0.00	0.00	0.00	0.00	0.00	0.00	216,937.72	0.00	0.00
								0.00	0.00	0.00	0.00	0.00	0.00	0.00	216,937.72	0.00	0.00
								254,838.72	0.00	254,838.72	0.00	84,995.84	84,995.84	84,995.84	169,842.88	0.00	0.00
011	31-0151-0001							19,200.00	0.00	19,200.00	0.00	6,400.00	6,400.00	6,400.00	12,800.00	0.00	0.00
								0.00	0.00	0.00	0.00	0.00	0.00	0.00	0.00	0.00	0.00
071	31-0151-0001							22,236.56	0.00	22,236.56	0.00	10,378.28	10,378.28	10,378.28	11,858.28	0.00	0.00
								0.00	0.00	0.00	0.00	0.00	0.00	0.00	0.00	0.00	0.00
072	31-0151-0001							21,236.56	0.00	21,236.56	0.00	0.00	0.00	0.00	21,236.56	0.00	0.00
								0.00	0.00	0.00	0.00	0.00	0.00	0.00	0.00	0.00	0.00
073	31-0151-0001							1,200.00	0.00	1,200.00	0.00	0.00	0.00	0.00	1,200.00	0.00	0.00
								0.00	0.00	0.00	0.00	0.00	0.00	0.00	0.00	0.00	0.00
079	31-0151-0001							1,000.00	0.00	1,000.00	0.00	1,000.00	1,000.00	1,000.00	0.00	0.00	0.00
								0.00	0.00	0.00	0.00	0.00	0.00	0.00	0.00	0.00	0.00
								0.00	0.00	0.00	0.00	0.00	0.00	0.00	3,174,295.90	0.00	0.00
								0.00	0.00	0.00	0.00	0.00	0.00	0.00	3,174,295.90	0.00	0.00
								192,017.28	0.00	192,017.28	0.00	0.00	0.00	0.00	192,017.28	0.00	0.00
011	21-0101-0001							192,017.28	0.00	192,017.28	0.00	0.00	0.00	0.00	63,956.16	0.00	0.00
								0.00	0.00	0.00	0.00	0.00	0.00	0.00	0.00	0.00	0.00
015	21-0101-0001							9,600.00	0.00	9,600.00	0.00	0.00	0.00	0.00	9,600.00	0.00	0.00
								0.00	0.00	0.00	0.00	0.00	0.00	0.00	0.00	0.00	0.00
015	31-0151-0001							9,600.00	0.00	9,600.00	0.00	6,400.00	6,400.00	6,400.00	3,200.00	0.00	0.00
								0.00	0.00	0.00	0.00	0.00	0.00	0.00	0.00	0.00	0.00

### 003 SECRETARIA MUNICIPAL

#### 000 SIN OBRA

#### 000

#### 004 DIRECCION DE ADMINISTRACION FINANCIERA

#### 000 SIN OBRA

#### 000

#### 000







## Ejecución de Egresos del Ejercicio

Periodo del: 01/01/2023 at: 30/04/2023

Todos los programas

Renglon	Prog Subp Proy Act O Grupo Gasto	EN EL EJERCICIO			EN EL PERIODO			EXTRA PRESUPUESTARIO	ACUMULADO			
		Asignado	Modificado	Vigente	Pre Compromiso	Compromiso	Devengado		Pagado	Saldo Disponible	Saldo por Devencuar	Saldo por Pagar
					0.00	720,660.78	563,160.78	563,160.78	1,252,226.66	157,800.00	0.00	
		<b>000 SIN OBRA</b>										
		<b>000</b>										
011	31-0151-0001	PERSONAL PERMANENTE	46,338.64	0.00	46,338.64	0.00	0.00	0.00	0.00	46,338.64	0.00	
015	31-0151-0001	COMPLEMENTOS ESPECIFICOS AL PERSONAL PERMANENTE	4,800.00	0.00	4,800.00	0.00	0.00	0.00	0.00	4,800.00	0.00	
022	31-0151-0001	PERSONAL POR CONTRATO	898,031.64	0.00	898,031.64	0.00	299,725.18	299,725.18	0.00	598,306.46	0.00	
027	31-0151-0001	COMPLEMENTOS ESPECIFICOS AL PERSONAL TEMPORAL	91,200.00	0.00	91,200.00	0.00	30,400.00	30,400.00	0.00	60,800.00	0.00	
041	31-0151-0001	SERVICIOS EXTRAORDINARIOS DE PERSONAL PERMANENTE	5,146.20	0.00	5,146.20	0.00	3,620.04	3,620.04	0.00	1,526.16	0.00	
042	31-0151-0001	SERVICIOS EXTRAORDINARIOS DE PERSONAL TEMPORAL	100,000.00	0.00	100,000.00	0.00	30,351.69	30,351.69	0.00	69,648.31	0.00	
042	31-0151-0002	SERVICIOS EXTRAORDINARIOS DE PERSONAL TEMPORAL	43,992.60	0.00	43,992.60	0.00	3,750.40	3,750.40	0.00	40,242.20	0.00	
071	31-0151-0001	AGUINALDO	83,699.19	0.00	83,699.19	0.00	36,503.97	36,503.97	0.00	47,195.22	0.00	
072	31-0151-0001	BONIFICACIÓN ANUAL (BONO 14)	78,699.19	0.00	78,699.19	0.00	0.00	0.00	0.00	78,699.19	0.00	
073	31-0151-0001	BONO VACACIONAL	6,000.00	0.00	6,000.00	0.00	900.00	900.00	0.00	5,100.00	0.00	
079	31-0151-0001	OTRAS PRESTACIONES	5,000.00	0.00	5,000.00	0.00	4,750.00	4,750.00	0.00	250.00	0.00	
199	31-0151-0001	OTROS SERVICIOS	114,960.00	0.00	114,960.00	0.00	57,480.00	57,480.00	0.00	57,480.00	0.00	
243	31-0151-0001	PRODUCTOS DE PAPEL O CARTON	495,000.00	0.00	495,000.00	0.00	253,179.50	95,679.50	0.00	241,820.50	0.00	
		<b>009 UNIDAD DE COMBUSTIBLE Y LUBRICANTES</b>										
		<b>000 SIN OBRA</b>										
		<b>000</b>										
011	31-0151-0001	PERSONAL PERMANENTE	61,958.64	0.00	61,958.64	0.00	30,665.28	20,665.28	0.00	41,293.36	0.00	
015	31-0151-0001	COMPLEMENTOS ESPECIFICOS AL PERSONAL PERMANENTE	4,800.00	0.00	4,800.00	0.00	1,600.00	1,600.00	0.00	3,200.00	0.00	
022	31-0151-0001	PERSONAL POR CONTRATO	48,717.84	0.00	48,717.84	0.00	16,251.68	16,251.68	0.00	32,466.16	0.00	
027	31-0151-0001	COMPLEMENTOS ESPECIFICOS AL PERSONAL TEMPORAL	4,800.00	0.00	4,800.00	0.00	1,600.00	1,600.00	0.00	3,200.00	0.00	
071	31-0151-0001	AGUINALDO	9,723.04	0.00	9,723.04	0.00	4,491.52	4,491.52	0.00	5,231.52	0.00	
072	31-0151-0001	BONIFICACIÓN ANUAL (BONO 14)	8,881.44	0.00	8,881.44	0.00	0.00	0.00	0.00	8,881.44	0.00	
073	31-0151-0001	BONO VACACIONAL	600.00	0.00	600.00	0.00	600.00	600.00	0.00	0.00	0.00	
079	31-0151-0001	OTRAS PRESTACIONES	500.00	0.00	500.00	0.00	500.00	500.00	0.00	0.00	0.00	
262	31-0151-0001	COMBUSTIBLES Y LUBRICANTES	50,000.00	1,500,000.00	1,550,000.00	0.00	11,722.13	11,722.13	0.00	1,538,277.87	0.00	
262	32-0151-0001	COMBUSTIBLES Y LUBRICANTES	0.00	200,000.00	200,000.00	0.00	50,300.55	50,300.55	0.00	149,699.45	0.00	
		<b>010 DEPARTAMENTO DE ALMACEN Y PROVEDURIA</b>										
		<b>000 SIN OBRA</b>										
		<b>000</b>										
					20,271.00	458,693.00	458,693.00	455,532.00	455,532.00	1,118,629.88	3,161.00	
					20,271.00	458,693.00	458,693.00	455,532.00	455,532.00	1,118,629.88	3,161.00	







## Ejecución de Egresos del Ejercicio

Periodo del: 01/01/2023 al: 30/04/2023

Todos los programas

Renglon	Prog Subp Proy Act O Grupo Gasto	EN EL EJERCICIO			EN EL PERIODO			EXTRA PRESUPUESTARIO		ACUMULADO		
		Asignado	Modificado	Vigente	Pre Compromiso	Compromiso	Devengado	Pagado	Saldo Disponible	Saldo por Devenazar	Saldo por Pagar	
297 31-0151-0001	MATERIALES, PRODUCTOS Y ACCESORIOS, CABLEADO ESTRUCTURADO DE	25,000.00	0.00	25,000.00	180.00	5,940.00	5,175.00	5,175.00	0.00	18,880.00	765.00	0.00
297 32-0151-0001	MATERIALES, PRODUCTOS Y ACCESORIOS DE	0.00	8,229.00	8,229.00	0.00	5,229.00	5,229.00	5,229.00	0.00	3,000.00	0.00	0.00
298 31-0151-0001	ACCESORIOS Y REPUESTOS EN GENERAL	20,000.00	0.00	20,000.00	0.00	9,917.74	9,917.74	9,917.74	0.00	10,082.26	0.00	0.00
299 31-0151-0001	OTROS MATERIALES Y SUMINISTROS	5,000.00	8,000.00	13,000.00	628.00	6,420.00	6,420.00	6,420.00	0.00	5,902.00	50.00	0.00
299 32-0151-0001	OTROS MATERIALES Y SUMINISTROS	0.00	153.00	153.00	0.00	153.00	153.00	153.00	0.00	0.00	0.00	0.00
<b>300</b>												
322 21-0101-0001	MOBILIARIO Y EQUIPO DE OFICINA	25,000.00	0.00	25,000.00	0.00	0.00	0.00	0.00	0.00	25,000.00	0.00	0.00
322 31-0151-0001	MOBILIARIO Y EQUIPO DE OFICINA	50,000.00	0.00	50,000.00	0.00	19,350.00	19,350.00	19,350.00	0.00	30,650.00	0.00	0.00
324 31-0151-0001	EQUIPO EDUCACIONAL-CULTURAL Y RECREATIVO	35,000.00	0.00	35,000.00	0.00	3,600.00	3,600.00	3,600.00	0.00	31,400.00	0.00	0.00
328 21-0101-0001	EQUIPO DE COMPUTO	25,000.00	0.00	25,000.00	0.00	11,880.00	11,880.00	11,880.00	0.00	13,120.00	0.00	0.00
328 22-0101-0001	EQUIPO DE COMPUTO	50,000.00	0.00	50,000.00	0.00	30,538.00	30,538.00	30,538.00	0.00	19,462.00	0.00	0.00
328 31-0151-0001	EQUIPO DE COMPUTO	50,000.00	0.00	50,000.00	0.00	19,350.00	19,350.00	19,350.00	0.00	30,650.00	0.00	0.00
329 31-0151-0001	OTRAS MAQUINARIAS Y EQUIPOS	50,000.00	0.00	50,000.00	0.00	13,885.00	13,885.00	13,885.00	0.00	36,115.00	0.00	0.00
329 31-0151-0002	OTRAS MAQUINARIAS Y EQUIPOS	13,060.40	0.00	13,060.40	0.00	0.00	0.00	0.00	0.00	13,060.40	0.00	0.00
	<b>011 DIRECCION DE RECURSOS HUMANOS</b>				<b>0.00</b>	<b>98,065.14</b>	<b>98,065.14</b>	<b>98,065.14</b>	<b>0.00</b>	<b>206,986.54</b>	<b>0.00</b>	<b>0.00</b>
	<b>000 SIN OBRA</b>				<b>0.00</b>	<b>98,065.14</b>	<b>98,065.14</b>	<b>98,065.14</b>	<b>0.00</b>	<b>206,986.54</b>	<b>0.00</b>	<b>0.00</b>
	<b>000</b>											
011 31-0151-0001	PERSONAL PERMANENTE	192,994.32	0.00	192,994.32	0.00	64,368.64	64,368.64	64,368.64	0.00	128,625.68	0.00	0.00
015 31-0151-0001	COMPLEMENTOS ESPECIFICOS AL PERSONAL PERMANENTE	14,400.00	0.00	14,400.00	0.00	4,800.00	4,800.00	4,800.00	0.00	9,600.00	0.00	0.00
022 31-0151-0001	PERSONAL POR CONTRATO	49,287.12	0.00	49,287.12	0.00	16,441.44	16,441.44	16,441.44	0.00	32,845.68	0.00	0.00
027 31-0151-0001	COMPLEMENTOS ESPECIFICOS AL PERSONAL AGUINALDO	4,800.00	0.00	4,800.00	0.00	1,600.00	1,600.00	1,600.00	0.00	3,200.00	0.00	0.00
071 31-0151-0001	BONIFICACION ANUAL (BONO 14)	21,190.12	0.00	21,190.12	0.00	9,855.06	9,855.06	9,855.06	0.00	11,335.06	0.00	0.00
072 31-0151-0001	BONO VACACIONAL	20,190.12	0.00	20,190.12	0.00	0.00	0.00	0.00	0.00	20,190.12	0.00	0.00
073 31-0151-0001	OTRAS PRESTACIONES	1,200.00	0.00	1,200.00	0.00	0.00	0.00	0.00	0.00	1,200.00	0.00	0.00
079 31-0151-0001	OTRAS PRESTACIONES	1,000.00	0.00	1,000.00	0.00	1,000.00	1,000.00	1,000.00	0.00	0.00	0.00	0.00
	<b>012 DEPARTAMENTO DE COMPRAS Y CONTRATACIONES</b>				<b>0.00</b>	<b>114,527.06</b>	<b>114,527.06</b>	<b>114,527.06</b>	<b>0.00</b>	<b>241,535.36</b>	<b>0.00</b>	<b>0.00</b>
	<b>000 SIN OBRA</b>				<b>0.00</b>	<b>114,527.06</b>	<b>114,527.06</b>	<b>114,527.06</b>	<b>0.00</b>	<b>241,535.36</b>	<b>0.00</b>	<b>0.00</b>
	<b>000</b>											
011 31-0151-0001	PERSONAL PERMANENTE	285,996.36	0.00	285,996.36	0.00	95,150.55	95,150.55	95,150.55	0.00	190,845.81	0.00	0.00
015 31-0151-0001	COMPLEMENTOS ESPECIFICOS AL PERSONAL PERMANENTE	19,200.00	0.00	19,200.00	0.00	6,400.00	6,400.00	6,400.00	0.00	12,800.00	0.00	0.00
071 31-0151-0001	AGUINALDO	24,833.03	0.00	24,833.03	0.00	11,676.51	11,676.51	11,676.51	0.00	13,156.52	0.00	0.00
072 31-0151-0001	BONIFICACION ANUAL (BONO 14)	23,833.03	0.00	23,833.03	0.00	0.00	0.00	0.00	0.00	23,833.03	0.00	0.00
073 31-0151-0001	BONO VACACIONAL	1,200.00	0.00	1,200.00	0.00	300.00	300.00	300.00	0.00	900.00	0.00	0.00
079 31-0151-0001	OTRAS PRESTACIONES	1,000.00	0.00	1,000.00	0.00	1,000.00	1,000.00	1,000.00	0.00	0.00	0.00	0.00





## Ejecución de Egresos del Ejercicio

Periodo del: 01/01/2023 al: 30/04/2023

Todos los programas

Renglon	Prog Subp Proy Act	O Grupo Gast	EN EL EJERCICIO			EN EL PERIODO			EXTRA		ACUMULADO													
			Asignado	Modificado	Vigente	Pre Compromiso	Compromiso	Devengado	Pagado	PRESUPUESTARIO	Saldo Disponible	Saldo por Devenear	Saldo por Pagar											
<b>013 DIRECCION MUNICIPAL DE PLANIFICACION</b>																								
<b>000 SIN OBRA</b>																								
022	31-0151-0001		304,971.00	72,000.00	376,971.00	0.00	222,427.50	222,427.50	222,427.50	0.00	785,172.00	0.00	0.00	785,172.00	0.00	0.00								
026	31-0151-0001		18,000.00	0.00	18,000.00	0.00	6,000.00	6,000.00	6,000.00	0.00	257,252.00	0.00	0.00	257,252.00	0.00	0.00								
027	31-0151-0001		24,000.00	4,800.00	28,800.00	0.00	9,200.00	9,200.00	9,200.00	0.00	12,000.00	0.00	0.00	12,000.00	0.00	0.00								
042	31-0151-0001		25,000.00	0.00	25,000.00	0.00	4,801.38	4,801.38	4,801.38	0.00	19,600.00	0.00	0.00	19,600.00	0.00	0.00								
071	31-0151-0001		26,664.25	6,000.00	32,664.25	0.00	12,407.12	12,407.12	12,407.12	0.00	20,198.62	0.00	0.00	20,198.62	0.00	0.00								
072	31-0151-0001		25,414.25	6,000.00	31,414.25	0.00	0.00	0.00	0.00	0.00	31,414.25	0.00	0.00	31,414.25	0.00	0.00								
073	31-0151-0001		1,500.00	0.00	1,500.00	0.00	600.00	600.00	600.00	0.00	900.00	0.00	0.00	900.00	0.00	0.00								
079	31-0151-0001		1,250.00	0.00	1,250.00	0.00	1,250.00	1,250.00	1,250.00	0.00	0.00	0.00	0.00	0.00	0.00	0.00								
<b>100</b>																								
181	31-0151-0001		0.00	0.00	0.00	0.00	0.00	0.00	0.00	0.00	0.00	0.00	0.00	0.00	0.00	0.00								
188	31-0151-0001		156,000.00	190,000.00	346,000.00	0.00	45,000.00	45,000.00	45,000.00	0.00	301,000.00	0.00	0.00	301,000.00	0.00	0.00								
189	31-0151-0001		0.00	96,000.00	96,000.00	0.00	23,450.00	23,450.00	23,450.00	0.00	72,550.00	0.00	0.00	72,550.00	0.00	0.00								
<b>200</b>																								
262	32-0151-0001		0.00	50,000.00	50,000.00	0.00	0.00	0.00	0.00	0.00	50,000.00	0.00	0.00	50,000.00	0.00	0.00								
<b>014 DEPARTAMENTO DE IUSI</b>																								
<b>000 SIN OBRA</b>																								
011	31-0151-0002		59,986.32	0.00	59,986.32	0.00	20,007.84	20,007.84	20,007.84	0.00	39,978.48	0.00	0.00	39,978.48	0.00	0.00								
015	31-0151-0002		4,800.00	0.00	4,800.00	0.00	1,600.00	1,600.00	1,600.00	0.00	3,200.00	0.00	0.00	3,200.00	0.00	0.00								
022	31-0151-0002		97,596.48	0.00	97,596.48	0.00	17,265.28	17,265.28	17,265.28	0.00	80,331.20	0.00	0.00	80,331.20	0.00	0.00								
027	31-0151-0002		9,600.00	0.00	9,600.00	0.00	1,600.00	1,600.00	1,600.00	0.00	8,000.00	0.00	0.00	8,000.00	0.00	0.00								
071	31-0151-0002		13,881.90	0.00	13,881.90	0.00	4,536.04	4,536.04	4,536.04	0.00	9,345.86	0.00	0.00	9,345.86	0.00	0.00								
072	31-0151-0002		13,131.90	0.00	13,131.90	0.00	0.00	0.00	0.00	0.00	13,131.90	0.00	0.00	13,131.90	0.00	0.00								
073	31-0151-0002		900.00	0.00	900.00	0.00	300.00	300.00	300.00	0.00	600.00	0.00	0.00	600.00	0.00	0.00								
079	31-0151-0002		750.00	0.00	750.00	0.00	250.00	250.00	250.00	0.00	500.00	0.00	0.00	500.00	0.00	0.00								
<b>015 DEPARTAMENTO ROTULOS Y EVENTOS</b>																								
<b>PUBLICITARIOS</b>																								
<b>000 SIN OBRA</b>																								
022	31-0151-0001		151,870.44	0.00	151,870.44	0.00	51,169.04	51,169.04	51,169.04	0.00	100,701.40	0.00	0.00	100,701.40	0.00	0.00								
027	31-0151-0001		14,400.00	0.00	14,400.00	0.00	4,800.00	4,800.00	4,800.00	0.00	9,600.00	0.00	0.00	9,600.00	0.00	0.00								



## Ejecución de Egresos del Ejercicio

Periodo del: 01/01/2023 al: 30/04/2023

Todos los programas

Prog Subp Proy Act O Grupo Gasto	EN EL EJERCICIO				EN EL PERIODO			EXTRA PRESUPUESTARIO		ACUMULADO			
	Asignado	Modificado	Vigente	Pre Compromiso	Compromiso	Devengado	Pagado	Saldo Disponible	Saldo por Devenegar	Saldo por Pagar	Saldo Disponible	Saldo por Devenegar	Saldo por Pagar
<b>016 JUZGADO MUNICIPAL Y DE TRANSITO</b>													
<b>000 SIN OBRA</b>													
071 31-0151-0001 AGUINALDO	13,405.87	0.00	13,405.87	0.00	6,205.93	6,205.93	6,205.93	0.00	0.00	0.00	7,199.94	0.00	0.00
072 31-0151-0001 BONIFICACIÓN ANUAL (BONO 14)	12,655.87	0.00	12,655.87	0.00	0.00	0.00	0.00	0.00	0.00	0.00	12,655.87	0.00	0.00
073 31-0151-0001 BONO VACACIONAL	900.00	0.00	900.00	0.00	300.00	300.00	300.00	0.00	0.00	0.00	600.00	0.00	0.00
079 31-0151-0001 OTRAS PRESTACIONES	750.00	0.00	750.00	0.00	750.00	750.00	750.00	0.00	0.00	0.00	0.00	0.00	0.00
<b>017 DEPARTAMENTO MUNICIPAL Y DE TRANSITO</b>													
<b>000 SIN OBRA</b>													
022 31-0151-0001 PERSONAL POR CONTRATO	265,374.48	0.00	265,374.48	0.00	88,360.97	88,360.97	88,360.97	0.00	0.00	0.00	177,013.51	0.00	0.00
027 31-0151-0001 COMPLEMENTOS ESPECÍFICOS AL PERSONAL TEMPORAL	19,200.00	0.00	19,200.00	0.00	6,400.00	6,400.00	6,400.00	0.00	0.00	0.00	12,800.00	0.00	0.00
071 31-0151-0001 AGUINALDO	23,114.54	0.00	23,114.54	0.00	10,814.27	10,814.27	10,814.27	0.00	0.00	0.00	12,300.27	0.00	0.00
072 31-0151-0001 BONIFICACIÓN ANUAL (BONO 14)	22,114.54	0.00	22,114.54	0.00	0.00	0.00	0.00	0.00	0.00	0.00	22,114.54	0.00	0.00
073 31-0151-0001 BONO VACACIONAL	1,200.00	0.00	1,200.00	0.00	300.00	300.00	300.00	0.00	0.00	0.00	900.00	0.00	0.00
079 31-0151-0001 OTRAS PRESTACIONES	1,000.00	0.00	1,000.00	0.00	1,000.00	1,000.00	1,000.00	0.00	0.00	0.00	0.00	0.00	0.00
<b>018 DEPARTAMENTO DE RELACIONES PUBLICAS</b>													
<b>000 SIN OBRA</b>													
262 32-0151-0001 COMBUSTIBLES Y LUBRICANTES	0.00	96,516.55	96,516.55	0.00	20,883.64	20,883.64	20,883.64	0.00	0.00	0.00	75,632.91	0.00	0.00
<b>019 DEPARTAMENTO DE RELACIONES PUBLICAS</b>													
<b>000 SIN OBRA</b>													
022 31-0151-0001 PERSONAL POR CONTRATO	99,876.48	0.00	99,876.48	0.00	32,503.36	32,503.36	32,503.36	0.00	0.00	0.00	67,373.12	0.00	0.00
027 31-0151-0001 COMPLEMENTOS ESPECÍFICOS AL PERSONAL TEMPORAL	9,600.00	0.00	9,600.00	0.00	3,200.00	3,200.00	3,200.00	0.00	0.00	0.00	6,400.00	0.00	0.00
029 31-0151-0001 OTRAS REINTEGRACIONES DE PERSONAL	36,000.00	0.00	36,000.00	0.00	29,500.00	29,500.00	29,500.00	0.00	0.00	0.00	6,500.00	0.00	0.00
071 31-0151-0001 AGUINALDO	8,823.04	0.00	8,823.04	0.00	3,939.82	3,939.82	3,939.82	0.00	0.00	0.00	4,883.22	0.00	0.00
072 31-0151-0001 BONIFICACIÓN ANUAL (BONO 14)	8,323.04	0.00	8,323.04	0.00	0.00	0.00	0.00	0.00	0.00	0.00	8,323.04	0.00	0.00
073 31-0151-0001 BONO VACACIONAL	600.00	0.00	600.00	0.00	300.00	300.00	300.00	0.00	0.00	0.00	300.00	0.00	0.00
079 31-0151-0001 OTRAS PRESTACIONES	500.00	0.00	500.00	0.00	500.00	500.00	500.00	0.00	0.00	0.00	0.00	0.00	0.00
<b>020 DEPARTAMENTO DE POLICIA MUNICIPAL</b>													
<b>000 SIN OBRA</b>													
011 31-0151-0001 PERSONAL PERMANENTE	111,477.24	0.00	111,477.24	0.00	37,183.48	37,183.48	37,183.48	0.00	0.00	0.00	74,293.76	0.00	0.00
015 31-0151-0001 COMPLEMENTOS ESPECÍFICOS AL PERSONAL PERMANENTE	9,600.00	0.00	9,600.00	0.00	3,200.00	3,200.00	3,200.00	0.00	0.00	0.00	6,400.00	0.00	0.00
041 31-0151-0001 SERVICIOS EXTRAORDINARIOS DE PERSONAL PERMANENTE	18,555.42	0.00	18,555.42	0.00	17,415.01	17,415.01	17,415.01	0.00	0.00	0.00	1,140.41	0.00	0.00
071 31-0151-0001 AGUINALDO	9,789.77	0.00	9,789.77	0.00	4,524.88	4,524.88	4,524.88	0.00	0.00	0.00	5,264.89	0.00	0.00
072 31-0151-0001 BONIFICACIÓN ANUAL (BONO 14)	9,289.77	0.00	9,289.77	0.00	0.00	0.00	0.00	0.00	0.00	0.00	9,289.77	0.00	0.00
073 31-0151-0001 BONO VACACIONAL	600.00	0.00	600.00	0.00	0.00	0.00	0.00	0.00	0.00	0.00	600.00	0.00	0.00



## Ejecución de Egresos de Ejercicio

Periodo del: 01/01/2023 al: 30/04/2023

Todos los programas

Prog Subp Proy Act O Grupo Gasto	EN EL EJERCICIO			EN EL PERIODO			EXTRA		ACUMULADO		
	Asignado	Modificado	Vigente	Pre Compromiso	Compromiso	Devengado	Pagado	Presupuestario	Saldo Disponible	Saldo por Devenear	Saldo por Pagar
<b>Renglon</b>	500.00	0.00	500.00	0.00	500.00	500.00	500.00	0.00	0.00	0.00	0.00
079 31-0151-0001 OTRAS PRESTACIONES			500.00						625,954.84	0.00	0.00
<b>019 ADMINISTRACION SERVICIOS PUBLICOS</b>									625,954.84	0.00	0.00
<b>000 SIN OBRA</b>											
011 31-0151-0001 PERSONAL PERMANENTE	114,888.72	0.00	114,888.72	0.00	38,308.64	38,308.64	38,308.64	0.00	76,580.08	0.00	0.00
015 31-0151-0001 COMPLEMENTOS ESPECIFICOS AL PERSONAL PERMANENTE	4,800.00	0.00	4,800.00	0.00	1,600.00	1,600.00	1,600.00	0.00	3,200.00	0.00	0.00
041 31-0151-0001 SERVICIOS EXTRAORDINARIOS DE PERSONAL PERMANENTE	13,750.00	0.00	13,750.00	0.00	8,795.18	8,795.18	8,795.18	0.00	4,954.82	0.00	0.00
071 31-0151-0001 AGUINALDO	9,824.06	0.00	9,824.06	0.00	4,727.03	4,727.03	4,727.03	0.00	5,097.03	0.00	0.00
072 31-0151-0001 BONIFICACION ANUAL (BONO 14)	9,574.06	0.00	9,574.06	0.00	0.00	0.00	0.00	0.00	9,574.06	0.00	0.00
073 31-0151-0001 BONO VACACIONAL	300.00	0.00	300.00	0.00	300.00	300.00	300.00	0.00	0.00	0.00	0.00
079 31-0151-0001 OTRAS PRESTACIONES	250.00	0.00	250.00	0.00	250.00	250.00	250.00	0.00	0.00	0.00	0.00
<b>200</b>											
262 32-0151-0001 COMBUSTIBLES Y LUBRICANTES	0.00	574,403.25	574,403.25	0.00	47,854.40	47,854.40	47,854.40	0.00	526,548.85	0.00	0.00
<b>020 OFICINA DE APOYO A LAS ORGANIZACIONES LOCALES</b>									43,977.38	0.00	0.00
<b>000 SIN OBRA</b>									43,977.38	0.00	0.00
022 31-0151-0001 PERSONAL POR CONTRATO TEMPORAL	50,753.40	0.00	50,753.40	0.00	16,930.20	16,930.20	16,930.20	0.00	33,823.20	0.00	0.00
027 31-0151-0001 COMPLEMENTOS ESPECIFICOS AL PERSONAL TEMPORAL	4,800.00	0.00	4,800.00	0.00	1,600.00	1,600.00	1,600.00	0.00	3,200.00	0.00	0.00
071 31-0151-0001 AGUINALDO	4,479.45	0.00	4,479.45	0.00	2,054.72	2,054.72	2,054.72	0.00	2,424.73	0.00	0.00
072 31-0151-0001 BONIFICACION ANUAL (BONO 14)	4,229.45	0.00	4,229.45	0.00	0.00	0.00	0.00	0.00	4,229.45	0.00	0.00
073 31-0151-0001 BONO VACACIONAL	300.00	0.00	300.00	0.00	0.00	0.00	0.00	0.00	300.00	0.00	0.00
079 31-0151-0001 OTRAS PRESTACIONES	250.00	0.00	250.00	0.00	250.00	250.00	250.00	0.00	0.00	0.00	0.00
<b>021 OFICINA DE ACCESO A LA INFORMACION PUBLICA</b>									91,022.19	0.00	0.00
<b>000 SIN OBRA</b>									91,022.19	0.00	0.00
011 31-0151-0001 PERSONAL PERMANENTE	58,216.44	0.00	58,216.44	0.00	19,417.88	19,417.88	19,417.88	0.00	38,798.56	0.00	0.00
015 31-0151-0001 COMPLEMENTOS ESPECIFICOS AL PERSONAL PERMANENTE	4,800.00	0.00	4,800.00	0.00	1,600.00	1,600.00	1,600.00	0.00	3,200.00	0.00	0.00
022 31-0151-0001 PERSONAL POR CONTRATO TEMPORAL	47,847.12	0.00	47,847.12	0.00	16,441.44	16,441.44	16,441.44	0.00	31,405.68	0.00	0.00
027 31-0151-0001 COMPLEMENTOS ESPECIFICOS AL PERSONAL TEMPORAL	4,800.00	0.00	4,800.00	0.00	1,600.00	1,600.00	1,600.00	0.00	3,200.00	0.00	0.00
071 31-0151-0001 AGUINALDO	9,338.63	0.00	9,338.63	0.00	4,359.31	4,359.31	4,359.31	0.00	4,979.32	0.00	0.00
072 31-0151-0001 BONIFICACION ANUAL (BONO 14)	8,838.63	0.00	8,838.63	0.00	0.00	0.00	0.00	0.00	8,838.63	0.00	0.00
073 31-0151-0001 BONO VACACIONAL	600.00	0.00	600.00	0.00	0.00	0.00	0.00	0.00	600.00	0.00	0.00
079 31-0151-0001 OTRAS PRESTACIONES	500.00	0.00	500.00	0.00	500.00	500.00	500.00	0.00	0.00	0.00	0.00



## Ejecución de Egresos del Ejercicio

Periodo del: 01/01/2023 al: 30/04/2023

Todos los programas

Renglon	Prog Subp Proy Act O Grupo Gasto	EN EL EJERCICIO			EN EL PERIODO			EXTRA		ACUMULADO		
		Asignado	Modificado	Vigente	Pre Compromiso	Compromiso	Devengado	Pagado	PRESUPUESTARIO	Saldo Disponible	Saldo por Devenegar	Saldo por Pasar
					0.00	40,908.48	40,908.48	40,908.48		85,414.08	0.00	0.00
<b>022 OFICINA DE PROTECCIÓN A LA NIÑEZ, ADOLESCENCIA</b>												
<b>Y JUVENTUD</b>												
<b>000 SIN OBRA</b>												
011	31-0151-0001	PERSONAL PERMANENTE	49,938.64	0.00	49,938.64	0.00	16,665.28	16,665.28	0.00	33,293.36	0.00	0.00
015	31-0151-0001	COMPLEMENTOS ESPECIFICOS AL PERSONAL PERMANENTE	4,800.00	0.00	4,800.00	0.00	1,600.00	1,600.00	0.00	3,200.00	0.00	0.00
022	31-0151-0001	PERSONAL POR CONTRATO	48,717.84	0.00	48,717.84	0.00	16,251.68	16,251.68	0.00	32,466.16	0.00	0.00
027	31-0151-0001	COMPLEMENTOS ESPECIFICOS AL PERSONAL TEMPORAL	4,800.00	0.00	4,800.00	0.00	1,600.00	1,600.00	0.00	3,200.00	0.00	0.00
071	31-0151-0001	AGUINALDO	8,723.04	0.00	8,723.04	0.00	3,991.52	3,991.52	0.00	4,731.52	0.00	0.00
072	31-0151-0001	BONIFICACION ANUAL (BONO 14)	8,223.04	0.00	8,223.04	0.00	0.00	0.00	0.00	8,223.04	0.00	0.00
073	31-0151-0001	BONO VACACIONAL	600.00	0.00	600.00	0.00	300.00	300.00	0.00	300.00	0.00	0.00
079	31-0151-0001	OTRAS PRESTACIONES	500.00	0.00	500.00	0.00	500.00	500.00	0.00	0.00	0.00	0.00
					0.00	268,415.34	268,415.34	268,415.34		646,113.44	0.00	0.00
					0.00	268,415.34	268,415.34	268,415.34		646,113.44	0.00	0.00
<b>023 ADMINISTRACION DESECHOS SOLIDOS</b>												
<b>000 SIN OBRA</b>												
011	31-0151-0001	PERSONAL PERMANENTE	282,511.44	0.00	282,511.44	0.00	97,124.88	97,124.88	0.00	185,386.56	0.00	0.00
015	31-0151-0001	COMPLEMENTOS ESPECIFICOS AL PERSONAL PERMANENTE	28,800.00	0.00	28,800.00	0.00	9,600.00	9,600.00	0.00	19,200.00	0.00	0.00
071	31-0151-0001	AGUINALDO	25,042.62	0.00	25,042.62	0.00	11,771.30	11,771.30	0.00	13,271.32	0.00	0.00
072	31-0151-0001	BONIFICACION ANUAL (BONO 14)	23,542.62	0.00	23,542.62	0.00	0.00	0.00	0.00	23,542.62	0.00	0.00
073	31-0151-0001	BONO VACACIONAL	1,800.00	0.00	1,800.00	0.00	300.00	300.00	0.00	1,500.00	0.00	0.00
079	31-0151-0001	OTRAS PRESTACIONES	1,500.00	0.00	1,500.00	0.00	1,500.00	1,500.00	0.00	0.00	0.00	0.00
					0.00	551,332.10	148,119.16	148,119.16	0.00	403,212.94	0.00	0.00
262	32-0151-0001	COMBUSTIBLES Y LUBRICANTES	0.00	0.00	551,332.10	0.00	63,709.97	63,709.97	0.00	132,609.79	0.00	0.00
					0.00	63,709.97	63,709.97	63,709.97		132,609.79	0.00	0.00
<b>024 DEPARTAMENTO DE COBROS</b>												
<b>000 SIN OBRA</b>												
022	31-0151-0001	PERSONAL POR CONTRATO	153,874.08	0.00	153,874.08	0.00	51,328.56	51,328.56	0.00	102,545.52	0.00	0.00
027	31-0151-0001	COMPLEMENTOS ESPECIFICOS AL PERSONAL TEMPORAL	14,400.00	0.00	14,400.00	0.00	4,800.00	4,800.00	0.00	9,600.00	0.00	0.00
071	31-0151-0001	AGUINALDO	13,572.84	0.00	13,572.84	0.00	6,231.41	6,231.41	0.00	7,341.43	0.00	0.00
072	31-0151-0001	BONIFICACION ANUAL (BONO 14)	12,822.84	0.00	12,822.84	0.00	0.00	0.00	0.00	12,822.84	0.00	0.00
073	31-0151-0001	BONO VACACIONAL	900.00	0.00	900.00	0.00	600.00	600.00	0.00	300.00	0.00	0.00
079	31-0151-0001	OTRAS PRESTACIONES	750.00	0.00	750.00	0.00	750.00	750.00	0.00	0.00	0.00	0.00
					0.00	18,831.37	18,831.37	18,831.37		39,097.27	0.00	0.00
					0.00	18,831.37	18,831.37	18,831.37		39,097.27	0.00	0.00
<b>025 ADMINISTRACION CEMENTERIO MUNICIPAL</b>												
<b>000 SIN OBRA</b>												





SIAF: SICOIN GL  
 MUNICIPALIDAD DE CHIQUIMULA  
 DEPARTAMENTO DE CHIQUIMULA  
 CLASIFICACIÓN INSTITUCIONAL: 12102001

Página: 14 de 32  
 Fecha: 05/05/2023  
 Hora: 09:08:22  
 R00814981.rpt

Usuario: H.GALDAMEZ

## Ejecución de Egresos del Ejercicio

Periodo del: 01/01/2023 al: 30/04/2023

Todos los programas

Renglon	Prog Subp Proy Act O Grupo Gasto	EN EL EJERCICIO			EN EL PERIODO			EXTRA		ACUMULADO		
		Asignado	Modificado	Vigente	Prc Compromiso	Compromiso	Devengado	Pagado	PRESUPUESTARIO	Saldo Disponible	Saldo por Devengar	Saldo por Pagar
<b>028 CASA DE LA CULTURA DE CHIQUIMULA</b>												
<b>000 SIN OBRA</b>												
		59,558.64	0.00	59,558.64	0.00	19,865.28	19,865.28	0.00	0.00	174,971.77	0.00	0.00
011	31-0151-0001	PERSONAL PERMANENTE								39,693.36	0.00	0.00
015	31-0151-0001	COMPLEMENTOS ESPECIFICOS AL PERSONAL PERMANENTE								3,200.00	0.00	0.00
022	31-0151-0001	PERSONAL POR CONTRATO TEMPORAL								94,977.68	0.00	0.00
027	31-0151-0001	COMPLEMENTOS ESPECIFICOS AL PERSONAL TEMPORAL								9,600.00	0.00	0.00
071	31-0151-0001	AGUINALDO								9,693.58	0.00	0.00
072	31-0151-0001	BONIFICACION ANUAL (BONO 14)								16,907.15	0.00	0.00
073	31-0151-0001	BONO VACACIONAL								900.00	0.00	0.00
079	31-0151-0001	OTRAS PRESTACIONES								0.00	0.00	0.00
		1,000.00	0.00	1,000.00	0.00	1,000.00	1,000.00	0.00	0.00	268,000.00	0.00	0.00
<b>029 ADMINISTRACION ACTIVIDADES PROFESTELJOS DE CHIQUIMULA</b>												
<b>000 SIN OBRA</b>												
		8,000.00	0.00	8,000.00	0.00	0.00	0.00	0.00	0.00	8,000.00	0.00	0.00
122	31-0151-0001	IMPRESION INCLUIDIERNACION Y REPRODUCCION								30,000.00	0.00	0.00
187	31-0151-0001	SERVICIOS POR ACTUACIONES ARTISTICAS Y DEPORTIVAS								30,000.00	0.00	0.00
189	22-0101-0001	OTROS ESTUDIOS Y/O SERVICIOS								10,000.00	0.00	0.00
189	31-0151-0001	OTROS ESTUDIOS Y/O SERVICIOS								20,000.00	0.00	0.00
196	31-0151-0001	SERVICIOS DE ATENCION Y PROTOCOLO								50,000.00	0.00	0.00
		50,000.00	0.00	50,000.00	0.00	0.00	0.00	0.00	0.00	50,000.00	0.00	0.00
211	31-0151-0001	ALIMENTOS PARA PERSONAS								15,000.00	0.00	0.00
233	31-0151-0001	PRENDAS DE PESTIR								25,000.00	0.00	0.00
294	21-0101-0001	UTILES DEPORTIVOS Y RECREATIVOS								25,000.00	0.00	0.00
294	31-0151-0001	UTILES DEPORTIVOS Y RECREATIVOS								5,000.00	0.00	0.00
299	31-0151-0001	OTROS MATERIALES Y SUMINISTROS								56,307.69	0.00	0.00
		50,000.00	0.00	50,000.00	0.00	0.00	0.00	0.00	0.00	56,307.69	0.00	0.00
<b>030 OFICINA MUNICIPAL DE SEGURIDAD ALIMENTARIA Y NUTRICIONAL</b>												
<b>000 SIN OBRA</b>												
		51,170.64	0.00	51,170.64	0.00	17,069.28	17,069.28	0.00	0.00	34,101.36	0.00	0.00
022	31-0151-0001	PERSONAL POR CONTRATO								12,000.00	0.00	0.00
026	31-0151-0001	COMPLEMENTO POR CALIDAD PROFESIONAL AL PERSONAL TEMPORAL								6,000.00	0.00	0.00
027	31-0151-0001	COMPLEMENTOS ESPECIFICOS AL PERSONAL TEMPORAL								1,600.00	0.00	0.00
		4,800.00	0.00	4,800.00	0.00	1,600.00	1,600.00	0.00	0.00	3,200.00	0.00	0.00



## Ejecución de Egresos del Ejercicio

Periodo del: 01/01/2023 al: 30/04/2023

Todos los programas

Renglon	Prog Subp Proy Act O Grupo Gasto	EN EL EJERCICIO			EN EL PERIODO			EXTRA PRESUPUESTARIO	ACUMULADO		
		Asignado	Modificado	Vigente	Pre Compromiso	Compromiso	Devengado		Pagado	Saldo Disponible	Saldo por Devenuar
071 31-0151-0001	AGUINALDO	4,514.22	0.00	4,514.22	0.00	2,072.11	2,072.11	0.00	2,442.11	0.00	0.00
072 31-0151-0001	BONIFICACIÓN ANUAL (BONO 14)	4,264.22	0.00	4,264.22	0.00	0.00	0.00	0.00	4,264.22	0.00	0.00
073 31-0151-0001	BONO VACACIONAL	300.00	0.00	300.00	0.00	0.00	0.00	0.00	300.00	0.00	0.00
079 31-0151-0001	OTRAS PRESTACIONES	250.00	0.00	250.00	0.00	250.00	250.00	0.00	0.00	0.00	0.00
<b>031 DIRECCION MUNICIPAL DE LA MUJER</b>					<b>0.00</b>	<b>47,534.79</b>	<b>47,534.79</b>	<b>47,534.79</b>	<b>99,203.69</b>	<b>0.00</b>	<b>0.00</b>
<b>000 SIN OBRA</b>					<b>0.00</b>	<b>47,534.79</b>	<b>47,534.79</b>	<b>47,534.79</b>	<b>99,203.69</b>	<b>0.00</b>	<b>0.00</b>
022 31-0151-0001	PERSONAL POR CONTRATO	116,175.84	0.00	116,175.84	0.00	40,164.13	40,164.13	0.00	76,011.71	0.00	0.00
027 31-0151-0001	COMPLEMENTOS ESPECIFICOS AL PERSONAL	9,600.00	0.00	9,600.00	0.00	1,600.00	1,600.00	0.00	8,000.00	0.00	0.00
071 31-0151-0001	AGUINALDO	10,181.32	0.00	10,181.32	0.00	4,970.66	4,970.66	0.00	5,210.66	0.00	0.00
072 31-0151-0001	BONIFICACIÓN ANUAL (BONO 14)	9,681.32	0.00	9,681.32	0.00	0.00	0.00	0.00	9,681.32	0.00	0.00
073 31-0151-0001	BONO VACACIONAL	600.00	0.00	600.00	0.00	300.00	300.00	0.00	300.00	0.00	0.00
079 31-0151-0001	OTRAS PRESTACIONES	500.00	0.00	500.00	0.00	500.00	500.00	0.00	0.00	0.00	0.00
<b>032 BOMBEROS MUNICIPALES</b>					<b>0.00</b>	<b>38,758.48</b>	<b>38,758.48</b>	<b>38,758.48</b>	<b>83,364.08</b>	<b>0.00</b>	<b>0.00</b>
<b>000 SIN OBRA</b>					<b>0.00</b>	<b>38,758.48</b>	<b>38,758.48</b>	<b>38,758.48</b>	<b>83,364.08</b>	<b>0.00</b>	<b>0.00</b>
011 31-0151-0001	PERSONAL PERMANENTE	46,358.64	0.00	46,358.64	0.00	15,465.28	15,465.28	0.00	30,893.36	0.00	0.00
015 31-0151-0001	COMPLEMENTOS ESPECIFICOS AL PERSONAL PERMANENTE	4,800.00	0.00	4,800.00	0.00	1,600.00	1,600.00	0.00	3,200.00	0.00	0.00
022 31-0151-0001	PERSONAL POR CONTRATO	48,717.84	0.00	48,717.84	0.00	16,251.68	16,251.68	0.00	32,466.16	0.00	0.00
027 31-0151-0001	COMPLEMENTOS ESPECIFICOS AL PERSONAL TEMPORAL	4,800.00	0.00	4,800.00	0.00	1,600.00	1,600.00	0.00	3,200.00	0.00	0.00
071 31-0151-0001	AGUINALDO	8,423.04	0.00	8,423.04	0.00	3,841.52	3,841.52	0.00	4,581.52	0.00	0.00
072 31-0151-0001	BONIFICACIÓN ANUAL (BONO 14)	7,923.04	0.00	7,923.04	0.00	0.00	0.00	0.00	7,923.04	0.00	0.00
073 31-0151-0001	BONO VACACIONAL	600.00	0.00	600.00	0.00	0.00	0.00	0.00	600.00	0.00	0.00
079 31-0151-0001	OTRAS PRESTACIONES	500.00	0.00	500.00	0.00	0.00	0.00	0.00	500.00	0.00	0.00
<b>033 UNIDAD ESPECIALIZADA DE RIESGO MUNICIPAL</b>					<b>0.00</b>	<b>24,677.14</b>	<b>24,677.14</b>	<b>24,677.14</b>	<b>52,602.86</b>	<b>0.00</b>	<b>0.00</b>
<b>000 SIN OBRA</b>					<b>0.00</b>	<b>24,677.14</b>	<b>24,677.14</b>	<b>24,677.14</b>	<b>52,602.86</b>	<b>0.00</b>	<b>0.00</b>
022 31-0151-0001	PERSONAL POR CONTRATO	61,440.00	0.00	61,440.00	0.00	20,327.14	20,327.14	0.00	41,112.86	0.00	0.00
027 31-0151-0001	COMPLEMENTOS ESPECIFICOS AL PERSONAL TEMPORAL	4,800.00	0.00	4,800.00	0.00	1,600.00	1,600.00	0.00	3,200.00	0.00	0.00
071 31-0151-0001	AGUINALDO	5,370.00	0.00	5,370.00	0.00	2,500.00	2,500.00	0.00	2,870.00	0.00	0.00
072 31-0151-0001	BONIFICACIÓN ANUAL (BONO 14)	5,120.00	0.00	5,120.00	0.00	0.00	0.00	0.00	5,120.00	0.00	0.00
073 31-0151-0001	BONO VACACIONAL	300.00	0.00	300.00	0.00	0.00	0.00	0.00	300.00	0.00	0.00
079 31-0151-0001	OTRAS PRESTACIONES	250.00	0.00	250.00	0.00	250.00	250.00	0.00	0.00	0.00	0.00



SIAF: SICOIN GL  
 MUNICIPALIDAD DE CHIQUIMULA  
 DEPARTAMENTO DE CHIQUIMULA  
 CLASIFICACIÓN INSTITUCIONAL: 12102001

Página: 16 de 32  
 Fecha: 05/05/2023  
 Hora: 09:08:22  
 R00814981.rpt

Usuario: H.GALDAMEZ

## Ejecución de Egresos del Ejercicio

Periodo del: 01/01/2023 al: 30/04/2023

Todos los programas

Renglon	Prog Subp Proy Act	O Grupo Gasto	EN EL EJERCICIO			EN EL PERIODO			EXTRA		ACUMULADO		
			Asignado	Modificado	Vigente	Pre Compromiso	Compromiso	Devengado	Pagado	PRESUPUESTARIO	Saldo Disponible	Saldo por Devengar	Saldo por Pagar
						0.00	28,000.00	28,000.00	28,000.00		62,000.00	0.00	0.00
						0.00	28,000.00	28,000.00	28,000.00		62,000.00	0.00	0.00
						0.00	28,000.00	28,000.00	28,000.00		62,000.00	0.00	0.00
						0.00	20,986.89	20,986.89	20,986.89		41,450.59	0.00	0.00
						0.00	20,986.89	20,986.89	20,986.89		41,450.59	0.00	0.00
						0.00	17,065.28	17,065.28	17,065.28		31,652.56	0.00	0.00
						0.00	1,600.00	1,600.00	1,600.00		3,200.00	0.00	0.00
						0.00	2,071.61	2,071.61	2,071.61		2,238.21	0.00	0.00
						0.00	0.00	0.00	0.00		4,059.82	0.00	0.00
						0.00	0.00	0.00	0.00		300.00	0.00	0.00
						0.00	250.00	250.00	250.00		0.00	0.00	0.00
						0.00	35,707.20	35,707.20	35,707.20		451,571.55	0.00	0.00
						0.00	35,707.20	35,707.20	35,707.20		451,571.55	0.00	0.00
						0.00	11,600.00	11,600.00	11,600.00		300,678.75	0.00	0.00
						0.00	11,600.00	11,600.00	11,600.00		300,678.75	0.00	0.00
						0.00	11,600.00	11,600.00	11,600.00		300,678.75	0.00	0.00
						0.00	0.00	0.00	0.00		10,000.00	0.00	0.00
						0.00	11,600.00	11,600.00	11,600.00		83,400.00	0.00	0.00
						0.00	0.00	0.00	0.00		28,000.00	0.00	0.00
						0.00	0.00	0.00	0.00		40,000.00	0.00	0.00
						0.00	0.00	0.00	0.00		2,000.00	0.00	0.00
						0.00	0.00	0.00	0.00		20,000.00	0.00	0.00
						0.00	0.00	0.00	0.00		5,000.00	0.00	0.00
						0.00	0.00	0.00	0.00		20,000.00	0.00	0.00
						0.00	0.00	0.00	0.00		13,000.00	0.00	0.00
						0.00	0.00	0.00	0.00		25,000.00	0.00	0.00

### 034 DIRECCION DE GESTION TERRITORIAL MUNICIPAL DE LA CIUDAD DE CHIQUIMULA

#### 000 SIN OBRA

189 31-0151-0001 90,000.00 0.00 90,000.00

035 OFICINA MUNICIPAL DE TURISMO

#### 000 SIN OBRA

022 31-0151-0001 48,717.84 0.00 48,717.84

027 31-0151-0001 4,800.00 0.00 4,800.00

071 31-0151-0001 4,309.82 0.00 4,309.82

072 31-0151-0001 4,059.82 0.00 4,059.82

073 31-0151-0001 300.00 0.00 300.00

079 31-0151-0001 250.00 0.00 250.00

### 11 PREVENCIÓN DE LA DESNUTRICIÓN CRÓNICA

#### 00 SIN SUBPROGRAMA

#### 001 MUJERES EN EL AREA RURAL CON BUENAS PRACTICAS PARA EL HOGAR

#### 001 APOYO ASISTENCIA TECNICA PARA EL DESARROLLO ECONOMICO Y PRODUCTIVO DE LA MUJER 2023

#### CHIQUIMULA, CHIQUIMULA

#### 000 SIN OBRA

185 22-0101-0001 10,000.00 0.00 10,000.00

211 22-0101-0001 95,000.00 0.00 95,000.00

233 22-0101-0001 28,000.00 0.00 28,000.00

261 22-0101-0001 40,000.00 0.00 40,000.00

262 22-0101-0001 2,000.00 0.00 2,000.00

266 22-0101-0001 20,000.00 0.00 20,000.00

267 22-0101-0001 5,000.00 0.00 5,000.00

268 22-0101-0001 20,000.00 0.00 20,000.00

291 22-0101-0001 13,000.00 0.00 13,000.00

294 22-0101-0001 25,000.00 0.00 25,000.00





## Ejecución de Egresos del Ejercicio

Periodo del: 01/01/2023 al: 30/04/2023

Todos los programas

Prog	Subp	Proy	Act	EN EL EJERCICIO			EN EL PERIODO			EXTRA PRESUPUESTARIO	ACUMULADO			
				Asignado	Modificado	Vigente	Pre Compromiso	Compromiso	Devengado		Pagado	Saldo Disponible	Saldo por Devengar	Saldo por Pagar
299	22-0101-0001			40,000.00	0.00	40,000.00	0.00	0.00	0.00	0.00	0.00	40,000.00	0.00	0.00
<b>OTROS MATERIALES Y SUMINISTROS</b>														
<b>300</b>														
328	22-0101-0001			14,278.75	0.00	14,278.75	0.00	0.00	0.00	0.00	0.00	14,278.75	0.00	0.00
<b>EQUIPO DE COMPUTO</b>														
<b>002 ENTREGA DE ALIMENTOS A FAMILIAS POR ACCIONES</b>														
<b>EN LA COMUNIDAD</b>														
<b>001 APOYO ASISTENCIA ALIMENTARIA Y NUTRICIONAL</b>														
<b>2023 CHIQUIMULA, CHIQUIMULA</b>														
<b>000 SIN OBRA</b>														
<b>200</b>														
211	22-0101-0001			163,600.00	0.00	163,600.00	0.00	14,142.20	14,142.20	0.00	0.00	149,457.80	0.00	0.00
<b>ALIMENTOS PARA PERSONAS</b>														
215	22-0101-0001			10,000.00	0.00	10,000.00	0.00	9,965.00	9,965.00	0.00	0.00	35.00	0.00	0.00
<b>PROYECTOS DE INVESTIGACIONES PARA COMERCIALIZACION</b>														
266	22-0101-0001			1,400.00	0.00	1,400.00	0.00	0.00	0.00	0.00	0.00	1,400.00	0.00	0.00
<b>PRODUCTOS MEDICINALES Y FARMACEUTICOS</b>														
<b>12 ACCESO AL AGUA POTABLE Y SANEAMIENTO BASICO</b>														
<b>01 INCREMENTO EN EL ACCESO AL AGUA POTABLE</b>														
<b>DOMICILIAR</b>														
<b>001 FAMILIAS CON SERVICIOS DE AGUA APTA PARA CONSUMO HUMANO</b>														
<b>000 SIN ACTIVIDAD</b>														
<b>001 REPOSICION SISTEMA DE AGUA POTABLE CON PERFORACION DE POZO ALDEA EL INGENIERO, CHIQUIMULA, CHIQUIMULA</b>														
331	31-0101-0004			0.00	2,292,240.00	2,292,240.00	0.00	0.00	0.00	0.00	0.00	2,292,240.00	0.00	0.00
<b>CONSTRUCCIONES DE BIENES NACIONALES DE USO COMUN</b>														
331	32-0101-0015			0.00	205.63	205.63	0.00	0.00	0.00	0.00	0.00	205.63	0.00	0.00
<b>CONSTRUCCIONES DE BIENES NACIONALES DE USO COMUN</b>														
<b>002 REPOSICION SISTEMA DE AGUA POTABLE RED DE DISTRIBUCION ALDEA SHORORAGUA, CHIQUIMULA, CHIQUIMULA</b>														
331	31-0101-0004			0.00	2,345,792.00	2,345,792.00	0.00	2,345,792.00	2,345,792.00	0.00	0.00	0.00	0.00	0.00
<b>CONSTRUCCIONES DE BIENES NACIONALES DE USO COMUN</b>														
331	31-3101-0002			0.00	1,000.00	1,000.00	0.00	1,000.00	1,000.00	0.00	0.00	0.00	0.00	0.00
<b>CONSTRUCCIONES DE BIENES NACIONALES DE USO COMUN</b>														
331	32-0101-0015			0.00	4,148.00	4,148.00	0.00	4,148.00	4,148.00	0.00	0.00	0.00	0.00	0.00
<b>CONSTRUCCIONES DE BIENES NACIONALES DE USO COMUN</b>														



## Ejecución de Egresos del Ejercicio

Periodo del: 01/01/2023 al: 30/04/2023

Todos los programas

Prog Subp Proy Act O Grupo Gasto	EN EL EJERCICIO			EN EL PERIODO			EXTRA			ACUMULADO		
	Asignado	Modificado	Vigente	Pre Compromiso	Compromiso	Devengado	Pagado	PRESUPUESTARIO	Saldo Disponible	Saldo por Devengar	Saldo por Pagar	
<b>001 SANEAMIENTO SISTEMA DE AGUA POTABLE (MANTENIMIENTO Y REPARACION) 2023, AREA URBANA Y RURAL, CHIQUIMULA, CHIQUIMULA</b>												
<b>000 SIN OBRA</b>												
PERSONAL POR CONTRATO	1,460,785.08	0.00	1,460,785.08	0.00	463,584.88	463,584.88	463,584.88	0.00	997,200.20	0.00	0.00	0.00
GASTOS EFECTIVOS AL PERSONAL TEMPORAL	144,000.00	0.00	144,000.00	0.00	46,200.00	46,200.00	46,200.00	0.00	97,800.00	0.00	0.00	0.00
SERVICIOS EXTRAORDINARIOS DE PERSONAL TEMPORAL	330,612.60	0.00	330,612.60	0.00	172,686.12	172,686.12	172,686.12	0.00	157,926.48	0.00	0.00	0.00
AGUINALDO	129,082.09	0.00	129,082.09	0.00	57,949.13	57,949.13	57,949.13	0.00	71,132.96	0.00	0.00	0.00
BONIFICACION ANUAL (BONO 14)	121,732.09	0.00	121,732.09	0.00	0.00	0.00	0.00	0.00	121,732.09	0.00	0.00	0.00
BONO VACACIONAL	9,000.00	0.00	9,000.00	0.00	2,100.00	2,100.00	2,100.00	0.00	6,900.00	0.00	0.00	0.00
OTRAS PRESTACIONES	7,500.00	0.00	7,500.00	0.00	7,250.00	7,250.00	7,250.00	0.00	250.00	0.00	0.00	0.00
<b>100</b>												
ENERGIA ELECTRICA	3,000,000.00	0.00	3,000,000.00	0.00	1,592,127.15	1,592,127.15	1,592,127.15	0.00	1,407,872.85	0.00	0.00	0.00
ENERGIA ELECTRICA	1,440,000.00	0.00	1,440,000.00	0.00	0.00	0.00	0.00	0.00	1,440,000.00	0.00	0.00	0.00
ARRENDAMIENTO DE MAQUINARIA Y EQUIPO DE CONSTRUCCION	50,000.00	0.00	50,000.00	0.00	0.00	0.00	0.00	0.00	50,000.00	0.00	0.00	0.00
MANTENIMIENTO Y REPARACION DE OTRAS MAQUINARIAS Y EQUIPOS	270,000.00	0.00	270,000.00	0.00	0.00	0.00	0.00	0.00	270,000.00	0.00	0.00	0.00
MANTENIMIENTO Y REPARACION DE OTRAS MAQUINARIAS Y EQUIPOS	100,000.00	0.00	100,000.00	0.00	0.00	0.00	0.00	0.00	100,000.00	0.00	0.00	0.00
MANTENIMIENTO Y REPARACION DE OTRAS MAQUINARIAS Y EQUIPOS	0.00	2,800.00	2,800.00	2,800.00	0.00	0.00	0.00	0.00	0.00	0.00	0.00	0.00
MANTENIMIENTO Y REPARACION DE INSTALACIONES	25,000.00	0.00	25,000.00	0.00	0.00	0.00	0.00	0.00	25,000.00	0.00	0.00	0.00
ESTUDIOS, INVESTIGACIONES Y PROYECTOS DE FACTIBILIDAD Y FACTIBILIDAD	250,000.00	0.00	250,000.00	0.00	12,000.00	12,000.00	12,000.00	0.00	238,000.00	0.00	0.00	0.00
ESTUDIOS, INVESTIGACIONES Y PROYECTOS DE PRE-FACTIBILIDAD Y FACTIBILIDAD	250,000.00	0.00	250,000.00	0.00	0.00	0.00	0.00	0.00	250,000.00	0.00	0.00	0.00
OTROS SERVICIOS	275,000.00	0.00	275,000.00	0.00	0.00	0.00	0.00	0.00	275,000.00	0.00	0.00	0.00
OTROS SERVICIOS	0.00	197,106.40	197,106.40	52,200.00	144,906.40	144,906.40	144,906.40	0.00	0.00	0.00	0.00	0.00
<b>200</b>												
ELEMENTOS Y COMPUESTOS QUÍMICOS	400,000.00	0.00	400,000.00	0.00	24,997.50	24,997.50	24,997.50	0.00	375,002.50	0.00	0.00	0.00
PRODUCTOS PLÁSTICOS, NYLON, VINIL Y P.V.C.	96,000.00	0.00	96,000.00	955.50	37,189.50	30,039.00	30,039.00	0.00	57,855.00	7,150.50	0.00	0.00
PRODUCTOS PLÁSTICOS, NYLON, VINIL Y P.V.C.	0.00	5,165.25	5,165.25	0.00	5,165.25	5,165.25	5,165.25	0.00	0.00	0.00	0.00	0.00
OTROS PRODUCTOS QUÍMICOS Y CONEXOS	12,000.00	0.00	12,000.00	100.00	1,500.00	1,300.00	1,300.00	0.00	10,400.00	200.00	0.00	0.00
OTROS PRODUCTOS QUÍMICOS Y CONEXOS	0.00	1,032.00	1,032.00	0.00	1,032.00	1,032.00	1,032.00	0.00	0.00	0.00	0.00	0.00
CEMENTO	150,000.00	0.00	150,000.00	0.00	0.00	0.00	0.00	0.00	150,000.00	0.00	0.00	0.00
PRODUCTOS SIDERÚRGICOS	15,000.00	0.00	15,000.00	0.00	2,266.50	2,227.50	2,227.50	0.00	12,733.50	39.00	0.00	0.00
PRODUCTOS SIDERÚRGICOS	10,000.00	0.00	10,000.00	0.00	0.00	0.00	0.00	0.00	10,000.00	0.00	0.00	0.00
PRODUCTOS SIDERÚRGICOS	0.00	17.00	17.00	0.00	17.00	17.00	17.00	0.00	0.00	0.00	0.00	0.00
<b>281 32-0151-0001</b>												
281 32-0151-0001	6,619,924.88	0.00	6,619,924.88	259,330.50	2,653,844.13	2,640,089.63	2,640,089.63	0.00	6,619,924.88	13,754.50	0.00	0.00
<b>281 32-0151-0002</b>												
281 32-0151-0002	259,330.50	0.00	259,330.50	259,330.50	2,653,844.13	2,640,089.63	2,640,089.63	0.00	6,619,924.88	13,754.50	0.00	0.00



## Ejecución de Egresos del Ejercicio

Periodo del: 01/01/2023 al: 30/04/2023

Todos los programas

Prog	Subp	Proy	Act	O	Grupo	Gasto	EN EL EJERCICIO			EN EL PERIODO			EXTRA PRESUPUESTARIO	ACUMULADO			
							Asignado	Modificado	Vigente	Pre Compromiso	Compromiso	Devengado		Pagado	Saldo Disponible	Saldo por Devengar	Saldo por Pagar
283	21-0101-0001					PRODUCTOS DE METAL Y SUS ALEACIONES	50,000.00	0.00	50,000.00	1,741.00	13,282.00	6,992.00	6,992.00	34,977.00	6,290.00	0.00	0.00
283	31-0151-0002					PRODUCTOS DE METAL Y SUS ALEACIONES	45,000.00	0.00	45,000.00	0.00	0.00	0.00	0.00	45,000.00	0.00	0.00	0.00
283	32-0151-0001					PRODUCTOS DE METAL Y SUS ALEACIONES	0.00	2,762.00	2,762.00	0.00	2,762.00	2,762.00	2,762.00	0.00	0.00	0.00	0.00
284	31-0151-0002					ESTRUCTURAS METÁLICAS ACABADAS	25,000.00	0.00	25,000.00	0.00	0.00	0.00	0.00	25,000.00	0.00	0.00	0.00
286	21-0101-0001					HEBRAMIENTAS MENORES	5,000.00	0.00	5,000.00	1,518.00	175.00	175.00	175.00	3,307.00	0.00	0.00	0.00
291	32-0151-0001					ÓTILES DE OFICINA	0.00	75.00	75.00	0.00	75.00	75.00	75.00	0.00	0.00	0.00	0.00
297	21-0101-0001					MATERIALES PRODUCTOS Y ACCS. ELECTRICOS, CABLEADO ESTRUCTURADO DE MATERIALES PRODUCTOS Y ACCS.	40,000.00	0.00	40,000.00	1,350.00	21,554.90	21,554.90	21,554.90	17,095.10	0.00	0.00	0.00
297	31-0151-0002					MATERIALES PRODUCTOS Y ACCS. ELECTRICOS, CABLEADO ESTRUCTURADO DE MATERIALES PRODUCTOS Y ACCS.	60,000.00	0.00	60,000.00	0.00	42,879.80	42,879.80	42,879.80	17,120.20	0.00	0.00	0.00
297	32-0151-0001					MATERIALES PRODUCTOS Y ACCS. ELECTRICOS, CABLEADO ESTRUCTURADO DE MATERIALES PRODUCTOS Y ACCS.	0.00	6,300.00	6,300.00	6,300.00	0.00	0.00	0.00	0.00	0.00	0.00	0.00
299	21-0101-0001					OTROS MATERIALES Y SUMINISTROS	5,000.00	0.00	5,000.00	330.00	150.00	75.00	75.00	4,520.00	75.00	0.00	0.00
299	32-0151-0001					OTROS MATERIALES Y SUMINISTROS	0.00	94.00	94.00	0.00	94.00	94.00	94.00	0.00	0.00	0.00	0.00
329	21-0101-0001					OTRAS MAQUINARIAS Y EQUIPOS	350,000.00	0.00	350,000.00	0.00	1,900.00	1,900.00	1,900.00	348,100.00	0.00	0.00	0.00
329	32-0151-0001					OTRAS MAQUINARIAS Y EQUIPOS	0.00	192,036.00	192,036.00	192,036.00	0.00	0.00	0.00	0.00	0.00	0.00	0.00
						<b>02 INCREMENTO AL ACCESO A SANEAMIENTO BÁSICO</b>				14,600.00	4,411,802.43	2,960,204.07	2,960,204.07	21,997,466.11	1,451,598.36	0.00	0.00
						<b>001 FAMILIAS QUE RECIBEN OTROS SERVICIOS DE SANEAMIENTO</b>				14,600.00	4,411,802.43	2,960,204.07	2,960,204.07	21,997,466.11	1,451,598.36	0.00	0.00
						<b>000 SIN ACTIVIDAD</b>				0.00	3,640,950.00	2,189,351.64	2,189,351.64	19,700,950.00	1,451,598.36	0.00	0.00
						<b>001 CONSTRUCCIÓN DRENAJE PLUVIAL ALDEA SANTA BÁRBARA, CHIQUIMULA</b>				0.00	0.00	0.00	0.00	10.00	0.00	0.00	0.00
						<b>300 CONSTRUCCIONES DE BIENES NACIONALES DE USO COMÚN</b>				0.00	0.00	0.00	0.00	18,445,130.00	0.00	0.00	0.00
						<b>002 CONSTRUCCION SISTEMA DE TRATAMIENTO AGUAS RESIDUALES CABECERA MUNICIPAL, CHIQUIMULA, CHIQUIMULA</b>				0.00	0.00	0.00	0.00	18,439,180.00	0.00	0.00	0.00
						<b>300 CONSTRUCCIONES DE BIENES NACIONALES DE USO COMÚN</b>				0.00	0.00	0.00	0.00	1,000.00	0.00	0.00	0.00
						<b>331 31-3101-0002 CONSTRUCCIONES DE BIENES NACIONALES DE USO COMÚN</b>				0.00	0.00	0.00	0.00	4,950.00	0.00	0.00	0.00
						<b>331 32-0101-0015 CONSTRUCCIONES DE BIENES NACIONALES DE USO COMÚN</b>				0.00	3,640,950.00	2,189,351.64	2,189,351.64	0.00	1,451,598.36	0.00	0.00
						<b>003 CONSTRUCCION SISTEMA DE TRATAMIENTO AGUAS RESIDUALES COLONIA LAS FLORES, ZONA 4, CHIQUIMULA, CHIQUIMULA</b>				0.00	3,635,500.00	2,184,875.00	2,184,875.00	0.00	1,450,625.00	0.00	0.00
						<b>300 CONSTRUCCIONES DE BIENES NACIONALES DE USO COMÚN</b>				0.00	3,635,500.00	2,184,875.00	2,184,875.00	0.00	1,450,625.00	0.00	0.00





## Ejecución de Egresos del Ejercicio

Periodo del: 01/01/2023 at: 30/04/2023

Todos los programas

Prog	Subp	Proy	Act	O	Grupo	Gasto	EN EL EJERCICIO			EN EL PERIODO			EXTRA		ACUMULADO		
							Asignado	Modificado	Vigente	Pre Compromiso	Compromiso	Devengado	Pagado	Presupuestario	Saldo Disponible	Saldo por Devenegar	Saldo por Pagar
268	21-0101-0001					PRODUCTOS PLASTICOS, NYLON, VINIL Y P.V.C.	70,000.00	-14,000.00	56,000.00	0.00	45,537.00	45,537.00	0.00	0.00	10,463.00	0.00	0.00
268	32-0151-0001					PRODUCTOS PLASTICOS, NYLON, VINIL Y P.V.C.	0.00	1,795.60	1,795.60	0.00	1,763.60	1,763.60	0.00	0.00	32.00	0.00	0.00
269	31-0151-0002					OTROS PRODUCTOS QUÍMICOS Y CONEXOS	2,500.00	0.00	2,500.00	0.00	950.00	950.00	0.00	0.00	1,550.00	0.00	0.00
269	32-0151-0001					OTROS PRODUCTOS QUÍMICOS Y CONEXOS	0.00	37.00	37.00	0.00	37.00	37.00	0.00	0.00	0.00	0.00	0.00
273	32-0151-0001					PRODUCTOS DE LOZA Y PORCELANA	0.00	600.00	600.00	0.00	600.00	600.00	0.00	0.00	0.00	0.00	0.00
274	21-0101-0001					CEMENTO	50,000.00	0.00	50,000.00	0.00	0.00	0.00	0.00	0.00	50,000.00	0.00	0.00
275	21-0101-0001					PRODUCTOS DE CEMENTO, PÓNEZ, ASBESTO Y YESO	25,000.00	0.00	25,000.00	0.00	5,285.00	5,285.00	0.00	0.00	19,715.00	0.00	0.00
281	21-0101-0001					PRODUCTOS SUBIRRÓGENOS	3,500.00	0.00	3,500.00	0.00	59.50	59.50	0.00	0.00	3,440.50	0.00	0.00
283	21-0101-0001					PRODUCTOS DE METAL Y SUS ALEACIONES	10,000.00	0.00	10,000.00	0.00	1,919.00	1,919.00	0.00	0.00	8,081.00	0.00	0.00
283	32-0151-0001					PRODUCTOS DE METAL Y SUS ALEACIONES	0.00	60.00	60.00	0.00	60.00	60.00	0.00	0.00	0.00	0.00	0.00
286	21-0101-0001					HERRAMIENTAS MENORES	1,000.00	0.00	1,000.00	0.00	150.00	150.00	0.00	0.00	850.00	0.00	0.00
297	21-0101-0001					MATERIALES PRODUCTOS Y ACS. ELÉCTRICOS, CABLEADO ESTRUCTURADO DE OTROS MATERIALES Y SUMINISTROS	3,500.00	0.00	3,500.00	0.00	175.00	175.00	0.00	0.00	3,325.00	0.00	0.00
299	21-0101-0001					OTROS MATERIALES Y SUMINISTROS	1,000.00	0.00	1,000.00	0.00	30.00	30.00	0.00	0.00	970.00	0.00	0.00
300						300											
329	31-0151-0002					OTRAS MÁQUINAS Y EQUIPOS	5,000.00	0.00	5,000.00	0.00	0.00	0.00	0.00	0.00	5,000.00	0.00	0.00
						003 SANEAMIENTO RASTRO MUNICIPAL 2023				0.00	60,954.05	60,954.05	0.00	0.00	142,301.19	0.00	0.00
						CHIQUIMULA, CHIQUIMULA											
						000 SIN OBRA				0.00	60,954.05	60,954.05	0.00	0.00	142,301.19	0.00	0.00
						000											
022	22-0101-0001					PERSONAL POR CONTRATO	142,675.92	0.00	142,675.92	0.00	46,885.62	46,885.62	0.00	0.00	95,790.30	0.00	0.00
027	22-0101-0001					COMPLEMENTOS ESPECÍFICOS AL PERSONAL TEMPORAL	14,400.00	0.00	14,400.00	0.00	4,800.00	4,800.00	0.00	0.00	9,600.00	0.00	0.00
042	22-0101-0001					SERVICIOS EXTRAORDINARIOS DE PERSONAL TEMPORAL	15,000.00	0.00	15,000.00	0.00	2,603.60	2,603.60	0.00	0.00	12,396.40	0.00	0.00
071	22-0101-0001					AGUINALDO	12,639.66	0.00	12,639.66	0.00	5,914.83	5,914.83	0.00	0.00	6,724.83	0.00	0.00
072	22-0101-0001					BONIFICACIÓN ANUAL (BONO 14)	11,889.66	0.00	11,889.66	0.00	0.00	0.00	0.00	0.00	11,889.66	0.00	0.00
073	22-0101-0001					BONO VACACIONAL	900.00	0.00	900.00	0.00	0.00	0.00	0.00	0.00	900.00	0.00	0.00
079	22-0101-0001					OTRAS PRESTACIONES	750.00	0.00	750.00	0.00	750.00	750.00	0.00	0.00	0.00	0.00	0.00
						200											
261	21-0101-0001					ELEMENTOS Y COMPUESTOS QUÍMICOS	2,500.00	0.00	2,500.00	0.00	0.00	0.00	0.00	0.00	2,500.00	0.00	0.00
292	21-0101-0001					PRODUCTOS SANITARIOS DE LIMPIEZA Y DE USO PERSONAL	2,500.00	0.00	2,500.00	0.00	0.00	0.00	0.00	0.00	2,500.00	0.00	0.00
						004 SANEAMIENTO INFRAESTRUCTURA TRATAMIENTO DE DESECHOS SOLIDOS (MANEJO, RECOLECCION Y TRANSPORTE 2023) CHIQUIMULA, CHIQUIMULA				14,800.00	653,332.28	653,332.28	0.00	0.00	1,670,156.02	0.00	0.00
						000 SIN OBRA											
						000											
						1,670,156.02				14,800.00	653,332.28	653,332.28	0.00	0.00	1,670,156.02	0.00	0.00



## Ejecución de Egresos del Ejercicio

Periodo del: 01/01/2023 al: 30/04/2023

Todos los programas

Renglon	Prog Subp Proy Act O Grupo Gasto	EN EL EJERCICIO				EN EL PERIODO				EXTRA PRESUPUESTARIO		ACUMULADO	
		Asignado	Modificado	Vigente	Pre Compromiso	Compromiso	Devengado	Pagado	Saldo Disponible	Saldo por Devengar	Saldo por Pagar		
022	22-0101-0001	438,586.96	0.00	438,586.96	0.00	127,508.64	127,508.64	127,508.64	0.00	301,078.32	0.00	0.00	
027	22-0101-0001	43,200.00	0.00	43,200.00	0.00	12,800.00	12,800.00	12,800.00	0.00	30,400.00	0.00	0.00	
031	22-0101-0001	1,051,804.32	0.00	1,051,804.32	0.00	286,472.43	286,472.43	286,472.43	0.00	765,331.89	0.00	0.00	
033	22-0101-0001	120,000.00	0.00	120,000.00	0.00	33,200.00	33,200.00	33,200.00	0.00	86,800.00	0.00	0.00	
042	22-0101-0001	166,480.14	0.00	166,480.14	0.00	110,184.21	110,184.21	110,184.21	0.00	56,295.93	0.00	0.00	
071	22-0101-0001	131,865.94	0.00	131,865.94	0.00	51,981.00	51,981.00	51,981.00	0.00	79,884.94	0.00	0.00	
072	22-0101-0001	123,365.94	0.00	123,365.94	0.00	0.00	0.00	0.00	0.00	123,365.94	0.00	0.00	
073	22-0101-0001	10,200.00	0.00	10,200.00	0.00	1,500.00	1,500.00	1,500.00	0.00	8,700.00	0.00	0.00	
079	22-0101-0001	8,500.00	0.00	8,500.00	0.00	7,000.00	7,000.00	7,000.00	0.00	1,500.00	0.00	0.00	
<b>200</b>													
261	21-0101-0001	10,000.00	0.00	10,000.00	2,350.00	2,350.00	2,350.00	2,350.00	0.00	5,300.00	0.00	0.00	
267	31-0151-0002	3,500.00	0.00	3,500.00	0.00	0.00	0.00	0.00	0.00	3,500.00	0.00	0.00	
268	21-0101-0001	15,000.00	0.00	15,000.00	1,600.00	1,626.00	1,626.00	1,626.00	0.00	11,774.00	0.00	0.00	
269	31-0151-0002	3,500.00	0.00	3,500.00	0.00	0.00	0.00	0.00	0.00	3,500.00	0.00	0.00	
269	31-0151-0002	3,500.00	0.00	3,500.00	0.00	720.00	720.00	720.00	0.00	0.00	0.00	0.00	
274	21-0101-0001	150,000.00	0.00	150,000.00	0.00	0.00	0.00	0.00	0.00	150,000.00	0.00	0.00	
283	21-0101-0001	5,000.00	0.00	5,000.00	0.00	0.00	0.00	0.00	0.00	5,000.00	0.00	0.00	
283	32-0151-0001	0.00	2,190.00	2,190.00	0.00	2,190.00	2,190.00	2,190.00	0.00	0.00	0.00	0.00	
284	21-0101-0001	10,000.00	0.00	10,000.00	0.00	0.00	0.00	0.00	0.00	10,000.00	0.00	0.00	
286	21-0101-0001	3,500.00	0.00	3,500.00	0.00	0.00	0.00	0.00	0.00	0.00	0.00	0.00	
292	21-0101-0001	25,000.00	0.00	25,000.00	10,650.00	13,775.00	13,775.00	13,775.00	0.00	2,150.00	0.00	0.00	
292	31-0151-0002	25,000.00	0.00	25,000.00	0.00	0.00	0.00	0.00	0.00	575.00	0.00	0.00	
297	32-0151-0001	0.00	675.00	675.00	0.00	675.00	675.00	675.00	0.00	0.00	0.00	0.00	
<b>14 GESTIÓN DE LA EDUCACIÓN LOCAL DE CALIDAD</b>													
<b>01 COBERTURA DE EDUCACIÓN PRIMARIA</b>													
<b>001 NIÑOS Y NIÑAS DEL NIVEL PRIMARIO ATENDIDOS CON ALIMENTACIÓN ESCOLAR</b>													
<b>000 SIN ACTIVIDAD</b>													
<b>001 MEJORAMIENTO ESCUELA PRIMARIA ANEXAAAL INSO, CHIQUIMULA, CHIQUIMULA</b>													
<b>300</b>													
332	21-0101-0001	1,816,662.75	0.00	1,816,662.75	0.00	1,816,662.75	1,816,662.75	1,816,662.75	0.00	0.00	1,468,290.03	0.00	
332	22-0101-0001	2,383,337.25	0.00	2,383,337.25	0.00	2,383,337.25	2,383,337.25	2,383,337.25	0.00	0.00	2,383,337.25	0.00	
332	32-0101-0014	0.00	1,280,240.00	1,280,240.00	0.00	1,280,240.00	1,280,240.00	1,280,240.00	0.00	0.00	0.00	0.00	









SIAF: SICOIN GL  
 MUNICIPALIDAD DE CHIQUIMULA  
 DEPARTAMENTO DE CHIQUIMULA  
 CLASIFICACIÓN INSTITUCIONAL: 12102001

Página: 25 de 32  
 Fecha: 05/05/2023  
 Hora: 09:08:22  
 R00814981.rpt

Usuario: H.GALDAMEZ

## Ejecución de Egresos del Ejercicio

Periodo del: 01/01/2023 al: 30/04/2023

Todos los programas

Renglon	Prog Subp Proy Act O Grupo Gasto	EN EL EJERCICIO				EN EL PERIODO			EXTRA PRESUPUESTARIO	ACUMULADO		
		Asignado	Modificado	Vigente	Prct Compromiso	Compromiso	Devengado	Pagado		Saldo Disponible	Saldo por Devenegar	Saldo por Pasar
<b>001 APOYO INSTITUCIONAL PARA GESTION AMBIENTAL</b>												
<b>2023 CHIQUIMULA, CHIQUIMULA</b>												
<b>000 SIN OBRA</b>												
022	22-0101-0001	PERSONAL POR CONTRATO	110,676.48	0.00	110,676.48	0.00	36,917.36	36,917.36	0.00	73,759.12	0.00	0.00
027	22-0101-0001	COMPLEMENTOS ESPECIFICOS AL PERSONAL	9,600.00	0.00	9,600.00	0.00	3,200.00	3,200.00	0.00	6,400.00	0.00	0.00
071	22-0101-0001	AGUINALDO	9,723.04	0.00	9,723.04	0.00	4,491.52	4,491.52	0.00	5,231.52	0.00	0.00
072	22-0101-0001	BONIFICACIÓN ANUAL (BONO 14)	9,223.04	0.00	9,223.04	0.00	0.00	0.00	0.00	9,223.04	0.00	0.00
073	22-0101-0001	BONO VACACIONAL	600.00	0.00	600.00	0.00	300.00	300.00	0.00	300.00	0.00	0.00
079	22-0101-0001	OTRAS PRESTACIONES	500.00	0.00	500.00	0.00	500.00	500.00	0.00	0.00	0.00	0.00
						<b>25,770.50</b>	<b>4,880,059.63</b>	<b>3,430,672.62</b>	<b>3,430,672.62</b>	<b>7,494,649.33</b>	<b>1,449,387.01</b>	<b>0.00</b>
						<b>25,770.50</b>	<b>4,880,059.63</b>	<b>3,430,672.62</b>	<b>3,430,672.62</b>	<b>7,494,649.33</b>	<b>1,449,387.01</b>	<b>0.00</b>
<b>19 MOVILIDAD URBANA Y ESPACIOS PÚBLICOS</b>												
<b>01 DESARROLLO MUNICIPAL Y ORDENAMIENTO TERRITORIAL</b>												
<b>001 AREAS DE ESPACIO PUBLICO GESTIONADAS</b>												
<b>000 SIN ACTIVIDAD</b>												
<b>001 MEJORAMIENTO EDIFICIO MUNICIPAL CHIQUIMULA</b>												
<b>CHIQUIMULA</b>												
<b>300</b>												
331	31-0101-0004	CONSTRUCCIONES DE BIENES NACIONALES DE USO COMÚN	0.00	600,000.00	600,000.00	0.00	0.00	0.00	0.00	600,000.00	0.00	0.00
331	31-3101-0002	CONSTRUCCIONES DE BIENES NACIONALES DE USO COMÚN	0.00	200.00	200.00	0.00	0.00	0.00	0.00	200.00	0.00	0.00
331	32-0101-0015	CONSTRUCCIONES DE BIENES NACIONALES DE USO COMÚN	0.00	984.20	984.20	0.00	0.00	0.00	0.00	984.20	0.00	0.00
						<b>480.00</b>	<b>46,165.79</b>	<b>28,122.29</b>	<b>28,122.29</b>	<b>252,579.73</b>	<b>18,043.50</b>	<b>0.00</b>
						<b>480.00</b>	<b>46,165.79</b>	<b>28,122.29</b>	<b>28,122.29</b>	<b>252,579.73</b>	<b>18,043.50</b>	<b>0.00</b>
<b>001 CONSERVACION URBANIZACION CONSISTENTE EN MANTENIMIENTO Y REPARACION DE LA INFRAESTRUCTURA FISICA MUNICIPAL 2023, CHIQUIMULA, CHIQUIMULA</b>												
<b>000 SIN OBRA</b>												
022	22-0101-0001	PERSONAL POR CONTRATO	69,386.52	0.00	69,386.52	0.00	23,141.24	23,141.24	0.00	46,245.28	0.00	0.00
027	22-0101-0001	COMPLEMENTOS ESPECIFICOS AL PERSONAL	4,800.00	0.00	4,800.00	0.00	1,600.00	1,600.00	0.00	3,200.00	0.00	0.00
071	22-0101-0001	AGUINALDO	6,032.21	0.00	6,032.21	0.00	2,831.05	2,831.05	0.00	3,201.16	0.00	0.00
072	22-0101-0001	BONIFICACIÓN ANUAL (BONO 14)	5,782.21	0.00	5,782.21	0.00	0.00	0.00	0.00	5,782.21	0.00	0.00
073	22-0101-0001	BONO VACACIONAL	300.00	0.00	300.00	0.00	300.00	300.00	0.00	0.00	0.00	0.00
079	22-0101-0001	OTRAS PRESTACIONES	250.00	0.00	250.00	0.00	250.00	250.00	0.00	0.00	0.00	0.00
						<b>480.00</b>	<b>46,165.79</b>	<b>28,122.29</b>	<b>28,122.29</b>	<b>252,579.73</b>	<b>18,043.50</b>	<b>0.00</b>
						<b>480.00</b>	<b>46,165.79</b>	<b>28,122.29</b>	<b>28,122.29</b>	<b>252,579.73</b>	<b>18,043.50</b>	<b>0.00</b>







**SIAF: SICOIN GL**  
**MUNICIPALIDAD DE CHIQUIMULA**  
**DEPARTAMENTO DE CHIQUIMULA**  
**CLASIFICACIÓN INSTITUCIONAL: 12102001**

Pagina: Página 28 de 32  
 Fecha: 05/05/2023  
 Hora: 09:08:22  
 R00814981.rpt

Usuario: H.GALDAMEZ

## Ejecución de Egresos del Ejercicio

Periodo del: 01/01/2023 al: 30/04/2023

Todos los programas

Renglon	Prog	Subp	Proy	Act	O	Grupo	EN EL EJERCICIO			EN EL PERIODO			EXTRA PRESUPUESTARIO	ACUMULADO		
							Asignado	Modificado	Vigente	Pre Compromiso	Compromiso	Devengado		Pagado	Saldo Disponible	Saldo por Devengar
331	32-0101-0015						0.00	194.72	194.72	0.00	0.00	0.00	0.00	194.72	0.00	0.00
							CONSTRUCCIONES DE BIENES NACIONALES DE USO COMÚN									
							004 MEJORAMIENTO CAMINO RURAL CON PAVIMENTO DE CONCRETO, SECTOR LA ESCUELA, BARRIO EL CENTRO, ALDEA EL CARRIZAL, CHIQUIMULA, CHIQUIMULA									
331	31-0101-0004						0.00	500,000.00	500,000.00	0.00	0.00	0.00	0.00	500,000.00	0.00	0.00
							300 CONSTRUCCIONES DE BIENES NACIONALES DE USO COMÚN									
							005 MEJORAMIENTO CAMINO RURAL CON PAVIMENTO DE CONCRETO, SECTOR SALON COMUNAL, ALDEA EL PINALITO, CHIQUIMULA, CHIQUIMULA									
331	31-0101-0004						0.00	900,000.00	900,000.00	0.00	0.00	0.00	0.00	900,000.00	0.00	0.00
							300 CONSTRUCCIONES DE BIENES NACIONALES DE USO COMÚN									
							006 MEJORAMIENTO CAMINO RURAL CON PAVIMENTO DE CONCRETO, SECTOR LOS CONACASTES, ALDEA MARAXCO, CHIQUIMULA, CHIQUIMULA									
331	31-0101-0004						0.00	899,800.00	899,800.00	0.00	0.00	0.00	0.00	899,800.00	0.00	0.00
							300 CONSTRUCCIONES DE BIENES NACIONALES DE USO COMÚN									
							007 CONSTRUCCION PUENTE VEHICULAR SOBRE RIO SHUTAQUE, ALDEA SAN ESTEBAN, CHIQUIMULA, CHIQUIMULA									
331	32-0101-0014						0.00	235,013.40	235,013.40	0.00	0.00	0.00	0.00	0.00	0.00	0.00
							300 CONSTRUCCIONES DE BIENES NACIONALES DE USO COMÚN									
							008 MEJORAMIENTO CALLE INGRESO AL CASERIO EL JICARAL, ALDEA VADO HONDO, CHIQUIMULA, CHIQUIMULA									
331	32-0101-0017						0.00	186,021.20	186,021.20	0.00	0.00	0.00	0.00	0.00	0.00	0.00
							300 CONSTRUCCIONES DE BIENES NACIONALES DE USO COMÚN									
							009 MEJORAMIENTO DE CAUCE DEL RIO TACO CON INFRAESTRUCTURA DE PROTECCION SECTOR PUENTE EL MOLINO, CHIQUIMULA, CHIQUIMULA									
331	32-0101-0018						0.00	67,035.40	67,035.40	0.00	0.00	0.00	0.00	243,290.00	0.00	0.00
							300 CONSTRUCCIONES DE BIENES NACIONALES DE USO COMÚN									
							009 MEJORAMIENTO DE CAUCE DEL RIO TACO CON INFRAESTRUCTURA DE PROTECCION SECTOR PUENTE EL MOLINO, CHIQUIMULA, CHIQUIMULA									
331	32-0101-0017						0.00	243,290.00	243,290.00	0.00	0.00	0.00	0.00	243,290.00	0.00	0.00
							300 CONSTRUCCIONES DE BIENES NACIONALES DE USO COMÚN									
							009 MEJORAMIENTO DE CAUCE DEL RIO TACO CON INFRAESTRUCTURA DE PROTECCION SECTOR PUENTE EL MOLINO, CHIQUIMULA, CHIQUIMULA									
331	32-0101-0017						0.00	67,035.40	67,035.40	0.00	0.00	0.00	0.00	537,540.00	0.00	0.00
							300 CONSTRUCCIONES DE BIENES NACIONALES DE USO COMÚN									
							009 MEJORAMIENTO DE CAUCE DEL RIO TACO CON INFRAESTRUCTURA DE PROTECCION SECTOR PUENTE EL MOLINO, CHIQUIMULA, CHIQUIMULA									



SIAF: SICOIN GL  
 MUNICIPALIDAD DE CHIQUIMULA  
 DEPARTAMENTO DE CHIQUIMULA  
 CLASIFICACIÓN INSTITUCIONAL: 12102001

Página: Página 29 de 32  
 Fecha: 05/05/2023  
 Hora: 09:08:22  
 R00814981.rpt

Usuario: H.GALDAMEZ

## Ejecución de Egresos del Ejercicio

Periodo del: 01/01/2023 al: 30/04/2023

Todos los programas

Prog	Subp	Proy	Act	O	Grupo	Gasto	EN EL EJERCICIO			EN EL PERIODO			EXTRA			ACUMULADO				
							Asignado	Modificado	Vigente	Pre Compromiso	Compromiso	Devengado	Pagado	PRESUPUESTARIO	Saldo Disponible	Saldo por Devengar	Saldo por Pagar			
331	32-0151-0003					CONSTRUCCIONES DE BIENES NACIONALES DE USO COMÚN	0.00	537,540.00	537,540.00	0.00	0.00	0.00	0.00	0.00	537,540.00	0.00	1,024,827.50	0.00		
<b>010 MEJORAMIENTO CALLE CONSISTENTE EN ADOQUINAMIENTO DE LA 3A AVENIDA A ENTRE 10A CALLE Y 4A CALLE ZONA 7, SHUSHO ABAJO, CHIQUIMULA, CHIQUIMULA</b>																				
<b>300 CONSERVACION RED DE SEMAFORIZACION 2023 CHIQUIMULA, CHIQUIMULA</b>																				
331	21-0101-0001					CONSERVACION DE BIENES NACIONALES DE USO COMÚN	0.00	200,000.00	200,000.00	0.00	200,000.00	62,000.00	0.00	0.00	0.00	138,000.00	0.00	0.00	0.00	
331	29-0101-0002					CONSTRUCCIONES DE BIENES NACIONALES DE USO COMÚN	0.00	300,000.00	300,000.00	0.00	300,000.00	93,000.00	0.00	0.00	0.00	207,000.00	0.00	0.00	0.00	
331	32-0101-0015					CONSTRUCCIONES DE BIENES NACIONALES DE USO COMÚN	0.00	999,750.00	999,750.00	0.00	999,750.00	309,922.50	0.00	0.00	0.00	689,827.50	0.00	0.00	0.00	
<b>001 CONSERVACION RED DE SEMAFORIZACION 2023 CHIQUIMULA, CHIQUIMULA</b>																				
<b>000 SIN OBRA</b>																				
169	29-0101-0002					MANTENIMIENTO Y REPARACION DE OTRAS MAQUINARIAS Y EQUIPOS	57,200.00	0.00	57,200.00	0.00	37,200.00	37,200.00	0.00	0.00	20,000.00	0.00	0.00	0.00		
169	29-0101-0003					MANTENIMIENTO Y REPARACION DE OTRAS MAQUINARIAS Y EQUIPOS	50,000.00	0.00	50,000.00	0.00	0.00	0.00	0.00	0.00	50,000.00	0.00	0.00	0.00		
174	29-0101-0003					MANTENIMIENTO Y REPARACION DE INSTALACIONES	50,000.00	0.00	50,000.00	0.00	14,875.00	14,875.00	0.00	0.00	35,125.00	0.00	0.00	0.00		
267	29-0101-0003					TINTES, PINTURAS Y COLORANTES	50,000.00	0.00	50,000.00	0.00	0.00	0.00	0.00	0.00	50,000.00	0.00	0.00	0.00		
286	29-0101-0003					herramientas menores	0.00	2,500.00	2,500.00	0.00	0.00	0.00	0.00	0.00	2,500.00	0.00	0.00	0.00		
297	29-0101-0002					MATERIALES, PRODUCTOS Y ACCESORIOS ELÉCTRICOS, CABLEADO ESTRUCTURADO DE MATERIALES, PRODUCTOS Y ACCESORIOS ELÉCTRICOS, CABLEADO ESTRUCTURADO DE ACCESORIOS Y REPUESTOS EN GENERAL	75,000.00	0.00	75,000.00	0.00	20,900.00	20,900.00	0.00	0.00	54,100.00	0.00	0.00	0.00		
297	29-0101-0003					MATERIALES, PRODUCTOS Y ACCESORIOS ELÉCTRICOS, CABLEADO ESTRUCTURADO DE ACCESORIOS Y REPUESTOS EN GENERAL	50,000.00	0.00	50,000.00	0.00	0.00	0.00	0.00	0.00	50,000.00	0.00	0.00	0.00		
298	29-0101-0003					ACCESORIOS Y REPUESTOS EN GENERAL	25,000.00	-5,000.00	20,000.00	0.00	0.00	0.00	0.00	0.00	20,000.00	0.00	0.00	0.00		
299	29-0101-0003					OTROS MATERIALES Y SUMINISTROS	0.00	2,500.00	2,500.00	370.00	0.00	0.00	0.00	0.00	2,130.00	0.00	0.00	0.00		
326	29-0101-0002					EQUIPO PARA COMUNICACIONES	52,000.00	0.00	52,000.00	0.00	0.00	0.00	0.00	0.00	52,000.00	0.00	0.00	0.00		
326	29-0101-0003					EQUIPO PARA COMUNICACIONES	50,000.00	0.00	50,000.00	0.00	0.00	0.00	0.00	0.00	50,000.00	0.00	0.00	0.00		
329	29-0101-0002					OTRAS MAQUINARIAS Y EQUIPOS	75,000.00	0.00	75,000.00	0.00	0.00	0.00	0.00	0.00	75,000.00	0.00	0.00	0.00		
329	29-0101-0003					OTRAS MAQUINARIAS Y EQUIPOS	20,480.00	0.00	20,480.00	0.00	0.00	0.00	0.00	0.00	20,480.00	0.00	0.00	0.00		
<b>002 CONSERVACION MAQUINARIA Y TRANSPORTE MUNICIPAL 2023 CHIQUIMULA, CHIQUIMULA</b>																				
<b>000 SIN OBRA</b>																				
022	22-0101-0001					PERSONAL POR CONTRATO	342,066.96	0.00	342,066.96	0.00	94,934.84	94,934.84	0.00	0.00	247,132.12	0.00	0.00	0.00		
027	22-0101-0001					COMPONENTES ESPECIFICOS AL PERSONAL PERSONAL	28,800.00	0.00	28,800.00	0.00	8,400.00	8,400.00	0.00	0.00	20,400.00	0.00	0.00	0.00		



## Ejecución de Egresos del Ejercicio

Periodo del: 01/01/2023 at: 30/04/2023

### Todos los programas

Renglon	Prog Subp Proy Act O Grupo Gasto	EN EL EJERCICIO			EN EL PERIODO			EXTRA		ACUMULADO			
		Asignado	Modificado	Vigente	Pre Compromiso	Compromiso	Devengado	Pagado	Presupuestario	Saldo Disponible	Saldo por Devenegar	Saldo por Pagar	
029	22-0101-0001	48,000.00	0.00	48,000.00	0.00	12,000.00	12,000.00	12,000.00	0.00	36,000.00	0.00	0.00	
		OTRAS REMUNERACIONES DE PERSONAL											
042	22-0101-0001	40,000.00	0.00	40,000.00	0.00	5,676.28	5,676.28	5,676.28	0.00	34,323.72	0.00	0.00	
		PERSONAL EXTRAORDINARIO DE PERSONAL TEMPORAL											
071	22-0101-0001	30,005.58	0.00	30,005.58	0.00	15,723.26	15,723.26	15,723.26	0.00	14,282.32	0.00	0.00	
		AGUINALDO											
072	22-0101-0001	28,505.58	0.00	28,505.58	0.00	0.00	0.00	0.00	0.00	28,505.58	0.00	0.00	
		BONIFICACIÓN ANUAL (BONO 14)											
073	22-0101-0001	1,800.00	0.00	1,800.00	0.00	300.00	300.00	300.00	0.00	1,500.00	0.00	0.00	
		BONO VACACIONAL											
079	22-0101-0001	1,500.00	0.00	1,500.00	0.00	1,250.00	1,250.00	1,250.00	0.00	250.00	0.00	0.00	
		OTRAS PRESTACIONES											
		<b>100</b>											
165	31-0151-0002	15,000.00	0.00	15,000.00	0.00	4,415.00	4,415.00	4,415.00	0.00	10,585.00	0.00	0.00	
		MANTENIMIENTO Y REPARACIÓN DE MEDIOS DE TRANSPORTE											
167	21-0101-0001	25,000.00	0.00	25,000.00	0.00	22,500.00	22,500.00	22,500.00	0.00	2,500.00	0.00	0.00	
		MANTENIMIENTO Y REPARACIÓN DE MAQUINARIA Y EQUIPO DE CONSTRUCCIÓN											
167	31-0151-0002	50,000.00	0.00	50,000.00	0.00	32,150.00	32,150.00	32,150.00	0.00	17,850.00	0.00	0.00	
		MANTENIMIENTO Y REPARACIÓN DE MAQUINARIA Y EQUIPO DE CONSTRUCCIÓN											
		<b>200</b>											
253	21-0101-0001	25,000.00	0.00	25,000.00	0.00	16,800.00	16,800.00	16,800.00	0.00	8,200.00	0.00	0.00	
		LLANTAS Y NEUMÁTICOS											
253	31-0151-0002	25,000.00	0.00	25,000.00	0.00	22,800.00	22,800.00	22,800.00	0.00	2,200.00	0.00	0.00	
		LLANTAS Y NEUMÁTICOS											
286	21-0101-0001	5,000.00	0.00	5,000.00	0.00	0.00	0.00	0.00	0.00	5,000.00	0.00	0.00	
		HERRAMIENTAS MENORES											
298	21-0101-0001	35,000.00	0.00	35,000.00	0.00	6,550.00	6,550.00	6,550.00	0.00	28,450.00	0.00	0.00	
		ACCESORIOS Y REPUESTOS EN GENERAL											
298	31-0151-0002	25,000.00	0.00	25,000.00	0.00	9,434.00	9,434.00	9,434.00	0.00	15,566.00	0.00	0.00	
		ACCESORIOS Y REPUESTOS EN GENERAL											
299	31-0151-0002	5,000.00	0.00	5,000.00	0.00	0.00	0.00	0.00	0.00	5,000.00	0.00	0.00	
		OTROS MATERIALES Y SUMINISTROS											
						21,522.50	483,849.62	490,652.62	490,652.62	0.00	2,044,894.38	3,197.00	0.00
		<b>003 CONSERVACION CALLE (S), AVENIDAS, CARRETERAS Y CAMINOS DEL AREA URBANA Y RURAL 2023</b>											
		<b>CHIQUIMULA, CHIQUIMULA</b>											
		<b>000 SIN OBRA</b>											
		<b>000</b>											
022	22-0101-0001	591,160.44	0.00	591,160.44	0.00	135,406.96	135,406.96	135,406.96	0.00	455,753.48	0.00	0.00	
		PERSONAL POR CONTRATO											
027	22-0101-0001	67,200.00	0.00	67,200.00	0.00	14,800.00	14,800.00	14,800.00	0.00	52,400.00	0.00	0.00	
		COMPLEMENTOS ESPECIFICOS AL PERSONAL TEMPORAL											
031	22-0101-0001	47,716.56	0.00	47,716.56	0.00	7,958.96	7,958.96	7,958.96	0.00	39,757.60	0.00	0.00	
		JORNALES											
033	22-0101-0001	4,800.00	0.00	4,800.00	0.00	800.00	800.00	800.00	0.00	4,000.00	0.00	0.00	
		COMPLEMENTOS ESPECIFICOS AL PERSONAL POR JORNAL											
071	22-0101-0001	56,989.75	0.00	56,989.75	0.00	18,361.20	18,361.20	18,361.20	0.00	38,628.55	0.00	0.00	
		AGUINALDO											
072	22-0101-0001	53,239.75	0.00	53,239.75	0.00	0.00	0.00	0.00	0.00	53,239.75	0.00	0.00	
		BONIFICACIÓN ANUAL (BONO 14)											
073	22-0101-0001	4,500.00	0.00	4,500.00	0.00	600.00	600.00	600.00	0.00	3,900.00	0.00	0.00	
		BONO VACACIONAL											
079	22-0101-0001	3,750.00	0.00	3,750.00	0.00	2,250.00	2,250.00	2,250.00	0.00	1,500.00	0.00	0.00	
		OTRAS PRESTACIONES											
		<b>100</b>											
142	29-0101-0002	125,000.00	0.00	125,000.00	0.00	24,850.00	24,850.00	24,850.00	0.00	100,150.00	0.00	0.00	
		FLETES											
154	29-0101-0002	100,000.00	0.00	100,000.00	0.00	24,750.00	24,750.00	24,750.00	0.00	75,250.00	0.00	0.00	
		ARRENDAMIENTO DE MAQUINARIA Y EQUIPO DE CONSTRUCCIÓN											
154	29-0101-0003	50,000.00	0.00	50,000.00	0.00	0.00	0.00	0.00	0.00	50,000.00	0.00	0.00	
		ARRENDAMIENTO DE MAQUINARIA Y EQUIPO DE CONSTRUCCIÓN											





SIAF: SICOIN GL  
 MUNICIPALIDAD DE CHIQUIMULA  
 DEPARTAMENTO DE CHIQUIMULA  
 CLASIFICACIÓN INSTITUCIONAL: 12102001

Página: 32 de 32  
 Fecha: 05/05/2023  
 Hora: 09:08:22  
 R00814981.rpt

Usuario: H.GALDAMEZ 55

## Ejecución de Egresos del Ejercicio

Periodo del: 01/01/2023 al: 30/04/2023

Todos los programas

Prog Subp Proy Act O Grupo Gasto	EN EL EJERCICIO			EN EL PERIODO			EXTRA PRESUPUESTARIO	ACUMULADO		
	Asignado	Modificado	Vigente	Prc Compromiso	Compromiso	Devengado		Pagado	Saldo Disponible	Saldo por Devenear
211 22-0101-0001	178,937.00	0.00	178,937.00	0.00	25,300.00	25,300.00	25,300.00	153,637.00	0.00	0.00
231 22-0101-0001	7,800.00	0.00	7,800.00	0.00	0.00	0.00	0.00	7,800.00	0.00	0.00
261 22-0101-0001	40,425.00	0.00	40,425.00	0.00	0.00	0.00	0.00	40,425.00	0.00	0.00
262 22-0101-0001	1,800.00	0.00	1,800.00	0.00	0.00	0.00	0.00	1,800.00	0.00	0.00
267 22-0101-0001	10,500.00	0.00	10,500.00	0.00	0.00	0.00	0.00	10,500.00	0.00	0.00
283 22-0101-0001	6,000.00	0.00	6,000.00	0.00	0.00	0.00	0.00	6,000.00	0.00	0.00
291 22-0101-0001	21,927.00	0.00	21,927.00	0.00	0.00	0.00	0.00	21,927.00	0.00	0.00
294 22-0101-0001	72,195.00	0.00	72,195.00	0.00	0.00	0.00	0.00	72,195.00	0.00	0.00
299 22-0101-0001	800.00	0.00	800.00	0.00	0.00	0.00	0.00	800.00	0.00	0.00
<b>99PARTIDAS NO ASIGNABLES A PROGRAMAS</b>				<b>0.00</b>	<b>2,298,080.30</b>	<b>2,298,080.30</b>	<b>2,298,080.30</b>	<b>3,939,194.14</b>	<b>0.00</b>	<b>0.00</b>
<b>00 SIN SUBPROGRAMA</b>				<b>0.00</b>	<b>2,298,080.30</b>	<b>2,298,080.30</b>	<b>2,298,080.30</b>	<b>3,939,194.14</b>	<b>0.00</b>	<b>0.00</b>
<b>000 SIN PROYECTO</b>				<b>0.00</b>	<b>2,298,080.30</b>	<b>2,298,080.30</b>	<b>2,298,080.30</b>	<b>3,939,194.14</b>	<b>0.00</b>	<b>0.00</b>
<b>001 PRESTAMO PARA ADQUISICION DE 2 INMUEBLES PARA EL PROYECTO: CONSTRUCCION SISTEMA DE TRATAMIENTO AGUAS RESIDUALES CABECERA MUNICIPAL, CHIQUIMULA, CHIQUIMULA</b>				<b>0.00</b>	<b>2,054,080.30</b>	<b>2,054,080.30</b>	<b>2,054,080.30</b>	<b>3,472,194.14</b>	<b>0.00</b>	<b>0.00</b>
<b>000 SIN OBRA</b>				<b>0.00</b>	<b>2,054,080.30</b>	<b>2,054,080.30</b>	<b>2,054,080.30</b>	<b>3,472,194.14</b>	<b>0.00</b>	<b>0.00</b>
<b>700</b>				<b>0.00</b>	<b>138,080.30</b>	<b>138,080.30</b>	<b>138,080.30</b>	<b>133,941.14</b>	<b>0.00</b>	<b>0.00</b>
732 21-0101-0001	272,021.44	0.00	272,021.44	0.00	138,080.30	138,080.30	138,080.30	133,941.14	0.00	0.00
753 21-0101-0001	5,254,253.00	0.00	5,254,253.00	0.00	1,916,000.00	1,916,000.00	1,916,000.00	3,338,253.00	0.00	0.00
<b>002 TRANSFERENCIAS CORRIENTES AÑO 2023</b>				<b>0.00</b>	<b>244,000.00</b>	<b>244,000.00</b>	<b>244,000.00</b>	<b>467,000.00</b>	<b>0.00</b>	<b>0.00</b>
<b>000 SIN OBRA</b>				<b>0.00</b>	<b>244,000.00</b>	<b>244,000.00</b>	<b>244,000.00</b>	<b>467,000.00</b>	<b>0.00</b>	<b>0.00</b>
<b>400</b>				<b>0.00</b>	<b>30,000.00</b>	<b>30,000.00</b>	<b>30,000.00</b>	<b>6,000.00</b>	<b>0.00</b>	<b>0.00</b>
431 21-0101-0001	36,000.00	0.00	36,000.00	0.00	30,000.00	30,000.00	30,000.00	6,000.00	0.00	0.00
431 22-0101-0001	36,000.00	0.00	36,000.00	0.00	0.00	0.00	0.00	36,000.00	0.00	0.00
431 31-0151-0001	81,000.00	0.00	81,000.00	0.00	27,000.00	27,000.00	27,000.00	54,000.00	0.00	0.00
432 31-0151-0001	12,000.00	0.00	12,000.00	0.00	0.00	0.00	0.00	12,000.00	0.00	0.00
435 21-0101-0001	196,000.00	0.00	196,000.00	0.00	40,000.00	40,000.00	40,000.00	156,000.00	0.00	0.00
435 22-0101-0001	160,000.00	0.00	160,000.00	0.00	0.00	0.00	0.00	160,000.00	0.00	0.00
435 31-0151-0001	160,000.00	0.00	160,000.00	0.00	147,000.00	147,000.00	147,000.00	13,000.00	0.00	0.00
453 31-0151-0001	30,000.00	0.00	30,000.00	0.00	0.00	0.00	0.00	30,000.00	0.00	0.00
<b>TOTAL:</b>	<b>61,317,821.00</b>	<b>44,192,029.50</b>	<b>105,509,850.50</b>	<b>319,972.00</b>	<b>35,522,734.46</b>	<b>26,996,108.95</b>	<b>26,996,108.95</b>	<b>69,667,144.04</b>	<b>8,526,625.51</b>	<b>0.00</b>



Ing. Regis Mauricio Fernando Lima Pen  
 DIRECTOR FINANCIERO MUNICIPAL

Rolando Arturo Aquino Guerra  
 ALCALDE MUNICIPAL



### **3.-Estados Financieros al 30 de abril de 2,021.**

Los estados financieros, también denominados estados contables, son informes que utiliza la Municipalidad para informar de la situación económica y financiera y los cambios que experimenta la misma correspondiente del 01 de enero al 30 de abril de 2,023.

#### **3.1.-Balance general:**

El balance general es el estado financiero de la Municipalidad de Chiquimula en un momento determinado. Para poder reflejar dicho estado, el balance muestra contablemente los activos (lo que organización posee), los pasivos (sus deudas) y la diferencia entre estos (el patrimonio neto).

El activo de la empresa está formado por el dinero que tiene en caja y en los bancos, las cuentas por cobrar, las materias primas, las máquinas, los vehículos, los edificios y los terrenos.

El pasivo, en cambio, se compone por las deudas, las obligaciones bancarias y los impuestos por pagar, entre otras cuestiones.

#### **3.2.-Estado de Resultados:**

El Estado de Resultados, es el instrumento que utiliza la administración municipal para reportar las operaciones efectuadas durante el periodo contable. De esta manera la utilidad (pérdida) se obtiene restando los gastos y/o pérdidas a los ingresos y/o ganancias.

El estado de resultados muestra, un resumen de los resultados de operación de la Municipalidad concernientes a un periodo de operaciones. Su objetivo principal es medir u obtener una estimación de la utilidad o pérdida periódica de la Municipalidad de Chiquimula.

#### **3.3.-Libro Auxiliar de Cuentas:**

Aquí se detallan todas las cuentas utilizadas dentro de los estados financieros, detallando el saldo inicial, debito, crédito de cada una de ellas.



## Balance General

Sistema De Contabilidad Municipal Integrada

Al 30/04/2023

ACTIVO		PASIVO	
<b>1000 ACTIVO</b>		<b>2000 PASIVO</b>	
<b>1100 ACTIVO CORRIENTE (CIRCULANTE)</b>		<b>2100 PASIVO CORRIENTE</b>	
<b>1110 ACTIVO DISPONIBLE</b>		<b>2110 CUENTAS A PAGAR A CORTO PLAZO</b>	
1112 Bancos	21,763,906.08	2113 Gastos del Personal a Pagar	567,107.87
Total de ACTIVO DISPONIBLE	21,763,906.08	Total de CUENTAS A PAGAR A CORTO PLAZO	567,107.87
<b>1130 ACTIVO EXIGIBLE</b>		Total de PASIVO CORRIENTE	567,107.87
1133 Anticipos	7,774,881.57		
1134 Fondos en Avance	15,000.00	<b>2200 PASIVO NO CORRIENTE</b>	
Total de ACTIVO EXIGIBLE	7,789,881.57	<b>2230 DEUDA PÚBLICA A LARGO PLAZO</b>	
Total de ACTIVO CORRIENTE (CIRCULANTE)	29,553,787.65	2232 Préstamos Internos de Largo Plazo	3,126,926.41
<b>1200 ACTIVO NO CORRIENTE (LARGO PLAZO)</b>		Total de DEUDA PÚBLICA A LARGO PLAZO	3,126,926.41
<b>1220 CUENTAS Y DOCUMENTOS A COBRAR A LARGO PLAZO</b>		<b>2220 DOCUMENTOS Y EFECTOS A PAGAR A LARGO PLAZO</b>	
1221 Cuentas a Cobrar a Largo Plazo	69,993.08	2221 Documentos a Pagar a Largo Plazo	105,828.69
Total de CUENTAS Y DOCUMENTOS A COBRAR A LARGO PLAZO	69,993.08	Total de DOCUMENTOS Y EFECTOS A PAGAR A LARGO PLAZO	105,828.69
<b>1230 PROPIEDAD, PLANTA Y EQUIPO (NETO)</b>		Total de PASIVO NO CORRIENTE	3,232,755.10
1231 Propiedad y Planta en Operación	18,392,633.49	Total de PASIVO	3,799,862.97
1232 Maquinaria y Equipo	9,410,161.42		
1233 Tierras y Terrenos	10,323,671.75	<b>3000 PATRIMONIO MUNICIPAL</b>	
1234 Construcciones en Proceso	24,635,611.18	<b>3100 PATRIMONIO NETO</b>	
1237 Otros Activos Fijos	4,840,191.88	3110 Patrimonio Municipal	5,012,574.53
1238 Bienes de Uso Común	175,603,604.03	3112 Resultados Acumulados de Ejercicios Anteriores	-151,168,950.06
Total de PROPIEDAD, PLANTA Y EQUIPO (NETO)	243,205,893.75	3111 Transferencias y Contribuciones de Capital Recibidas	440,780,335.50
<b>1240 ACTIVO INTANGIBLE</b>		Total de Patrimonio Municipal	294,623,959.97
1241 Activo Intangible Bruto	25,594,148.46	Total de PATRIMONIO NETO	294,623,959.97
Total de ACTIVO INTANGIBLE	25,594,148.46	Total de PATRIMONIO MUNICIPAL	294,623,959.97
Total de ACTIVO NO CORRIENTE (LARGO PLAZO)	268,870,035.29	<b>Total Pasivo + Patrimonio</b>	<b>298,423,822.94</b>
Total de ACTIVO	298,423,822.94		



*[Handwritten Signature]*

Rolando Arturo Aquino Guerra  
**ALCALDE MUNICIPAL**



*[Handwritten Signature]*

Ing. Regis Mauricio Fernando Lima Peña  
**DIRECTOR FINANCIERO MUNICIPAL**



**Estado Resultados**  
 Sistema De Contabilidad Municipal Integrada  
 Del:01/01/2023 al 30/04/2023

CUENTA	DESCRIPCION CUENTA	MONTO (Q.)
5000	<b>INGRESOS</b>	14,098,392.12
5100	<b>INGRESOS CORRIENTES</b>	14,098,392.12
5110	<b>INGRESOS TRIBUTARIOS</b>	4,939,132.28
5111	Impuestos Directos	1,693,033.28
5112	Impuestos Indirectos	3,246,099.00
5120	<b>INGRESOS NO TRIBUTARIOS</b>	4,460,103.47
5122	Tasas	3,911,487.11
5123	Contribuciones por mejoras	8,200.00
5124	Arrendamiento de Edificios, Equipos e Instalaciones	421,242.00
5126	Multas	113,671.96
5129	Otros Ingresos no Tributarios	5,502.40
5140	<b>VENTA DE BIENES Y SERVICIOS DE LA ADMINISTRACIÓN PÚBLICA</b>	2,054,477.46
5142	Venta de Servicios	2,054,477.46
5160	<b>INTERESES Y OTRAS RENTAS DE LA PROPIEDAD</b>	92,962.89
5161	Intereses	92,146.89
5163	Arrendamiento de Inmuebles y Otros	816.00
5170	<b>TRANSFERENCIAS CORRIENTES RECIBIDAS</b>	2,476,766.10
5172	Transferencias Corrientes del Sector Publico	2,476,766.10
5180	<b>DONACIONES CORRIENTES RECIBIDAS</b>	74,949.92
5182	DONACIONES EN ESPECIE	74,949.92
6000	<b>GASTOS</b>	9,085,817.59
6100	<b>GASTOS CORRIENTES</b>	9,085,817.59
6110	<b>GASTOS DE CONSUMO</b>	8,056,319.60
6111	Remuneraciones	4,321,201.47
6112	Bienes y Servicios	3,735,118.13
6120	<b>INTERESES, COMISIONES Y OTRAS RENTAS DE LA PROPIEDAD</b>	138,080.30
6121	Intereses y Comisiones	138,080.30
6150	<b>TRANSFERENCIAS CORRIENTES OTORGADAS</b>	891,417.69
6151	Transferencias Otorgadas al Sector Privado	891,417.69
	<b>RESULTADO DEL EJERCICIO</b>	<b>5,012,574.53</b>



Ing. Regis Mauricio Fernando Lima Peña  
**DIRECTOR FINANCIERO MUNICIPAL**



Rolando Arturo Aquino Guerra  
**ALCALDE MUNICIPAL**



SIAF: SICOIN GL  
MUNICIPALIDAD DE CHIQUIMULA  
DEPARTAMENTO DE: CHIQUIMULA  
Clasificación Institucional: 12102001

PAGINA: 1 DE 44  
FECHA: 05/05/2023  
HORA: 09:14:57  
RCOAUXILIARCUENTAS  
Usuario: M.LIMA

**AUXILIAR DE CUENTAS  
AL MES DE ABRIL**

Periodo : 2023

59

	SALDO INICIAL		SALDO FINAL	
	INICIAL DEBITO	INICIAL CREDITO	FINAL DEBITO	FINAL CREDITO
Cuenta: 1111 Caja				
Subcuenta 1er: 01 Caja Principal				
0				
Subcuenta 2do: 00 Caja Principal				
0	0.00	0.00	7,622,506.45	0.00
<b>Total Subcuenta 2do.:</b>	<b>0.00</b>	<b>0.00</b>	<b>7,622,506.45</b>	<b>0.00</b>
<b>Total Subcuenta 1er.:</b>	<b>0.00</b>	<b>0.00</b>	<b>7,622,506.45</b>	<b>0.00</b>
<b>Total Cuenta:</b>	<b>0.00</b>	<b>0.00</b>	<b>7,622,506.45</b>	<b>0.00</b>



SIAF: SICOIN GL  
MUNICIPALIDAD DE CHIQUIMULA  
DEPARTAMENTO DE: CHIQUIMULA  
Clasificación Institucional: 12102001

PAGINA: 2 DE 44  
FECHA: 05/05/2023  
HORA: 09:14:57  
RCOAUXILIARCIENTAS  
Usuario: M.LLMA

### AUXILIAR DE CUENTAS AL MES DE ABRIL

60

Periodo : 2023

CUENTA UNICA DEL TESORO MUNICIPAL	SALDO INICIAL		DEBITO	CREDITO	SALDO FINAL	
	INICIAL DEBITO	INICIAL CREDITO			FINAL DEBITO	FINAL CREDITO
Cuenta: 1112 Bancos						
Subcuenta 1er: 01 Fondo Común						
Subcuenta 2do: 00 Fondo Común						
3007092996	0	0.00	29,757,008.34	25,549,672.98	21,763,906.08	0.00
<b>Total Subcuenta 2do:</b>	<b>17,556,570.72</b>	<b>0.00</b>	<b>29,757,008.34</b>	<b>25,549,672.98</b>	<b>21,763,906.08</b>	<b>0.00</b>
<b>Total Subcuenta 1er:</b>	<b>17,556,570.72</b>	<b>0.00</b>	<b>29,757,008.34</b>	<b>25,549,672.98</b>	<b>21,763,906.08</b>	<b>0.00</b>
<b>Total Cuenta:</b>	<b>17,556,570.72</b>	<b>0.00</b>	<b>29,757,008.34</b>	<b>25,549,672.98</b>	<b>21,763,906.08</b>	<b>0.00</b>



SIAF: SICOIN GL  
 MUNICIPALIDAD DE CHIQUIMULA  
 DEPARTAMENTO DE: CHIQUIMULA  
 Clasificación Institucional: 12102001

Periodo : 2023

**AUXILIAR DE CUENTAS**  
**AL MES DE ABRIL**

PAGINA: 3 DE 44  
 FECHA: 05/05/2023  
 HORA: 09:14:57  
 RCOAUXILIARCuentas  
 Usuario: M.LIMA

	INICIAL DEBITO	INICIAL CREDITO	DEBITO	CREDITO	FINAL DEBITO	FINAL CREDITO
<b>Cuenta: 1131 Cuentas a Cobrar a Corto Plazo</b>						
<b>Subcuenta 1er: 01 Cuentas a Cobrar a Corto Plazo</b>						
Subcuenta 2do: 00 Cuentas a Cobrar a Corto Plazo	0	0	0	0	0	0
<b>Total Subcuenta 2do::</b>	0.00	0.00	29,667,143.49	29,667,143.49	0.00	0.00
<b>Total Subcuenta 1er::</b>	0.00	0.00	29,667,143.49	29,667,143.49	0.00	0.00
<b>Total Cuenta:</b>	0.00	0.00	29,667,143.49	29,667,143.49	0.00	0.00



SIAF: SICOIN GL  
 MUNICIPALIDAD DE CHIQUIMULA  
 DEPARTAMENTO DE: CHIQUIMULA  
 Clasificación Institucional: 12102001

PAGINA: 4 DE 44  
 FECHA: 05/05/2023  
 HORA: 09:14:57  
 RCOAUXILIARCuentas  
 Usuario: MLLIMA

**AUXILIAR DE CUENTAS  
 AL MES DE ABRIL**

Periodo : 2023

	SALDO INICIAL		DEBITO	CREDITO	SALDO FINAL	
	INICIAL DEBITO	INICIAL CREDITO			FINAL DEBITO	FINAL CREDITO
<b>Cuenta: 1133 Anticipos</b>						
<b>Subcuenta 1er: 01 Anticipos a Contratistas a Corto Plazo</b>						
<b>Subcuenta 2do: 00 Anticipos a Contratistas a Corto Plazo</b>						
36219142 91	20,078.94	0.00	0.00	0.00	20,078.94	0.00
6173500 280	4,799,990.00	0.00	0.00	0.00	4,799,990.00	0.00
9545891 278	70,076.00	0.00	0.00	29,916.53	40,159.47	0.00
10348301 281	100,000.00	0.00	0.00	0.00	100,000.00	0.00
10348301 282	180,000.00	0.00	0.00	0.00	180,000.00	0.00
24114308 284	179,960.00	0.00	0.00	0.00	179,960.00	0.00
15808424 54	2.00	0.00	0.00	0.00	2.00	0.00
9545891 285	0.00	0.00	387,163.00	309,730.40	77,432.60	0.00
9545891 286	0.00	0.00	299,950.00	92,984.50	206,965.50	0.00
6173500 140	120,236.80	0.00	0.00	0.00	120,236.80	0.00
1211734K 275	458,489.13	0.00	0.00	0.00	458,489.13	0.00
6173500 271	97,734.00	0.00	0.00	97,734.00	0.00	0.00
1211734K 276	470,188.00	0.00	0.00	470,188.00	0.00	0.00
9545891 279	251,162.00	0.00	0.00	0.00	251,162.00	0.00
1211734K 273	1,719,760.00	0.00	0.00	669,674.54	1,050,085.46	0.00
1211734K 274	728,190.00	0.00	895.33	438,765.66	290,319.67	0.00
<b>Total Subcuenta 2do.:</b>	<b>9,195,866.87</b>	<b>0.00</b>	<b>688,008.33</b>	<b>2,108,993.63</b>	<b>7,774,881.57</b>	<b>0.00</b>
<b>Total Subcuenta 1er.:</b>	<b>9,195,866.87</b>	<b>0.00</b>	<b>688,008.33</b>	<b>2,108,993.63</b>	<b>7,774,881.57</b>	<b>0.00</b>
<b>Total Cuenta:</b>	<b>9,195,866.87</b>	<b>0.00</b>	<b>688,008.33</b>	<b>2,108,993.63</b>	<b>7,774,881.57</b>	<b>0.00</b>



SIAF: SICOIN GL  
 MUNICIPALIDAD DE CHIQUIMULA  
 DEPARTAMENTO DE: CHIQUIMULA  
 Clasificación Institucional: 12102001

PAGINA: 5 DE 44  
 FECHA: 05/05/2023  
 HORA: 09:14:57  
 RCOAUXILIARCUENTAS  
 Usuario: M.LIMA

**AUXILIAR DE CUENTAS  
 AL MES DE ABRIL**

33

Periodo : 2023

	SALDO INICIAL		DEBITO	CREDITO	SALDO FINAL	
	INICIAL DEBITO	INICIAL CREDITO			FINAL DEBITO	FINAL CREDITO
ESPAÑA MARTINEZ, CONNY						
Cuenta: 1134 Fondos en Avance						
Subcuenta 1er: 01 Fondo Rotativo						
Subcuenta 2do: 01 Fondo Rotativo institucional	0.00	0.00	33,084.54	18,084.54	15,000.00	0.00
E44039738	0.00	0.00	33,084.54	18,084.54	15,000.00	0.00
Total Subcuenta 2do.:	0.00	0.00	33,084.54	18,084.54	15,000.00	0.00
Total Subcuenta 1er.:	0.00	0.00	33,084.54	18,084.54	15,000.00	0.00
Total Cuenta:	0.00	0.00	33,084.54	18,084.54	15,000.00	0.00





SIAF: SICOIN GL  
MUNICIPALIDAD DE CHIQUIMULA  
DEPARTAMENTO DE: CHIQUIMULA  
Clasificación Institucional: 12102001

PAGINA: 6 DE 44  
FECHA: 05/05/2023  
HORA: 09:14:57  
RCOAUXILIARCIENTAS  
Usuario: M.LIMA

**AUXILIAR DE CUENTAS  
AL MES DE ABRIL**

64

Periodo : 2023

	INICIAL DEBITO	INICIAL CREDITO	DEBITO	CREDITO	FINAL DEBITO	FINAL CREDITO
Cuenta: 1221 Cuentas a Cobrar a Largo Plazo						
Subcuenta 1er: 01 Cuentas a Cobrar a Largo Plazo						
Subcuenta 2do: 00 Cuentas a Cobrar a Largo Plazo	69,993.08	0.00	0.00	0.00	69,993.08	0.00
662037K	69,993.08	0.00	0.00	0.00	69,993.08	0.00
Total Subcuenta 2do.:	69,993.08	0.00	0.00	0.00	69,993.08	0.00
Total Subcuenta 1er.:	69,993.08	0.00	0.00	0.00	69,993.08	0.00
Total Cuenta:	69,993.08	0.00	0.00	0.00	69,993.08	0.00



SIAF: SICOIN GL  
MUNICIPALIDAD DE CHIQUIMULA  
DEPARTAMENTO DE: CHIQUIMULA  
Clasificación Institucional: 12102001

PAGINA: 7 DE 44  
FECHA: 05/05/2023  
HORA: 09:14:57  
RCOAUXILIARCuentas  
Usuario: M.LIMA

### AUXILIAR DE CUENTAS

AL MES DE ABRIL

Periodo : 2023

	SALDO INICIAL		SALDO FINAL	
	INICIAL DEBITO	INICIAL CREDITO	FINAL DEBITO	FINAL CREDITO
Cuenta: 1231 Propiedad y Planta en Operación				
Subcuenta 1er: 01 Edificios e Instalaciones				
Subcuenta 2do: 00 Edificios e Instalaciones	0	0.00	0.00	0.00
0	18,392,653.49	0.00	18,392,653.49	0.00
Total Subcuenta 2do.:	18,392,653.49	0.00	18,392,653.49	0.00
Total Subcuenta 1er.:	18,392,653.49	0.00	18,392,653.49	0.00
Total Cuenta:	18,392,653.49	0.00	18,392,653.49	0.00

Cuenta: 1231 Propiedad y Planta en Operación  
Subcuenta 1er: 01 Edificios e Instalaciones  
Subcuenta 2do: 00 Edificios e Instalaciones  
0  
0  
Total Subcuenta 2do.:  
Total Subcuenta 1er.:  
Total Cuenta:



SIAF: SICOIN GL  
MUNICIPALIDAD DE CHIQUIMULA  
DEPARTAMENTO DE: CHIQUIMULA  
Clasificación Institucional: 12102001

Periodo : 2023

### AUXILIAR DE CUENTAS AL MES DE ABRIL

PAGINA: 8 DE 44  
FECHA: 05/05/2023  
HORA: 09:14:57  
RCOAUXILIARCuentas  
Usuario: M.LIMA

66

	SALDO INICIAL		SALDO FINAL	
	INICIAL DEBITO	INICIAL CREDITO	FINAL DEBITO	FINAL CREDITO
Cuenta: 1232 Maquinaria y Equipo				
Subcuenta 1er: 02 Maquinaria y Equipo de construcción				
Subcuenta 2do: 00 Maquinaria y Equipo de construcción	2,128,215.79	0.00	0.00	0.00
0				
Total Subcuenta 2do.:	2,128,215.79	0.00	0.00	0.00
Total Subcuenta 1er.:	2,128,215.79	0.00	0.00	0.00
0				
Subcuenta 1er: 03 De Oficina y Muebles				
Subcuenta 2do: 00 De Oficina y Muebles	3,109,248.32	0.00	138,665.24	0.00
0				
Total Subcuenta 2do.:	3,109,248.32	0.00	138,665.24	0.00
Total Subcuenta 1er.:	3,109,248.32	0.00	138,665.24	0.00
0				
Subcuenta 1er: 04 Médico-Sanitario y de Laboratorio				
Subcuenta 2do: 00 Médico-Sanitario y de Laboratorio	820.00	0.00	0.00	0.00
0				
Total Subcuenta 2do.:	820.00	0.00	0.00	0.00
Total Subcuenta 1er.:	820.00	0.00	0.00	0.00
0				
Subcuenta 1er: 05 Educacional, Cultural y Recreativo				
Subcuenta 2do: 00 Educacional, Cultural y Recreativo	243,379.99	0.00	21,002.68	0.00
0				
Total Subcuenta 2do.:	243,379.99	0.00	21,002.68	0.00
Total Subcuenta 1er.:	243,379.99	0.00	21,002.68	0.00
0				
Subcuenta 1er: 06 De Transporte				
Subcuenta 2do: 00 De Transporte	3,654,606.50	0.00	0.00	0.00
0				
Total Subcuenta 2do.:	3,654,606.50	0.00	0.00	0.00
Total Subcuenta 1er.:	3,654,606.50	0.00	0.00	0.00
0				
Subcuenta 1er: 07 De Comunicaciones				
Subcuenta 2do: 00 De Comunicaciones	54,613.00	0.00	0.00	0.00
0				



SIAF: SICOIN GL  
MUNICIPALIDAD DE CHIQUIMULA  
DEPARTAMENTO DE: CHIQUIMULA  
Clasificación Institucional: 12102001

PAGINA: 9 DE 44  
FECHA: 05/05/2023  
HORA: 09:14:57  
RCOAUXILIARCIENTAS  
Usuario: M.LIMA

**AUXILIAR DE CUENTAS  
AL MES DE ABRIL**

67

Periodo : 2023

	SALDO INICIAL		SALDO FINAL	
	INICIAL DEBITO	INICIAL CREDITO	FINAL DEBITO	FINAL CREDITO
Total Subcuenta 2do.:	54,613.00	0.00	54,613.00	0.00
Total Subcuenta 1er.:	54,613.00	0.00	54,613.00	0.00
Subcuenta 1er: 08 Herramientas	59,609.90	0.00	59,609.90	0.00
Subcuenta 2do: 00 Herramientas	59,609.90	0.00	59,609.90	0.00
0	59,609.90	0.00	59,609.90	0.00
Total Cuenta:	9,250,493.50	0.00	9,410,161.42	0.00



SIAF: SICOIN GL  
MUNICIPALIDAD DE CHIQUIMULA  
DEPARTAMENTO DE: CHIQUIMULA  
Clasificación Institucional: 12102001

PAGINA: 10 DE 44  
FECHA: 05/05/2023  
HORA: 09:14:57  
RCOAUXILIARCIENTAS  
Usuario: MLLIMA

**AUXILIAR DE CUENTAS  
AL MES DE ABRIL**

Periodo : 2023

	SALDO INICIAL		SALDO FINAL	
	INICIAL DEBITO	INICIAL CREDITO	FINAL DEBITO	FINAL CREDITO
Cuenta: 1233 Tierras y Terrenos				
Subcuenta 1er: 00 Tierras y Terrenos				
0 Subcuenta 2do: 00 Tierras y Terrenos	0	0.00	0.00	0.00
Total Subcuenta 2do.:	10,323,671.75	0.00	10,323,671.75	0.00
Total Subcuenta 1er.:	10,323,671.75	0.00	10,323,671.75	0.00
Total Cuenta:	10,323,671.75	0.00	10,323,671.75	0.00



SIAF: SICOIN GL  
 MUNICIPALIDAD DE CHIQUIMULA  
 DEPARTAMENTO DE: CHIQUIMULA  
 Clasificación Institucional: 12102001

PAGINA: II DE 44  
 FECHA: 05/05/2023  
 HORA: 09:14:57  
 RCOAUXILIARCIENTAS  
 Usuario: M.LIMA

**AUXILIAR DE CUENTAS  
 AL MES DE ABRIL**

69

Periodo : 2023

		SALDO INICIAL	DEBITO	CREDITO	SALDO FINAL
		INICIAL DEBITO	INICIAL CREDITO	FINAL DEBITO	FINAL CREDITO
<b>Cuenta: 1234 Construcciones en Proceso</b>					
<b>Subcuenta 1er: 01 Construcciones en Proceso de Bienes de Uso Común</b>					
Subcuenta 2do: 00 Construcciones en Proceso de Bienes de Uso Común	0	2,494,356.44	0.00	0.00	2,494,356.44
313	0	855,000.00	0.00	0.00	855,000.00
655	0	0.00	2,193,828.28	4,476.64	2,189,351.64
677	0	0.00	464,922.50	0.00	464,922.50
684	0	0.00	2,350,940.00	0.00	2,350,940.00
676	0	401,578.88	0.00	0.00	401,578.88
294	0	3,046,354.37	0.00	0.00	3,046,354.37
675	0	1,754,830.00	488,670.00	0.00	2,243,500.00
614	0	5,495,000.00	0.00	0.00	5,495,000.00
619	0	0.00	1,548,651.99	0.00	1,548,651.99
685	0	0.00	0.00	0.00	0.00
<b>Total Subcuenta 2do.:</b>		<b>14,047,119.69</b>	<b>7,047,012.77</b>	<b>4,476.64</b>	<b>21,089,655.82</b>
<b>Total Subcuenta 1er.:</b>		<b>14,047,119.69</b>	<b>7,047,012.77</b>	<b>4,476.64</b>	<b>21,089,655.82</b>
<b>Subcuenta 1er: 02 Construcciones en Proceso de Bienes de Uso No Común</b>					
Subcuenta 2do: 00 Construcciones en Proceso de Bienes de Uso No Común	0	0.00	0.00	0.00	0.00
673	0	0.00	149,582.64	0.00	149,582.64
678	0	0.00	3,348,372.72	0.00	3,348,372.72
614	0	48,000.00	0.00	0.00	48,000.00
<b>Total Subcuenta 2do.:</b>		<b>48,000.00</b>	<b>3,497,955.36</b>	<b>0.00</b>	<b>3,545,955.36</b>
<b>Total Subcuenta 1er.:</b>		<b>48,000.00</b>	<b>3,497,955.36</b>	<b>0.00</b>	<b>3,545,955.36</b>
<b>Total Cuenta:</b>		<b>14,095,119.69</b>	<b>10,544,968.13</b>	<b>4,476.64</b>	<b>24,635,611.18</b>



SIAF: SICOIN GL  
MUNICIPALIDAD DE CHIQUIMULA  
DEPARTAMENTO DE: CHIQUIMULA  
Clasificación Institucional: 12102001

Periodo : 2023

### AUXILIAR DE CUENTAS AL MES DE ABRIL

Usuario: MLLIMA

PAGINA: 12 DE 44  
FECHA: 05/05/2023  
HORA: 09:14:57  
RCOAUXILIARCIENTAS

70

	INICIAL DEBITO	INICIAL CREDITO	DEBITO	CREDITO	FINAL DEBITO	FINAL CREDITO
Cuenta: 1237 Otros Activos Fijos						
Subcuenta 1er: 00 Otros Activos Fijos						
0						
Subcuenta 2do: 00 Otros Activos Fijos						
0	4,824,406.88	0.00	15,785.00	0.00	4,840,191.88	0.00
Total Subcuenta 2do.:	4,824,406.88	0.00	15,785.00	0.00	4,840,191.88	0.00
Total Subcuenta 1er.:	4,824,406.88	0.00	15,785.00	0.00	4,840,191.88	0.00
Total Cuenta:	4,824,406.88	0.00	15,785.00	0.00	4,840,191.88	0.00



SIAF: SICOIN GL  
MUNICIPALIDAD DE CHIQUIMULA  
DEPARTAMENTO DE: CHIQUIMULA  
Clasificación Institucional: 12102001

PAGINA: 13 DE 44

FECHA: 05/05/2023

HORA: 09:14:57

RCOAUXILIARCuentas

Usuario: M.LIMA

### AUXILIAR DE CUENTAS AL MES DE ABRIL

71

Periodo : 2023

	SALDO INICIAL		CREDITO		SALDO FINAL	
	INICIAL DEBITO	INICIAL CREDITO	DEBITO	CREDITO	FINAL DEBITO	FINAL CREDITO
Cuenta: 1238 Bienes de Uso Comun						
Subcuenta 1er: 00 Bienes de Uso Comun						
Subcuenta 2do: 00 Bienes de Uso Comun						
0						
	175,603,604.03	0.00	0.00	0.00	175,603,604.03	0.00
Total Subcuenta 2do.:	175,603,604.03	0.00	0.00	0.00	175,603,604.03	0.00
Total Subcuenta 1er.:	175,603,604.03	0.00	0.00	0.00	175,603,604.03	0.00
Total Cuenta:	175,603,604.03	0.00	0.00	0.00	175,603,604.03	0.00

Cuenta: 1238 Bienes de Uso Comun  
Subcuenta 1er: 00 Bienes de Uso Comun  
Subcuenta 2do: 00 Bienes de Uso Comun  
0





SIAF: SICOIN GL  
 MUNICIPALIDAD DE CHIQUIMULA  
 DEPARTAMENTO DE: CHIQUIMULA  
 Clasificación Institucional: 12102001

PAGINA: 14 DE 44  
 FECHA: 05/05/2023  
 HORA: 09:14:57  
 RCOAUXILIARCUENTAS  
 Usuario: M.LIMA

**AUXILIAR DE CUENTAS**  
**AL MES DE ABRIL**

Periodo : 2023

SANEAMIENTO	INPARASERVIATURA	Cuenta: 1241 Activo Intangible Bruto	Subcuenta 1er: 01 Proyectos de Inversión social	Subcuenta 2do: 00 Proyectos de Inversión social	SALDO INICIAL		DEBITO	CREDITO	SALDO FINAL		
					INICIAL DEBITO	INICIAL CREDITO			FINAL DEBITO	FINAL CREDITO	
690				0	0.00	0.00	653,332.28	0.00	0.00	653,332.28	0.00
691				0	0.00	0.00	60,954.05	0.00	0.00	60,954.05	0.00
696				0	0.00	0.00	83,744.84	0.00	0.00	83,744.84	0.00
693				0	0.00	0.00	331,176.06	0.00	0.00	331,176.06	0.00
664				0	946,165.28	0.00	0.00	0.00	0.00	946,165.28	0.00
702				0	0.00	0.00	28,122.29	0.00	0.00	28,122.29	0.00
697				0	0.00	0.00	490,652.62	0.00	0.00	490,652.62	0.00
687				0	0.00	0.00	11,600.00	0.00	0.00	11,600.00	0.00
668				0	379,305.64	0.00	0.00	0.00	0.00	379,305.64	0.00
666				0	138,044.20	0.00	0.00	0.00	0.00	138,044.20	0.00
700				0	0.00	0.00	25,300.00	0.00	0.00	25,300.00	0.00
694				0	0.00	0.00	529,660.40	0.00	0.00	529,660.40	0.00
692				0	0.00	0.00	48,574.14	0.00	0.00	48,574.14	0.00
689				0	0.00	0.00	56,566.10	0.00	0.00	56,566.10	0.00
663				0	425,936.30	0.00	0.00	0.00	0.00	425,936.30	0.00
665				0	799,718.95	0.00	0.00	0.00	0.00	799,718.95	0.00
661				0	191,702.62	0.00	0.00	0.00	0.00	191,702.62	0.00
660				0	8,353,282.15	0.00	0.00	0.00	0.00	8,353,282.15	0.00
659				0	157,885.75	0.00	0.00	0.00	0.00	157,885.75	0.00
695				0	0.00	0.00	45,408.88	0.00	0.00	45,408.88	0.00
688				0	0.00	0.00	2,638,189.63	0.00	0.00	2,638,189.63	0.00
672				0	199,161.95	0.00	0.00	0.00	0.00	199,161.95	0.00
667				0	684,327.72	0.00	0.00	0.00	0.00	684,327.72	0.00
658				0	80,506.60	0.00	0.00	0.00	0.00	80,506.60	0.00
699				0	0.00	0.00	72,975.00	0.00	0.00	72,975.00	0.00
698				0	0.00	0.00	252,933.38	0.00	0.00	252,933.38	0.00



SIAF: SICOIN GL  
MUNICIPALIDAD DE CHIQUIMULA  
DEPARTAMENTO DE: CHIQUIMULA  
Clasificación Institucional: 12102001

PAGINA: 15 DE 44

FECHA: 05/05/2023

HORA: 09:14:57

RCOAUXILIARCUENTAS

Usuario: M.LIMA

**AUXILIAR DE CUENTAS  
AL MES DE ABRIL**

Periodo : 2023

73

		SALDO INICIAL		SALDO FINAL	
		INICIAL DEBITO	INICIAL CREDITO	FINAL DEBITO	FINAL CREDITO
671	0	1,948,184.89	0.00	1,948,184.89	0.00
657	0	134,150.15	0.00	134,150.15	0.00
670	0	1,658,747.72	0.00	1,658,747.72	0.00
669	0	1,301,386.39	0.00	1,301,386.39	0.00
686	0	0.00	24,107.20	24,107.20	0.00
662	0	2,842,345.28	0.00	2,842,345.28	0.00
<b>Total Subcuenta 2do.:</b>		<b>20,240,851.59</b>	<b>0.00</b>	<b>5,353,296.87</b>	<b>0.00</b>
<b>Total Subcuenta 1er.:</b>		<b>20,240,851.59</b>	<b>0.00</b>	<b>5,353,296.87</b>	<b>0.00</b>
<b>Total Cuenta:</b>		<b>20,240,851.59</b>	<b>0.00</b>	<b>5,353,296.87</b>	<b>0.00</b>



SIAF: SICOIN GL  
 MUNICIPALIDAD DE CHIQUIMULA  
 DEPARTAMENTO DE: CHIQUIMULA  
 Clasificación Institucional: 12102001

Periodo : 2023

**AUXILIAR DE CUENTAS  
 AL MES DE ABRIL**

Usuario: M.LIMA

PAGINA: 16 DE 44  
 FECHA: 05/05/2023  
 HORA: 09:14:57  
 RCOAUXILIARCuentas

DISTRIBUIDORA DE EFECTIVIDAD DE ORIGEN	DEBITO	CREDITO	SALDO INICIAL		SALDO FINAL	
			INICIAL DEBITO	INICIAL CREDITO	FINAL DEBITO	FINAL CREDITO
Cuenta: 2111 Cuentas Comerciales a Pagar a Corto Plazo						
Subcuenta 1er: 01 Deudas con Proveedores y Otros						
Subcuenta 2do: 00 Deudas con Proveedores y Otros						
14946203	0	0	0.00	0.00	1,820,055.92	0.00
11971924	0	0	0.00	0.00	5,790.00	0.00
4974239	0	0	0.00	0.00	15,000.00	0.00
E44039738	0	0	0.00	0.00	16,715.04	0.00
64358569	0	0	0.00	0.00	2,735.00	0.00
108643433	0	0	0.00	0.00	179,459.64	0.00
12499447	0	0	0.00	0.00	350.00	0.00
17950813	0	0	0.00	0.00	19,350.00	0.00
38216035	0	0	0.00	0.00	778,477.32	0.00
46107762	0	0	0.00	0.00	57,316.00	0.00
4863461	0	0	0.00	0.00	20,360.00	0.00
50901214	0	0	0.00	0.00	15,647.50	0.00
98133136	0	0	0.00	0.00	9,498.15	0.00
1017470	0	0	0.00	0.00	7,854.00	0.00
1469185	0	0	0.00	0.00	1,540.00	0.00
44999186	0	0	0.00	0.00	4,461.50	0.00
5498104	0	0	0.00	0.00	5,200.00	0.00
5629721	0	0	0.00	0.00	11,180.00	0.00
79592724	0	0	0.00	0.00	26,428.00	0.00
2832380	0	0	0.00	0.00	7,550.00	0.00
33715092	0	0	0.00	0.00	2,330.00	0.00
88560007	0	0	0.00	0.00	4,780.00	0.00
61785075	0	0	0.00	0.00	17,550.00	0.00
83542612	0	0	0.00	0.00	985.15	0.00
17909333	0	0	0.00	0.00	4,130.00	0.00
48323284	0	0	0.00	0.00	8,998.68	0.00



SIAF: SICOIN GL  
 MUNICIPALIDAD DE CHIQUIMULA  
 DEPARTAMENTO DE: CHIQUIMULA  
 Clasificación Institucional: 12102001

Periodo : 2023

**AUXILIAR DE CUENTAS**  
 AL MES DE ABRIL

PAGINA: 17 DE 44  
 FECHA: 05/05/2023  
 HORA: 09:14:57  
 RCOAUXILIARCIENTAS  
 Usuario: M.LIMA

FLORES,GALDAMEZ,BOLTSV	SALDO INICIAL		DEBITO	CREDITO	SALDO FINAL	
	INICIAL DEBITO	INICIAL CREDITO			FINAL DEBITO	FINAL CREDITO
11986239	0	0,00	25,190.00	25,190.00	0,00	0,00
1532227	0	0,00	17,280.00	17,280.00	0,00	0,00
39534642	0	0,00	0,00	0,00	0,00	0,00
50226711	0	0,00	14,400.00	14,400.00	0,00	0,00
5281636	0	0,00	11,600.00	11,600.00	0,00	0,00
98226886	0	0,00	21,022.20	21,022.20	0,00	0,00
92997694	0	0,00	87,500.00	87,500.00	0,00	0,00
5759773	0	0,00	19,050.00	19,050.00	0,00	0,00
29931665	0	0,00	5,000.00	5,000.00	0,00	0,00
46130594	0	0,00	6,000.00	6,000.00	0,00	0,00
88151557	0	0,00	1,050.50	1,050.50	0,00	0,00
7274424	0	0,00	750.00	750.00	0,00	0,00
97731218	0	0,00	4,800.00	4,800.00	0,00	0,00
18013031	0	0,00	46,130.00	46,130.00	0,00	0,00
34996419	0	0,00	1,500.00	1,500.00	0,00	0,00
5247993	0	0,00	37,625.00	37,625.00	0,00	0,00
56977115	0	0,00	9,900.00	9,900.00	0,00	0,00
7890532	0	0,00	4,324.42	4,324.42	0,00	0,00
17050855	0	0,00	2,000.00	2,000.00	0,00	0,00
9929290	0	0,00	27,887.78	27,887.78	0,00	0,00
6010385	0	0,00	12,530.00	12,530.00	0,00	0,00
<b>Total Subcuenta 2do.:</b>		<b>0,00</b>	<b>3,399,281.80</b>	<b>3,399,281.80</b>	<b>0,00</b>	<b>0,00</b>
<b>Total Subcuenta 1er.:</b>		<b>0,00</b>	<b>3,399,281.80</b>	<b>3,399,281.80</b>	<b>0,00</b>	<b>0,00</b>
<b>Total Cuenta:</b>		<b>0,00</b>	<b>3,399,281.80</b>	<b>3,399,281.80</b>	<b>0,00</b>	<b>0,00</b>



SIAF: SICOIN GL  
MUNICIPALIDAD DE CHIQUIMULA  
DEPARTAMENTO DE: CHIQUIMULA  
Clasificación Institucional: 12102001

PAGINA: 18 DE 44  
FECHA: 05/05/2023  
HORA: 09:14:57  
RCOAUXILIARCUENTAS  
Usuario: M.LIMA

**AUXILIAR DE CUENTAS**  
**AL MES DE ABRIL**

76

Periodo : 2023

VELIS GOMEZ,EFRAIN	SALDO INICIAL		DEBITO	CREDITO	SALDO FINAL	
	INICIAL DEBITO	INICIAL CREDITO			FINAL DEBITO	FINAL CREDITO
<b>Cuenta: 2113 Gastos del Personal a Pagar</b>						
<b>Subcuenta 1er: 01 Sueldos y Jornales a Pagar</b>						
<b>Subcuenta 2do: 00 Sueldos y Jornales a Pagar</b>						
E3005418	0	0	33,226.43	33,226.43	0.00	0.00
E9870802	0	0	55,000.00	55,000.00	0.00	0.00
E64368698	0	0	25,000.00	25,000.00	0.00	0.00
E64483192	0	0	25,000.00	25,000.00	0.00	0.00
E2890625	0	0	37,028.96	37,028.96	0.00	0.00
E3005070	0	0	1,725.00	1,725.00	0.00	0.00
E37850440	0	0	25,000.00	25,000.00	0.00	0.00
E64483424	0	0	25,000.00	25,000.00	0.00	0.00
6144810	0	0	17,500.00	17,500.00	0.00	0.00
E2993596	0	0	25,000.00	25,000.00	0.00	0.00
E64367996	0	0	25,000.00	25,000.00	0.00	0.00
E29798456	0	0	4,110.24	4,110.24	0.00	0.00
E64355376	0	0	25,000.00	25,000.00	0.00	0.00
E87517936	0	0	19,200.00	19,200.00	0.00	0.00
2850885	0	0	12,000.00	12,000.00	0.00	0.00
E44549664	0	0	250.00	250.00	0.00	0.00
E32513954	0	0	39,590.98	39,590.98	0.00	0.00
E3271711	0	0	36,206.38	36,206.38	0.00	0.00
E89228509	0	0	0.00	0.00	0.00	0.00
4423763	0	0	2,596,939.00	2,596,939.00	0.00	0.00
E17978779	0	0	250.00	250.00	0.00	0.00
E37850513	0	0	25,000.00	25,000.00	0.00	0.00
<b>Total Subcuenta 2do.:</b>	<b>0.00</b>	<b>0.00</b>	<b>3,053,026.99</b>	<b>3,053,026.99</b>	<b>0.00</b>	<b>0.00</b>
<b>Total Subcuenta 1er.:</b>	<b>0.00</b>	<b>0.00</b>	<b>3,053,026.99</b>	<b>3,053,026.99</b>	<b>0.00</b>	<b>0.00</b>

**Subcuenta 1er: 02 Aportes Patronales a Pagar**  
**Subcuenta 2do: 00 Aportes Patronales a Pagar**



SIAF: SICOIN GL  
 MUNICIPALIDAD DE CHIQUIMULA  
 DEPARTAMENTO DE: CHIQUIMULA  
 Clasificación Institucional: 12102001

Periodo : 2023

**AUXILIAR DE CUENTAS  
 AL MES DE ABRIL**

77

PAGINA: 19 DE 44  
 FECHA: 05/05/2023  
 HORA: 09:14:57  
 RCOAUXILIARCuentas  
 Usuario: M.LIMA

PLAN DE PRESTACIONES DEL EMPLEADO MUNICIPAL	DEBITO	SALDO INICIAL		DEBITO	CREDITO	SALDO FINAL	
		INICIAL DEBITO	INICIAL CREDITO			FINAL DEBITO	FINAL CREDITO
662037K	0	0.00	0.00	384,428.22	384,428.22	0.00	0.00
2342855	0	0.00	0.00	461,923.20	461,923.20	0.00	0.00
<b>Total Subcuenta 2do.:</b>		<b>0.00</b>	<b>0.00</b>	<b>846,351.42</b>	<b>846,351.42</b>	<b>0.00</b>	<b>0.00</b>
<b>Total Subcuenta 1er.:</b>		<b>0.00</b>	<b>0.00</b>	<b>846,351.42</b>	<b>846,351.42</b>	<b>0.00</b>	<b>0.00</b>
<b>Subcuenta 1er: 03 Jubilaciones y Pensiones a Pagar</b>							
<b>Subcuenta 2do: 00 Jubilaciones y Pensiones a Pagar</b>							
E2890625	0	0.00	0.00	143,979.35	143,979.35	0.00	0.00
E32513954	0	0.00	0.00	99,615.65	99,615.65	0.00	0.00
E5271711	0	0.00	0.00	103,212.38	103,212.38	0.00	0.00
E89228509	0	0.00	0.00	0.00	0.00	0.00	0.00
E3005418	0	0.00	0.00	90,275.92	90,275.92	0.00	0.00
<b>Total Subcuenta 2do.:</b>		<b>0.00</b>	<b>0.00</b>	<b>437,083.30</b>	<b>437,083.30</b>	<b>0.00</b>	<b>0.00</b>
<b>Total Subcuenta 1er.:</b>		<b>0.00</b>	<b>0.00</b>	<b>437,083.30</b>	<b>437,083.30</b>	<b>0.00</b>	<b>0.00</b>
<b>Subcuenta 1er: 04 Retenciones a Pagar</b>							
<b>Subcuenta 2do: 00 Retenciones a Pagar</b>							
203	0	0.00	11,338.49	109,731.48	188,653.83	0.00	90,260.84
122	0	0.00	0.00	4,860.00	6,750.00	0.00	1,890.00
201	0	0.00	144,705.37	209,198.15	210,433.74	0.00	145,940.96
205	0	0.00	5,204.42	15,000.00	10,800.00	0.00	1,004.42
102	0	0.00	55,628.74	233,210.87	242,412.76	0.00	64,830.63
211	0	0.00	146,825.42	16,131.10	29,564.65	0.00	160,258.97
118	0	0.00	66,959.77	269,099.76	268,852.06	0.00	66,712.07
202	0	0.00	0.00	6,506.54	8,696.43	0.00	2,189.89
206	0	0.00	6,114.14	22,485.36	22,231.98	0.00	5,860.76
113	0	0.00	0.00	21,578.09	49,737.42	0.00	28,159.33
<b>Total Subcuenta 2do.:</b>		<b>0.00</b>	<b>436,776.35</b>	<b>907,801.35</b>	<b>1,038,132.87</b>	<b>0.00</b>	<b>567,107.87</b>
<b>Total Subcuenta 1er.:</b>		<b>0.00</b>	<b>436,776.35</b>	<b>907,801.35</b>	<b>1,038,132.87</b>	<b>0.00</b>	<b>567,107.87</b>
<b>Total Cuenta:</b>		<b>0.00</b>	<b>436,776.35</b>	<b>5,244,263.06</b>	<b>5,374,594.58</b>	<b>0.00</b>	<b>567,107.87</b>



SIJAF: SICOIN GL  
MUNICIPALIDAD DE CHIQUIMULA  
DEPARTAMENTO DE: CHIQUIMULA  
Clasificación Institucional: 12102001

Periodo : 2023

### AUXILIAR DE CUENTAS AL MES DE ABRIL

PAGINA: 20 DE 44  
FECHA: 05/05/2023  
HORA: 09:14:57  
RCOAUXILIARCUENTAS  
Usuario: M.LIMA

INSTITUTO DE FOMENTO  
MUNICIPAL - INECOM

Cuenta: 2115 Intereses a Pagar

Subcuenta 1er: 00 Intereses a Pagar  
Subcuenta 2do: 00 Intereses a Pagar

974250

	SALDO INICIAL		DEBITO	CREDITO	SALDO FINAL	
	INICIAL DEBITO	INICIAL CREDITO			FINAL DEBITO	FINAL CREDITO
0	0.00	0.00	138,080.30	138,080.30	0.00	0.00
Total Subcuenta 2do.:	0.00	0.00	138,080.30	138,080.30	0.00	0.00
Total Subcuenta 1er.:	0.00	0.00	138,080.30	138,080.30	0.00	0.00
Total Cuenta:	0.00	0.00	138,080.30	138,080.30	0.00	0.00







SIAF: SICOIN GL  
 MUNICIPALIDAD DE CHIQUIMULA  
 DEPARTAMENTO DE: CHIQUIMULA  
 Clasificación Institucional: 12102001

Periodo : 2023

AUXILIAR DE CUENTAS  
 AL MES DE ABRIL

PAGINA: 22 DE 44  
 FECHA: 05/05/2023  
 HORA: 09:14:57  
 RCOAUXILIARCuentas

Usuario: MLLIMA

ACOSTA,SOZA,OSCAR,LEON	SALDO INICIAL		DEBITO	CREDITO	SALDO FINAL	
	INICIAL DEBITO	INICIAL CREDITO			FINAL DEBITO	FINAL CREDITO
15916278	0	0.00	4,000.00	4,000.00	0.00	0.00
16129091	0	0.00	4,000.00	4,000.00	0.00	0.00
46607668	0	0.00	0.00	0.00	0.00	0.00
76040097	0	0.00	20,900.00	20,900.00	0.00	0.00
4423763	0	0.00	3,314,371.71	3,314,371.71	0.00	0.00
88226913	0	0.00	39,124.80	39,124.80	0.00	0.00
15582302	0	0.00	28,000.00	28,000.00	0.00	0.00
10348301	0	0.00	160,000.00	160,000.00	0.00	0.00
108643433	0	0.00	950.00	950.00	0.00	0.00
1695419K	0	0.00	14,350.00	14,350.00	0.00	0.00
19775555	0	0.00	12,000.00	12,000.00	0.00	0.00
29514983	0	0.00	24,997.50	24,997.50	0.00	0.00
5355907	0	0.00	5,285.00	5,285.00	0.00	0.00
60317906	0	0.00	0.00	0.00	0.00	0.00
8454647	0	0.00	160,000.00	160,000.00	0.00	0.00
88560007	0	0.00	1,800.00	1,800.00	0.00	0.00
9206531	0	0.00	24,000.00	24,000.00	0.00	0.00
97979988	0	0.00	9,965.00	9,965.00	0.00	0.00
E78520019	0	0.00	2,163.96	2,163.96	0.00	0.00
40702375	0	0.00	18,325.00	18,325.00	0.00	0.00
6173500	0	0.00	548,489.70	548,489.70	0.00	0.00
64358569	0	0.00	2,934.00	2,934.00	0.00	0.00
64911381	0	0.00	19,011.30	19,011.30	0.00	0.00
65065948	0	0.00	5,650.00	5,650.00	0.00	0.00
7954743	0	0.00	29,355.00	29,355.00	0.00	0.00
9394486	0	0.00	0.00	0.00	0.00	0.00
E3005070	0	0.00	3,450.00	3,450.00	0.00	0.00
107553651	0	0.00	1,550.00	1,550.00	0.00	0.00



SIAF: SICOIN GL  
 MUNICIPALIDAD DE CHIQUIMULA  
 DEPARTAMENTO DE: CHIQUIMULA  
 Clasificación Institucional: 12102001

Periodo : 2023

**AUXILIAR DE CUENTAS  
 AL MES DE ABRIL**

PAGINA: 23 DE 44  
 FECHA: 05/05/2023  
 HORA: 09:14:57  
 RCOAUXILIARCUENTAS

Usuario: M.LJMA

02  
 1

		SALDO INICIAL		DEBITO	CREDITO	SALDO FINAL	
		INICIAL DEBITO	INICIAL CREDITO			FINAL DEBITO	FINAL CREDITO
ASFALTOS DE GUATEMALA	0	0.00	0.00	18,150.00	18,150.00	0.00	0.00
SOIEDAD ANONIMA	0	0.00	0.00	37,200.00	37,200.00	0.00	0.00
331546	0	0.00	0.00	2,000.00	2,000.00	0.00	0.00
5646235	0	0.00	0.00	43,000.00	43,000.00	0.00	0.00
10347038	0	0.00	0.00	49,000.00	49,000.00	0.00	0.00
14833077	0	0.00	0.00	4,000.00	4,000.00	0.00	0.00
15927326	0	0.00	0.00	27,000.00	27,000.00	0.00	0.00
19303122	0	0.00	0.00	5,000.00	5,000.00	0.00	0.00
3132978	0	0.00	0.00	21,000.00	21,000.00	0.00	0.00
43047319	0	0.00	0.00	189,410.00	189,410.00	0.00	0.00
70564272	0	0.00	0.00	2,520.00	2,520.00	0.00	0.00
73783439	0	0.00	0.00	1,014.85	1,014.85	0.00	0.00
79478913	0	0.00	0.00	37,700.00	37,700.00	0.00	0.00
108713989	0	0.00	0.00	103,165.25	103,165.25	0.00	0.00
46130594	0	0.00	0.00	13,860.00	13,860.00	0.00	0.00
79592724	0	0.00	0.00	20,000.00	20,000.00	0.00	0.00
104355638	0	0.00	0.00	11,400.00	11,400.00	0.00	0.00
14180359	0	0.00	0.00	785.00	785.00	0.00	0.00
17418569	0	0.00	0.00	4,000.00	4,000.00	0.00	0.00
44999186	0	0.00	0.00	12,000.00	12,000.00	0.00	0.00
70077649	0	0.00	0.00	74,560.00	74,560.00	0.00	0.00
74507346	0	0.00	0.00	13,342.20	13,342.20	0.00	0.00
7466560	0	0.00	0.00	44,736.80	44,736.80	0.00	0.00
98133136	0	0.00	0.00	56,755.60	56,755.60	0.00	0.00
14033801	0	0.00	0.00	30,000.00	30,000.00	0.00	0.00
50901214	0	0.00	0.00	34,454.04	34,454.04	0.00	0.00
7930402	0	0.00	0.00	18,014.28	18,014.28	0.00	0.00
E44039738	0	0.00	0.00	16,000.00	16,000.00	0.00	0.00
E44549664	0	0.00	0.00				
17225469	0	0.00	0.00				



SIAF: SICOIN GL  
 MUNICIPALIDAD DE CHIQUIMULA  
 DEPARTAMENTO DE: CHIQUIMULA  
 Clasificación Institucional: 12102001

PAGINA: 24 DE 44  
 FECHA: 05/05/2023  
 HORA: 09:14:57  
 RCOAUXILIARCIENTAS  
 Usuario: M.LIMA

**AUXILIAR DE CUENTAS**

AL MES DE ABRIL

Periodo : 2023

GUZMAN,DIAZ,,CESAR,ARIE	SALDO INICIAL		DEBITO	CREDITO	SALDO FINAL	
	INICIAL DEBITO	INICIAL CREDITO			FINAL DEBITO	FINAL CREDITO
<b>Total Subcuenta 2do.:</b>	0.00	0.00	19,958,339.02	19,958,339.02	0.00	0.00
<b>Total Subcuenta 1er.:</b>	0.00	0.00	19,958,339.02	19,958,339.02	0.00	0.00
<b>Subcuenta 1er: 03 Otras cuentas x pagar</b>						
Subcuenta 2do: 01 Retenciones Judiciales a Pagar						
E2825049 0	0.00	0.00	7,860.72	7,860.72	0.00	0.00
11854243 0	0.00	0.00	4,250.29	4,250.29	0.00	0.00
1527452 0	0.00	0.00	4,020.09	4,020.09	0.00	0.00
<b>Total Subcuenta 2do.:</b>	0.00	0.00	16,131.10	16,131.10	0.00	0.00
<b>Total Subcuenta 1er.:</b>	0.00	0.00	16,131.10	16,131.10	0.00	0.00
<b>Total Cuenta:</b>	0.00	0.00	19,974,470.12	19,974,470.12	0.00	0.00



SIAF: SICOIN GL  
MUNICIPALIDAD DE CHIQUIMULA  
DEPARTAMENTO DE: CHIQUIMULA  
Clasificación Institucional: 12102001

PAGINA: 25 DE 44  
FECHA: 05/05/2023  
HORA: 09:14:57  
RCOAUXILIARCIENTAS  
Usuario: M.LIMA

**AUXILIAR DE CUENTAS**  
**AL MES DE ABRIL**

Periodo : 2023

83

SALDO INICIAL		SALDO FINAL	
INICIAL DEBITO	INICIAL CREDITO	FINAL DEBITO	FINAL CREDITO
0.00	105,828.69	0.00	105,828.69
0.00	105,828.69	0.00	105,828.69
0.00	105,828.69	0.00	105,828.69
0.00	105,828.69	0.00	105,828.69

Cuenta: 2221 Documentos a Pagar a Largo Plazo


Subcuenta 1er: 02 Convenios a pagar a largo plazo  
Subcuenta 2do: 00 Convenios a pagar a largo plazo

8

Total Subcuenta 2do.: 0

Total Subcuenta 1er.: 0

Total Cuenta: 0



SIAF: SICOIN GL  
 MUNICIPALIDAD DE CHIQUMULA  
 DEPARTAMENTO DE: CHIQUMULA  
 Clasificación Institucional: 12102001

Periodo : 2023

**AUXILIAR DE CUENTAS  
 AL MES DE ABRIL**

PAGINA: 26 DE 44  
 FECHA: 05/05/2023  
 HORA: 09:14:57  
 RCOAUXILIARCIENTAS  
 Usuario: M.LIMA

PRESTAMO POR COMPRA DE DOS TERRENOS PARA	SALDO INICIAL		DEBITO	CREDITO	SALDO FINAL	
	INICIAL DEBITO	INICIAL CREDITO			FINAL DEBITO	FINAL CREDITO
Cuenta: 2232 Préstamos Internos de Largo Plazo						
Subcuenta 1er: 00 Préstamos Internos de Largo Plazo						
Subcuenta 2do: 00 Préstamos Internos de Largo Plazo						
42-0161-0003	0	0	1,916,000.00	0.00	0.00	3,126,926.41
<b>Total Subcuenta 2do.:</b>	<b>0.00</b>	<b>5,042,926.41</b>	<b>1,916,000.00</b>	<b>0.00</b>	<b>0.00</b>	<b>3,126,926.41</b>
<b>Total Subcuenta 1er.:</b>	<b>0.00</b>	<b>5,042,926.41</b>	<b>1,916,000.00</b>	<b>0.00</b>	<b>0.00</b>	<b>3,126,926.41</b>
<b>Total Cuenta:</b>	<b>0.00</b>	<b>5,042,926.41</b>	<b>1,916,000.00</b>	<b>0.00</b>	<b>0.00</b>	<b>3,126,926.41</b>



SIAF: SICOIN GL  
MUNICIPALIDAD DE CHIQUIMULA  
DEPARTAMENTO DE: CHIQUIMULA  
Clasificación Institucional: 12102001

PAGINA: 27 DE 44  
FECHA: 05/05/2023  
HORA: 09:14:57  
RCOAUXILIARCUENTAS  
Usuario: M.LIMA

**AUXILIAR DE CUENTAS  
AL MES DE ABRIL**

Periodo : 2023

85

	SALDO INICIAL		SALDO FINAL	
	INICIAL DEBITO	INICIAL CREDITO	FINAL DEBITO	FINAL CREDITO
Cuenta: 3111 Transferencias y Contribuciones de Capital Recibidas				
Subcuenta 1er: 00 Transferencias y Contribuciones de Capital Recibidas				
Subcuenta 2do: 00 Transferencias y Contribuciones de Capital Recibidas	0			
	0.00	425,136,650.21	0.00	15,643,685.29
Total Subcuenta 2do.:	0.00	425,136,650.21	0.00	15,643,685.29
Total Subcuenta 1er.:	0.00	425,136,650.21	0.00	15,643,685.29
Total Cuenta:	0.00	425,136,650.21	0.00	15,643,685.29

0



SIAF: SICOIN GL  
MUNICIPALIDAD DE CHIQUIMULA  
DEPARTAMENTO DE: CHIQUIMULA  
Clasificación Institucional: 12102001

Periodo : 2023

**AUXILIAR DE CUENTAS  
AL MES DE ABRIL**

PAGINA: 28 DE 44  
FECHA: 05/05/2023  
HORA: 09:14:57  
RCOAUXILIARCUENTAS  
Usuario: M.LIMA

86

	SALDO INICIAL		SALDO FINAL	
	INICIAL DEBITO	INICIAL CREDITO	FINAL DEBITO	FINAL CREDITO
Cuenta: 3112 RESULTADOS				
Subcuenta 1er: 01 Resultados Acumulados de Ejercicios Anteriores				
Subcuenta 2do: 00 Resultados Acumulados de Ejercicios Anteriores	0	0	0	0
Total Subcuenta 2do.:	151,168,950.06	0.00	151,168,950.06	0.00
Total Subcuenta 1er.:	151,168,950.06	0.00	151,168,950.06	0.00
Total Cuenta:	151,168,950.06	0.00	151,168,950.06	0.00



SIAF: SICOIN GL  
MUNICIPALIDAD DE CHIQUIMULA  
DEPARTAMENTO DE: CHIQUIMULA  
Clasificación Institucional: 12102001

PAGINA: 29 DE 44  
FECHA: 05/05/2023  
HORA: 09:14:57  
RCOAUXILIARCUENTAS  
Usuario: M.LIMA

AUXILIAR DE CUENTAS  
AL MES DE ABRIL

Periodo : 2023

	SALDO INICIAL		SALDO FINAL	
	INICIAL DEBITO	INICIAL CREDITO	FINAL DEBITO	FINAL CREDITO
Cuenta: 5111 Impuestos Directos				
Subcuenta 1er: 01 Impuestos Directos				
0	0.00	0.00	0.00	1,693,033.28
Subcuenta 2do: 00 Impuestos Directos				
0	0.00	0.00	0.00	1,693,033.28
Total Subcuenta 2do.:	0.00	0.00	0.00	1,693,033.28
Total Subcuenta 1er.:	0.00	0.00	0.00	1,693,033.28
Total Cuenta:	0.00	0.00	0.00	1,693,033.28

Cuenta: 5111 Impuestos Directos

Subcuenta 1er: 01 Impuestos Directos

Subcuenta 2do: 00 Impuestos Directos

0

0

Total Subcuenta 2do.:

Total Subcuenta 1er.:

Total Cuenta:





SIAF: SICOIN GL  
MUNICIPALIDAD DE CHIQUIMULA  
DEPARTAMENTO DE: CHIQUIMULA  
Clasificación Institucional: 12102001

Periodo : 2023

AUXILIAR DE CUENTAS  
AL MES DE ABRIL

PAGINA: 30 DE 44  
FECHA: 05/05/2023  
HORA: 09:14:57  
RCOAUXILIARCuentas  
Usuario: M.LIMA

00  
00

	SALDO INICIAL		DEBITO	CREDITO	SALDO FINAL	
	INICIAL DEBITO	INICIAL CREDITO			FINAL DEBITO	FINAL CREDITO
Cuenta: 5112 Impuestos Indirectos						
Subcuenta 1er: 01 Impuestos Indirectos						
Subcuenta 2do: 00 Impuestos Indirectos	0					
	0	0.00	0.00	3,246,099.00	0.00	3,246,099.00
Total Subcuenta 2do.:	0	0.00	0.00	3,246,099.00	0.00	3,246,099.00
Total Subcuenta 1er.:	0	0.00	0.00	3,246,099.00	0.00	3,246,099.00
Total Cuenta:	0	0.00	0.00	3,246,099.00	0.00	3,246,099.00

Cuenta: 5112 Impuestos Indirectos  
Subcuenta 1er: 01 Impuestos Indirectos  
Subcuenta 2do: 00 Impuestos Indirectos  
0  
0  
Total Subcuenta 2do.:  
Total Subcuenta 1er.:  
Total Cuenta:



SIAF: SICOIN GL  
MUNICIPALIDAD DE CHIQUIMULA  
DEPARTAMENTO DE: CHIQUIMULA  
Clasificación Institucional: 12102001

PAGINA: 31 DE 44

FECHA: 05/05/2023

HORA: 09:14:57

RCOAUXILIARCUENTAS

Usuario: M.LIMA

**AUXILIAR DE CUENTAS**  
**AL MES DE ABRIL**

Periodo : 2023

	SALDO INICIAL		SALDO FINAL	
	INICIAL DEBITO	INICIAL CREDITO	FINAL DEBITO	FINAL CREDITO
0	0.00	0.00	0.00	3,911,487.11
<b>Total Subcuenta 2do.:</b>	<b>0.00</b>	<b>0.00</b>	<b>0.00</b>	<b>3,911,487.11</b>
<b>Total Subcuenta 1er.:</b>	<b>0.00</b>	<b>0.00</b>	<b>0.00</b>	<b>3,911,487.11</b>
<b>Total Cuenta:</b>	<b>0.00</b>	<b>0.00</b>	<b>0.00</b>	<b>3,911,487.11</b>

Cuenta: 5122 Tasas

Subcuenta 1er: 00 Tasas

Subcuenta 2do: 00 Tasas

0

0



SIAF: SICOIN GL  
MUNICIPALIDAD DE CHIQUIMULA  
DEPARTAMENTO DE: CHIQUIMULA  
Clasificación Institucional: 12102001

PAGINA: 32 DE 44  
FECHA: 05/05/2023  
HORA: 09:14:57  
RCOAUXILIARCuentas

Usuario: M.LIMA

AUXILIAR DE CUENTAS  
AL MES DE ABRIL

Periodo : 2023

SALDO INICIAL		SALDO FINAL	
INICIAL DEBITO	INICIAL CREDITO	FINAL DEBITO	FINAL CREDITO
0.00	0.00	0.00	8,200.00
0.00	0.00	0.00	8,200.00
0.00	0.00	0.00	8,200.00
0.00	0.00	0.00	8,200.00

Cuenta: 5123 Contribuciones por mejoras

Subcuenta 1er: 00 Contribuciones por mejoras

Subcuenta 2do: 00 Contribuciones por mejoras

0

Total Subcuenta 2do.: 0

Total Subcuenta 1er.: 0

Total Cuenta: 0



SIAF: SICOIN GL  
MUNICIPALIDAD DE CHIQUIMULA  
DEPARTAMENTO DE: CHIQUIMULA  
Clasificación Institucional: 12102001

Periodo : 2023

**AUXILIAR DE CUENTAS**  
**AL MES DE ABRIL**

PAGINA: 33 DE 44  
FECHA: 05/05/2023  
HORA: 09:14:57  
RCOAUXILIARCuentas  
Usuario: M.LIMA

	SALDO INICIAL		SALDO FINAL	
	INICIAL DEBITO	INICIAL CREDITO	FINAL DEBITO	FINAL CREDITO
Cuenta: 5124 Arrendamiento de Edificios, Equipos e Instalaciones				
Subcuenta 1er: 00 Arrendamiento de Edificios, Equipos e Instalaciones				
0	0.00	0.00	0.00	421,242.00
Subcuenta 2do: 00 Arrendamiento de Edificios, Equipos e Instalaciones				
0	0.00	0.00	0.00	421,242.00
Total Subcuenta 2do.:	0.00	0.00	0.00	421,242.00
Total Subcuenta 1er.:	0.00	0.00	0.00	421,242.00
Total Cuenta:	0.00	0.00	0.00	421,242.00

Cuenta: 5124 Arrendamiento de Edificios, Equipos e Instalaciones  
Subcuenta 1er: 00 Arrendamiento de Edificios, Equipos e Instalaciones  
Subcuenta 2do: 00 Arrendamiento de Edificios, Equipos e Instalaciones  
0  
Total Subcuenta 2do.:  
Total Subcuenta 1er.:  
Total Cuenta:



SIAF: SICOIN GL  
MUNICIPALIDAD DE CHIQUIMULA  
DEPARTAMENTO DE: CHIQUIMULA  
Clasificación Institucional: 12102001

Periodo : 2023

AUXILIAR DE CUENTAS  
AL MES DE ABRIL

PAGINA: 34 DE 44  
FECHA: 05/05/2023  
HORA: 09:14:57  
RCOAUXILIARCUENTAS  
Usuario: M.LIMA

	SALDO INICIAL		DEBITO	CREDITO	SALDO FINAL	
	INICIAL DEBITO	INICIAL CREDITO			FINAL DEBITO	FINAL CREDITO
Cuenta: 5126 Multas						
Subcuenta 1er: 00 Multas						
0						
Subcuenta 2do: 00 Multas						
0						
Total Subcuenta 2do.:	0.00	0.00	0.00	113,671.96	0.00	113,671.96
Total Subcuenta 1er.:	0.00	0.00	0.00	113,671.96	0.00	113,671.96
Total Cuenta:	0.00	0.00	0.00	113,671.96	0.00	113,671.96



SIAF: SICOIN GL  
MUNICIPALIDAD DE CHIQUIMULA  
DEPARTAMENTO DE: CHIQUIMULA  
Clasificación Institucional: 12102001

Periodo : 2023

**AUXILIAR DE CUENTAS**  
AL MES DE ABRIL

93

PAGINA: 35 DE 44  
FECHA: 05/05/2023  
HORA: 09:14:57  
RCOAUXILIARCuentas  
Usuario: M.LIMA

	SALDO INICIAL		SALDO FINAL	
	INICIAL DEBITO	INICIAL CREDITO	FINAL DEBITO	FINAL CREDITO
Cuenta: 5129 Otros Ingresos no Tributarios				
Subcuenta 1er: 00 Otros Ingresos no Tributarios				
Subcuenta 2do: 00 Otros Ingresos no Tributarios	0.00	0.00	8.00	5,510.40
0				
Total Subcuenta 2do.:	0.00	0.00	8.00	5,510.40
Total Subcuenta 1er.:	0.00	0.00	8.00	5,510.40
Total Cuenta:	0.00	0.00	8.00	5,510.40

Cuenta: 5129 Otros Ingresos no Tributarios  
Subcuenta 1er: 00 Otros Ingresos no Tributarios  
Subcuenta 2do: 00 Otros Ingresos no Tributarios  
0  
Total Subcuenta 2do.:  
Total Subcuenta 1er.:  
Total Cuenta:



SIAF: SICOIN GL  
MUNICIPALIDAD DE CHIQUIMULA  
DEPARTAMENTO DE: CHIQUIMULA  
Clasificación Institucional: 12102001

Periodo : 2023

AUXILIAR DE CUENTAS  
AL MES DE ABRIL

PAGINA: 36 DE 44  
FECHA: 05/05/2023  
HORA: 09:14:57  
RCOAUXILIARCUENTAS  
Usuario: M.LIMA

	SALDO INICIAL		DEBITO	CREDITO	SALDO FINAL	
	INICIAL DEBITO	INICIAL CREDITO			FINAL DEBITO	FINAL CREDITO
Cuenta: 5142 Venta de Servicios						
Subcuenta 1er: 00 Venta de Servicios						
0	0.00	0.00	0.00	2,054,477.46	0.00	2,054,477.46
Subcuenta 2do: 00 Venta de Servicios						
0	0.00	0.00	0.00	2,054,477.46	0.00	2,054,477.46
Total Subcuenta 2do.:	0.00	0.00	0.00	2,054,477.46	0.00	2,054,477.46
Total Subcuenta 1er.:	0.00	0.00	0.00	2,054,477.46	0.00	2,054,477.46
Total Cuenta:	0.00	0.00	0.00	2,054,477.46	0.00	2,054,477.46



SIAF: SICOIN GL  
MUNICIPALIDAD DE CHIQUIMULA  
DEPARTAMENTO DE: CHIQUIMULA  
Clasificación Institucional: 12102001

Periodo : 2023

AUXILIAR DE CUENTAS  
AL MES DE ABRIL

PAGINA: 37 DE 44  
FECHA: 05/05/2023  
HORA: 09:14:57  
RCOAUXILIARCUENTAS  
Usuario: MLLIMA

95

	SALDO INICIAL		SALDO FINAL	
	INICIAL DEBITO	INICIAL CREDITO	FINAL DEBITO	FINAL CREDITO
Cuenta: 5161 Intereses				
Subcuenta 1er: 00 Intereses				
0	0.00	0.00	0.00	92,146.89
Subcuenta 2do: 00 Intereses				
0	0.00	0.00	0.00	92,146.89
Total Subcuenta 2do.:	0.00	0.00	0.00	92,146.89
Total Subcuenta 1er.:	0.00	0.00	0.00	92,146.89
Total Cuenta:	0.00	0.00	0.00	92,146.89





SIAF: SICOIN GL  
MUNICIPALIDAD DE CHIQUIMULA  
DEPARTAMENTO DE: CHIQUIMULA  
Clasificación Institucional: 12102001

PAGINA: 38 DE 44  
FECHA: 05/05/2023  
HORA: 09:14:57  
RCOAUXILIARCIENTAS  
Usuario: M.LIMA

### AUXILIAR DE CUENTAS AL MES DE ABRIL

96

Periodo : 2023

	SALDO INICIAL		SALDO FINAL	
	INICIAL DEBITO	INICIAL CREDITO	FINAL DEBITO	FINAL CREDITO
Cuenta: 5163 Arrendamiento de Inmuebles y Otros				
Subcuenta 1er: 00 Arrendamiento de Inmuebles y Otros				
0 Subcuenta 2do: 00 Arrendamiento de Inmuebles y Otros	0.00	0.00	0.00	816.00
<b>Total Subcuenta 2do.:</b>	<b>0.00</b>	<b>0.00</b>	<b>0.00</b>	<b>816.00</b>
<b>Total Subcuenta 1er.:</b>	<b>0.00</b>	<b>0.00</b>	<b>0.00</b>	<b>816.00</b>
<b>Total Cuenta:</b>	<b>0.00</b>	<b>0.00</b>	<b>0.00</b>	<b>816.00</b>

Cuenta: 5163 Arrendamiento de Inmuebles y Otros  
Subcuenta 1er: 00 Arrendamiento de Inmuebles y Otros  
0 Subcuenta 2do: 00 Arrendamiento de Inmuebles y Otros



SIAF: SICOIN GL  
MUNICIPALIDAD DE CHIQUIMULA  
DEPARTAMENTO DE: CHIQUIMULA  
Clasificación Institucional: 12102001

PAGINA: 39 DE 44  
FECHA: 05/05/2023  
HORA: 09:14:57  
RCOAUXILIARCIENTAS  
Usuario: M.LIMA

**AUXILIAR DE CUENTAS**  
**AL MES DE ABRIL**

97

Periodo : 2023

	SALDO INICIAL		DEBITO	CREDITO	SALDO FINAL	
	INICIAL DEBITO	INICIAL CREDITO			FINAL DEBITO	FINAL CREDITO
Cuenta: 5172 Transferencias Corrientes del Sector Publico						
Subcuenta 1er: 00 Transferencias Corrientes del Sector Publico						
Subcuenta 2do: 00 Transferencias Corrientes del Sector Publico	0.00	0.00	0.00	2,476,766.10	0.00	2,476,766.10
0						
Total Subcuenta 2do.:	0.00	0.00	0.00	2,476,766.10	0.00	2,476,766.10
Total Subcuenta 1er.:	0.00	0.00	0.00	2,476,766.10	0.00	2,476,766.10
Total Cuenta:	0.00	0.00	0.00	2,476,766.10	0.00	2,476,766.10



SIAF: SICOIN GL  
MUNICIPALIDAD DE CHIQUIMULA  
DEPARTAMENTO DE: CHIQUIMULA  
Clasificación Institucional: 12102001

PAGINA: 40 DE 44  
FECHA: 05/05/2023  
HORA: 09:14:57  
RCOAUXILIARCIENTAS  
Usuario: M.LIMA

**AUXILIAR DE CUENTAS**  
**AL MES DE ABRIL**

98

Periodo : 2023

MUNICIPALIDAD DE CHIQUIMULA	ARCHIVO DE METAL DE 4	SALDO INICIAL		DEBITO	CREDITO	SALDO FINAL	
		INICIAL DEBITO	INICIAL CREDITO			FINAL DEBITO	FINAL CREDITO
Cuenta: 5182 DONACIONES EN ESPECIE							
Subcuenta 1er: 02 Donaciones en especie externas							
Subcuenta 2do: 00 Donaciones en especie externas							
12102001		0	0.00	0.00	74,949.92	0.00	74,949.92
Total Subcuenta 2do.:		0.00	0.00	0.00	74,949.92	0.00	74,949.92
Total Subcuenta 1er.:		0.00	0.00	0.00	74,949.92	0.00	74,949.92
Total Cuenta:		0.00	0.00	0.00	74,949.92	0.00	74,949.92



SIAF: SICOIN GL  
MUNICIPALIDAD DE CHIQUIMULA  
DEPARTAMENTO DE: CHIQUIMULA  
Clasificación Institucional: 12102001

Periodo : 2023

**AUXILIAR DE CUENTAS**  
**AL MES DE ABRIL**

99

PAGINA: 41 DE 44  
FECHA: 05/05/2023  
HORA: 09:14:57  
RCOAUXILIARCUENTAS  
Usuario: M.LIMA

	SALDO INICIAL		DEBITO	CREDITO	SALDO FINAL	
	INICIAL DEBITO	INICIAL CREDITO			FINAL DEBITO	FINAL CREDITO
Cuenta: 6111 Remuneraciones						
Subcuenta 1er: 01 Al Personal Civil						
0 Subcuenta 2do: 01 Sueldos y Salarios	0.00	0.00	3,474,293.05	7,630.12	3,466,662.93	0.00
			3,474,293.05	7,630.12	3,466,662.93	0.00
	<b>Total Subcuenta 2do.:</b>	<b>0.00</b>				
0 Subcuenta 2do: 02 Aportes Patronales al Seguro Social	0.00	0.00	461,923.20	0.00	461,923.20	0.00
			461,923.20	0.00	461,923.20	0.00
	<b>Total Subcuenta 2do.:</b>	<b>0.00</b>				
0 Subcuenta 2do: 03 Otros Aportes Patronales	0.00	0.00	384,428.22	0.00	384,428.22	0.00
			384,428.22	0.00	384,428.22	0.00
	<b>Total Subcuenta 2do.:</b>	<b>0.00</b>				
0 Subcuenta 2do: 04 Beneficios Sociales	0.00	0.00	8,187.12	0.00	8,187.12	0.00
			8,187.12	0.00	8,187.12	0.00
	<b>Total Subcuenta 2do.:</b>	<b>0.00</b>				
	<b>Total Subcuenta 1er.:</b>	<b>0.00</b>	<b>4,328,831.59</b>	<b>7,630.12</b>	<b>4,321,201.47</b>	<b>0.00</b>
	<b>Total Cuenta:</b>	<b>0.00</b>	<b>4,328,831.59</b>	<b>7,630.12</b>	<b>4,321,201.47</b>	<b>0.00</b>



SIAF: SICOIN GL  
 MUNICIPALIDAD DE CHIQUIMULA  
 DEPARTAMENTO DE: CHIQUIMULA  
 Clasificación Institucional: 12102001

PAGINA: 42 DE 44  
 FECHA: 05/05/2023  
 HORA: 09:14:57  
 RCOAUXILIARCIENTAS  
 Usuario: M.LIMA

**AUXILIAR DE CUENTAS  
 AL MES DE ABRIL**

Periodo : 2023

	SALDO INICIAL		CREDITO		SALDO FINAL	
	INICIAL DEBITO	INICIAL CREDITO	DEBITO	CREDITO	FINAL DEBITO	FINAL CREDITO
<b>Cuenta: 6112 Bienes y Servicios</b>						
<b>Subcuenta 1er: 01 Servicios no Personales</b>						
Subcuenta 2do: 00 Servicios no Personales	0	0.00	2,485,638.85	12,525.00	2,473,113.85	0.00
<b>Total Subcuenta 2do.:</b>	<b>0</b>	<b>0.00</b>	<b>2,485,638.85</b>	<b>12,525.00</b>	<b>2,473,113.85</b>	<b>0.00</b>
<b>Total Subcuenta 1er.:</b>	<b>0</b>	<b>0.00</b>	<b>2,485,638.85</b>	<b>12,525.00</b>	<b>2,473,113.85</b>	<b>0.00</b>
<b>Subcuenta 1er: 02 Impuestos, Derechos y Tasas</b>						
Subcuenta 2do: 00 Impuestos, Derechos y Tasas	0	0.00	770.00	0.00	770.00	0.00
<b>Total Subcuenta 2do.:</b>	<b>0</b>	<b>0.00</b>	<b>770.00</b>	<b>0.00</b>	<b>770.00</b>	<b>0.00</b>
<b>Total Subcuenta 1er.:</b>	<b>0</b>	<b>0.00</b>	<b>770.00</b>	<b>0.00</b>	<b>770.00</b>	<b>0.00</b>
<b>Subcuenta 1er: 03 Bienes de Consumo</b>						
Subcuenta 2do: 00 Bienes de Consumo	0	0.00	1,261,234.28	0.00	1,261,234.28	0.00
<b>Total Subcuenta 2do.:</b>	<b>0</b>	<b>0.00</b>	<b>1,261,234.28</b>	<b>0.00</b>	<b>1,261,234.28</b>	<b>0.00</b>
<b>Total Subcuenta 1er.:</b>	<b>0</b>	<b>0.00</b>	<b>1,261,234.28</b>	<b>0.00</b>	<b>1,261,234.28</b>	<b>0.00</b>
<b>Total Cuenta:</b>	<b>0</b>	<b>0.00</b>	<b>3,747,643.13</b>	<b>12,525.00</b>	<b>3,735,118.13</b>	<b>0.00</b>



SIAF: SICOIN GL  
MUNICIPALIDAD DE CHIQUIMULA  
DEPARTAMENTO DE: CHIQUIMULA  
Clasificación Institucional: 12102001

PAGINA: 43 DE 44  
FECHA: 05/05/2023  
HORA: 09:14:57  
RCOAUXILIARCuentas  
Usuario: M.LIMA

**AUXILIAR DE CUENTAS**  
**AL MES DE ABRIL**

10

Periodo : 2023

	SALDO INICIAL		SALDO FINAL	
	INICIAL DEBITO	INICIAL CREDITO	FINAL DEBITO	FINAL CREDITO
Cuenta: 6121 Intereses y Comisiones				
Subcuenta 1er: 01 Intereses				
0 Subcuenta 2do: 03 Intereses Préstamos Internos	0.00	0.00	138,080.30	0.00
Total Subcuenta 2do.:	0.00	0.00	138,080.30	0.00
Total Subcuenta 1er.:	0.00	0.00	138,080.30	0.00
Total Cuenta:	0.00	0.00	138,080.30	0.00

Cuenta: 6121 Intereses y Comisiones

Subcuenta 1er: 01 Intereses

0 Subcuenta 2do: 03 Intereses Préstamos Internos

0



SIAF: SICOIN GL  
MUNICIPALIDAD DE CHIQUIMULA  
DEPARTAMENTO DE: CHIQUIMULA  
Clasificación Institucional: 12102001

Periodo : 2023

AUXILIAR DE CUENTAS  
AL MES DE ABRIL

102

PAGINA: 44 DE 44  
FECHA: 05/05/2023  
HORA: 09:14:57  
RCOAUXILIARCuentas  
Usuario: M.LIMA

	INICIAL DEBITO	INICIAL CREDITO	DEBITO	CREDITO	FINAL DEBITO	FINAL CREDITO
Cuenta: 6151 Transferencias Otorgadas al Sector Privado						
Subcuenta 1er: 00 Transferencias Otorgadas al Sector Privado						
0 Subcuenta 2do: 00 Transferencias Otorgadas al Sector Privado	0.00	0.00	891,417.69	0.00	891,417.69	0.00
Total Subcuenta 2do.:	0.00	0.00	891,417.69	0.00	891,417.69	0.00
Total Subcuenta 1er.:	0.00	0.00	891,417.69	0.00	891,417.69	0.00
Total Cuenta:	0.00	0.00	891,417.69	0.00	891,417.69	0.00
Total General:	430,722,181.66	430,722,181.66	123,619,545.06	123,619,545.06	458,678,590.59	458,678,590.59

#### 4.-Inventario de formas oficiales del 01 de enero al 30 de abril de 2,023:

El inventario de formas oficiales determina los recibos utilizados y la existencia durante el primer cuatrimestre del año 2,023. Las formas que utiliza la Municipalidad de Chiquimula son recibos forma 7-B que son utilizados en la receptoría municipal para Ingresos varios y las formas 31-B los cuales son utilizados para el cobro de piso de plaza, Transportes extraurbano y sanitarios municipales.

##### 4.1.-Recibos forma 7-B:

A continuación, se detalla de forma mensual el inventario de las formas 7-B correspondiente al primer cuatrimestre del año 2023:

- Mes de enero 2023

REALIZADOS				EXISTENCIA			
SERIE	DEL NUMERO	AL NUMERO	FORMAS	SERIE	DEL NUMERO	AL NUMERO	FORMAS
				B	149184	149184	1
				B	160841	160841	1
				B	749065	749065	1
				B	749093	749093	1
				B	840001	840005	5
				C	210013	210013	1
				C	267184	267190	7
				C	271515	271515	1
				C	277503	277503	1
				C	277883	277883	1
				C	284975	284975	1
				C	284988	284989	2
				C	284993	284994	2
C	289067	290000	934				
C	290317	291859	1,543		291860	292500	641
C	292526	298786	6.261		298787	300000	1.214
C	300001	303788	3,788		303789	305000	1,212
C	305001	305432	432		305433	307500	2,068
C	307501	308006	506		308007	310000	1,994
C	310001	310267	267		310268	325000	14,733
	<b>Total</b>		<b>14,884</b>		<b>Total</b>		<b>21,887</b>



- Mes de febrero 2023

REALIZADOS				EXISTENCIA			
SERIE	DEL NUMERO	AL NUMERO	FORMAS	SERIE	DEL NUMERO	AL NUMERO	FORMAS
				B	149184	149184	1
				B	160841	160841	1
				B	749065	749065	1
				B	749093	749093	1
				B	840001	840005	5
				C	210013	210013	1
				C	267184	267190	7
				C	271515	271515	1
				C	277503	277503	1
				C	277883	277883	1
				C	284975	284975	1
				C	284988	284989	2
C	284989	284989	1				
C	284993	284993	1	C	284994	284996	1
				C	291860	292500	641
C	298787	298792	6	C	298793	300000	1,208
				C	303789	305000	1,212
				C	305433	307500	2,068
				C	308007	310000	1,994
				C	310268	325000	14,733
<b>Total</b>			<b>7</b>	<b>Total</b>			<b>21,879</b>

- Mes de marzo 2023

REALIZADOS				EXISTENCIA			
SERIE	DEL NUMERO	AL NUMERO	FORMAS	SERIE	DEL NUMERO	AL NUMERO	FORMAS
				B	149184	149184	1
				B	160841	160841	1
				B	749065	749065	1
				B	749093	749093	1
				B	840001	840005	5
				C	210013	210013	1
				C	267184	267190	7
				C	271515	271515	1
				C	277503	277503	1
				C	277883	277883	1
				C	284975	284975	1
C	284988	284988	1				
C	284994	284994	1				
				C	291860	292500	641
C	298793	298797	5	C	298798	300000	1,203
				C	303789	305000	1,212
				C	305433	307500	2,068
				C	303007	310000	1,994
				C	310268	325000	14,733
<b>Total</b>			<b>6,101</b>	<b>Total</b>			<b>21,872</b>

- Mes de abril 2023

REALIZADOS				EXISTENCIA			
SERIE	DEL NUMERO	AL NUMERO	FORMAS	SERIE	DEL NUMERO	AL NUMERO	FORMAS
				B	149184	149184	1
				B	160841	160841	1
				B	749065	749065	1
				B	749093	749093	1
				B	840001	840005	5
				C	210013	210013	1
				C	267184	267190	7
				C	271515	271515	1
				C	277503	277503	1
				C	277883	277883	1
				C	284975	284975	1
					291860	292500	641
					298798	298799	2
C	298800	298808	9		298809	300000	1,192
					303789	305000	1,212
					305433	307500	2,068
					308007	310000	1,994
					310268	325000	14,733
	<b>Total</b>		<b>9</b>		<b>Total</b>		<b>21,863</b>

**4.2.-Recibos forma 31-B:**

A continuación, se detalla de forma mensual el inventario de las formas 31-B correspondiente al primer cuatrimestre de 2023:

- Mes de enero 2023

REALIZADOS				EXISTENCIA			
SERIE	DEL NUMERO	AL NUMERO	FORMAS	SERIE	DEL NUMERO	AL NUMERO	FORMAS
				G	632501	632600	100
				G	892101	894300	2,200
				G	894401	895500	1,100
				G	905101	905200	100
R	286401	300000					
R	358501	358600					
R	361801	362300					
R	362901	363300					
R	363601	363700					
R	366001	366400					
R	368701	368900					
R	369201	370000					
R	371401	373600					
R	375001	386400	11,400	R	386401	400000	13,600
R	400001	431800	31,800	R	431801	431900	100
R	431901	432100	200	R	432101	432200	100
R	432201	432300	100	R	432301	432400	100
R	432401	433300	900	R	433301	433400	100
R	433401	439900	6,500	R	439901	440200	300
R	440201	440400	200	R	440401	440500	100
R	440501	441500	1,000	R	441501	441900	400
R	441901	442900	1,000	R	442901	443200	300
R	443201	443300	100	R	443301	443500	200
R	443501	443700	200	R	443701	443800	100
R	443801	444000	200	R	444001	444900	900
R	444901	445400	500	R	445401	445600	200
R	445601	446300	700	R	446301	447700	1,400
R	447701	449800	2,100	R	449801	460000	10,200
R	460001	470700	10,700	R	470701	470800	100
R	470801	475000	4,200	R	475001	1000000	525,000
<b>Total</b>			<b>90,100</b>	<b>Total</b>			<b>556,700</b>

- Mes de febrero 2023

REALIZADOS				EXISTENCIA			
SERIE	DEL NUMERO	AL NUMERO	FORMAS	SERIE	DEL NUMERO	AL NUMERO	FORMAS
				G	632501	632600	100
				G	892101	894300	2,200
				G	894401	895500	1,100
				G	905101	905200	100
R	386401	400000	13,600				
R	431801	431900	100				
R	432101	432200	100				
R	432301	432400	100				
R	433301	433400	100				
R	439901	440200	300				
R	440401	440500	100				
R	441501	441900	400				
R	442901	443200	300				
R	443301	443500	200				
R	443701	443800	100				
R	444001	444900	900				
R	445401	445600	200				
R	446301	447700	1,400				
R	449801	460000	10,200				
R	470701	470800	100				
R	475001	485700	10,700	R	485701	486100	400
R	486101	496200	10,100	R	496201	496800	600
R	496801	504400	7,600	R	504401	504500	100
R	504501	506600	2,100	R	506601	506700	100
R	506701	508100	1,400	R	508101	508200	100
R	208201	509100	900	R	509101	510000	900
R	510001	510900	900	R	510901	512500	1,600
R	512501	512800	300	R	512801	513100	300
R	513101	513500	400	R	813501	513900	400
R	513901	514300	400	R	514301	514400	100
R	514401	514500	100	R	514501	514700	200
R	514701	515500	800	R	515501	515600	100
R	515601	515900	300	R	515901	516000	100
R	516001	516700	700	R	516701	520000	3,300
R	520001	527400	7,400	R	527401	1000000	472,600
<b>Total</b>			<b>72,300</b>	<b>Total</b>			<b>484,400</b>

- Mes de marzo 2023

REALIZADOS				EXISTENCIA			
SERIE	DEL NUMERO	AL NUMERO	FORMAS	SERIE	DEL NUMERO	AL NUMERO	FORMAS
				G	632501	632600	100
				G	892101	894300	2,200
				G	894401	895500	1,100
				G	905101	905200	100
R	485701	4876100	400				
R	496201	496800	600				
R	504401	504500	100				
R	506601	506700	100				
R	508101	508200	100				
R	509101	510000	900				
R	510901	512500	1,600				
R	512801	513100	300				
R	513501	513900	400				
R	514301	514400	100				
R	514501	514700	200				
R	515501	515600	100				
R	515901	516000	100				
R	516701	520000	3,300				
R	527401	547900	20,500	R	547901	550000	2,100
R	550001	572900	22,900	R	572901	573100	200
R	573101	579700	6,600	R	579701	580000	300
R	580001	582300	2,300	R	583301	582400	100
R	582401	584100	1,700	R	584101	584200	10
R	584201	584300	100	R	584301	584400	100
R	584401	584600	200	R	584601	584700	100
R	584701	585600	900	R	585601	586000	400
R	586001	587900	1,900	R	587901	588100	200
R	588101	588500	400	R	588501	588800	300
R	588801	589400	600	R	589401	590700	1,300
R	590701	592000	1,300	R	592001	1000000	408,000
<b>Total</b>			<b>67,700</b>	<b>Total</b>			<b>416,700</b>

- Mes de abril 2021

REALIZADOS				EXISTENCIA			
SERIE	DEL NUMERO	AL NUMERO	FORMAS	SER IE	DEL NUMERO	AL NUMERO	FORMAS
				G	632501	632600	100
				G	892101	894300	2,200
				G	894401	895500	1,100
				G	905101	905200	100
R	547901	550000	2,100				
R	572901	573100	200				
R	579701	580000	300				
R	582301	582400	100				
R	584101	584200	100				
R	584301	584400	100				
R	584601	584700	100				
R	585601	586000	400				
R	587901	588100	200				
R	588501	588800	300				
R	589401	590700	1,300				
R	592001	626400	34,400	R	626401	640000	13,600
R	640001	641400	1,400	R	641401	641500	100
R	64151	647000	5,500	R	647001	647100	100
R	647101	647200	100	R	647201	647400	200
R	647401	648800	1,400	R	648801	649200	400
R	649201	649900	700	R	649901	650400	500
R	650401	651800	1,400	R	651801	651900	100
R	651901	654000	2.100	R	654001	654600	600
R	654601	655600	1,000	R	655601	655700	100
R	655701	656200	500	R	656201	656300	100
R	65301	656600	300	R	656601	657900	1,300
R	657901	658000	100	R	658001	659100	1,100
R	659101	660600	1,500	R	660601	661000	400
R	661001	661800	800	R	661801	662000	200
R	662001	662100	100	R	662101	663300	1,200
R	663301	663500	200	R	663501	663800	300
R	663801	664500	700	R	664501	664900	400
R	664901	665200	300	R	665201	665300	100
R	665301	665500	200	R	665501	666500	1,000
R	666501	667100	600	R	667101	1000000	332,900
<b>Total</b>			<b>58,500</b>	<b>Total</b>			<b>358200</b>

#### 4.3.-Recibos electrónicos sin serie:

Estos recibos son utilizados para el cobro en línea de todas las tazas, arbitrios, impuestos y otros ingresos municipales.

A continuación, se detalla de forma mensual el inventario de los recibos electrónicos sin serie correspondiente al primer cuatrimestre de 2023:

- Mes de enero 2023 (Sin movimiento)

- Mes de febrero 2023

REALIZADOS				EXISTENCIA			
SERIE	DEL NUMERO	AL NUMERO	FORMAS	SERIE	DEL NUMERO	AL NUMERO	FORMAS
SS	1	6993	6993	SS	6994	500000	43,007
<b>Total</b>				<b>Total</b>			

- Mes de marzo 2023

REALIZADOS				EXISTENCIA			
SERIE	DEL NUMERO	AL NUMERO	FORMAS	SERIE	DEL NUMERO	AL NUMERO	FORMAS
SS	6994	13087	6094	SS	13088	500000	36,913
<b>Total</b>				<b>Total</b>			

- Mes de abril 2023

REALIZADOS				EXISTENCIA			
SERIE	DEL NUMERO	AL NUMERO	FORMAS	SERIE	DEL NUMERO	AL NUMERO	FORMAS
SS	13088	17256	4,169	SS	17257	500000	32,744
<b>Total</b>				<b>Total</b>			

## CONCLUSION

Si observamos detenidamente todo lo descrito anteriormente llegamos a la conclusión que la Municipalidad de Chiquimula mantuvo un ingreso de Q. 29,667,127.49, lo cual corresponde a un 28.11% considerando lo vigente con un 100%. El porcentaje estimado para el cuatrimestre del año es de 33.33% equivalente al monto de Q. 35,169,950.17, lo cual nos demuestra que hemos recaudado un porcentaje menor al esperado correspondiente al periodo del 01 de enero al 30 de abril del año 2023.

Al utilizar los datos totales de la ejecución presupuestaria de egresos correspondiente del 01 de enero al 30 de abril del año 2023, nos proporciona un vigente de Q. 105,509,850.50 y un ejecutado de Q. 26,996,108.95 lo que representa el 25.59% del total de lo vigente, demostrándonos que este monto está abajo del porcentaje establecido para el primer cuatrimestre del año 2023 el cual es de 33.33%, esto nos indica que la ejecución tiene un 7.74% menos de gasto en el primer cuatrimestres del 2023.

Al realizar un análisis sobre lo percibido por fuente de financiamiento se determinó que la fuente de Ingresos propios es la que tiene mejor ingreso percibido por un monto de Q. 24,227,741.00 y la fuente de Otros recursos del Tesoro con afectación específica que corresponde al impuesto de circulación de vehículos e impuesto de petróleo y sus derivados es la que menos ingresos reporto con un monto de Q. 2,420,580.00 durante en el primer cuatrimestre del año 2023.



## ANEXOS

### 1.-Comparacion de ingresos del primer cuatrimestre de los años 2022 y 2023.

CLASE	NOMBRE DEL RUBRO	AÑO 2022	AÑO 2023	INGRESO MAS EN EL AÑO	
		PERCIBIDO 1er. CUATRIMESTRE	PERCIBIDO 1er. CUATRIMESTRE	2022	2023
10	Ingresos Tributarios	Q 2,515,428.30	Q 4,939,132.28	Q -	Q 2,423,703.98
11	Ingresos No Tributarios	Q 4,580,818.43	Q 4,460,103.47	Q 120,714.96	
13	Ventas de Bienes y Servicios	Q 282,565.07	Q 320,781.96	Q -	Q 38,216.89
14	Ingresos de operación	Q 1,690,423.50	Q 1,733,695.50	Q -	Q 43,272.00
15	Renta de la Propiedad	Q 53,230.04	Q 92,962.89	Q -	Q 39,732.85
16	Transferencia corrientes	Q 2,088,746.01	Q 2,476,766.10	Q -	Q 388,020.09
17	Transferencia de capital	Q 14,335,381.81	Q 15,643,685.29		Q 1,308,303.48
<b>TOTALES</b>		<b>Q 25,546,593.16</b>	<b>Q 29,667,127.49</b>	<b>Q 120,714.96</b>	<b>Q 4,241,249.29</b>

### 2.-Comparacion de egresos del primer cuatrimestre de los años 2022 y 2023.

FUENTE	NOMBRE FUENTE DE FINANCIAMIENTO	AÑO 2022 EGRESOS	AÑO 2023 EGRESOS	EGRESOS DE MAS EN EL AÑO	
		1er. CUATRIMESTRE	1er. CUATRIMESTRE	2022	2023
21 0101 0001	Iva Paz	Q 3,770,778.19	Q 5,976,359.55	Q -	Q 2,205,581.36
22 0101 0001	Diez por ciento	Q 3,204,986.83	Q 3,055,876.05	Q 149,110.78	Q -
29 0101 0002	Otros recursos del tesoro	Q 737,968.95	Q 367,540.50	Q 370,428.45	Q -
31 0151 0001	Ingresos propios	Q 12,240,366.48	Q 11,739,817.42	Q 500,549.06	Q -
32 0101 0000	Saldo de caja	Q 2,313,512.98	Q 5,856,515.43	Q -	Q 3,543,002.45
<b>TOTAL</b>		<b>Q 22,267,613.43</b>		<b>Q 1,020,088.29</b>	<b>Q 5,748,583.81</b>

3.-Reportes del Sistema de contabilidad integrado de gobiernos locales Sicoin gl



MUNICIPALIDAD DE MUNICIPALIDAD DE CHIQUIMULA  
EJECUCIÓN PRESUPUESTARIA DE INGRESOS POR CLASE

Del 01/01/2023 al 30/04/2023

CLASE	DESCRIPCION	EN EL EJERCICIO			EN EL PERIODO	
		ASIGNACIÓN ANUAL	MODIFICACIONE	VIGENTE	PERCIBIDO	% RESPECTO AL TOTAL PERCIBIDO
10	INGRESOS TRIBUTARIOS	3,693,896.00	2,237,486.00	5,931,382.00	4,939,132.28	16.65
11	INGRESOS NO TRIBUTARIOS	13,959,220.00	0.00	13,959,220.00	4,460,103.47	15.03
13	VENTA DE BIENES Y SERVICIOS DE LA ADMINISTRACION PUBLICA	785,733.00	0.00	785,733.00	320,781.96	1.08
14	INGRESOS DE OPERACIÓN	5,603,306.00	0.00	5,603,306.00	1,733,695.50	5.84
15	RENTAS DE LA PROPIEDAD	185,586.00	0.00	185,586.00	92,962.89	0.31
16	TRANSFERENCIAS CORRIENTES	6,362,700.00	0.00	6,362,700.00	2,476,766.10	8.35
17	TRANFERENCIAS DE CAPITAL	30,727,380.00	23,939,040.80	54,666,420.80	15,643,685.29	52.73
23	DISMINUCION DE OTROS ACTIVOS FINANCIEROS	0.00	18,015,502.70	18,015,502.70	0.00	0.00
<b>TOTALES</b>		<b>61,317,821.00</b>	<b>44,192,029.50</b>	<b>105,509,850.50</b>	<b>29,667,127.49</b>	

Ruta: Ejecucion - Ingresos - Reportes - Ejecución presupuestaria de ingresos por clase



EJECUCIÓN CONSOLIDADA DE EGRESOS POR  
GRUPO DE GASTO  
Del 01/01/2023 al 30/04/2023

GRUPO DE GASTO	DESCRIPCION	EN EL EJERCICIO			EN EL PERIODO	
		ASIGNADO	MODIFICADO	VIGENTE	EJECUTADO	% RESPECTO AL EJECUTADO
0	SERVICIOS PERSONALES	21,886,529.69	88,800.00	21,975,329.69	6,669,985.90	24.71
100	SERVICIOS NO PERSONALES	17,334,236.00	712,906.40	18,047,142.40	4,543,657.40	16.83
200	MATERIALES Y SUMINISTROS	6,327,250.98	4,190,161.80	10,517,412.78	1,722,768.03	6.38
300	PROPIEDAD, PLANTA, EQUIPO E INTANGIBLE	6,509,603.40	39,200,161.30	45,709,764.70	10,640,994.49	39.42
400	TRANSFERENCIAS CORRIENTES	3,733,926.49	0.00	3,733,926.49	1,364,622.83	5.05
700	SERV. DE LA DEUDA PUB. Y AMORT. DE OT	5,526,274.44	0.00	5,526,274.44	2,054,080.30	7.61
<b>TOTALES</b>		<b>61,317,821.00</b>	<b>44,192,029.50</b>	<b>105,509,850.50</b>	<b>26,996,108.95</b>	



116

SIAF: SICOIN GL

MUNICIPALIDAD DE CHIQUIMULA

DEPARTAMENTO DE CHIQUIMULA

Clasificación Institucional: 12102001

Página: Página 1 de 1

Fecha: 05/05/2023

Hora: 08:57:17

REPORTE: R00824510.rpt

Usuario: H.GALDAMEZ

## EJECUCIÓN CONSOLIDADA DE EGRESOS POR FUENTE

Del 01/01/2023 al 30/04/2023

FUENTE DE FINANCIAMIENTO	DESCRIPCION	EN EL EJERCICIO			EN EL PERIODO	
		ASIGNADO	MODIFICADO	VIGENTE	EJECUTADO	% RESPECTO AL EJECUTADO
21	Ingresos tributarios IVA Paz	18,997,800.00	0.00	18,997,800.00	5,976,359.55	22.14
22	Ingresos ordinarios de aporte constitucional	15,671,700.00	0.00	15,671,700.00	3,055,876.05	11.32
29	Otros recursos del Tesoro con afectación específica	2,420,580.00	0.00	2,420,580.00	367,540.50	1.36
31	Ingresos propios	24,227,741.00	33,549,942.00	57,777,683.00	11,739,817.42	43.49
32	Dismin caja y bancos Entidades Descentralizadas y Autonomas	0.00	10,642,087.50	10,642,087.50	5,856,515.43	21.69
<b>TOTALES</b>		<b>61,317,821.00</b>	<b>44,192,029.50</b>	<b>105,509,850.50</b>	<b>26,996,108.95</b>	

Ruta: Ejecucion - Egresos - Reportes - Ejecución consolidada de egresos por fuente



117 SIAF: SICOIN GL  
 MUNICIPALIDAD DE CHIQUIMULA  
 DEPARTAMENTO DE: CHIQUIMULA  
 Clasificación Institucional: 12102001

Página: Página 1 de 1  
 Fecha: 05/05/2023  
 Hora: 08:38:32  
 REPORTE: R00824502.rpt

Usuario: H.GALDAMEZ

**EJECUCIÓN CONSOLIDADA DE EGRESOS POR TIPO DE  
 PRESUPUESTO**

Del 01/01/2023 al 30/04/2023

TIPO DE PRESUPUESTO	DESCRIPCION	EN EL EJERCICIO			EN EL PERIODO	
		ASIGNADO	MODIFICADO	VIGENTE	EJECUTADO	% RESPECTO AL EJECUTADO
1	FUNCIONAMIENTO	28,520,726.76	4,589,528.95	33,110,255.71	8,947,737.29	33.14
2	INVERSION	27,270,819.80	39,602,500.55	66,873,320.35	15,994,291.36	59.25
3	DEUDA	5,526,274.44	0.00	5,526,274.44	2,054,080.30	7.61
<b>TOTALES</b>		<b>61,317,821.00</b>	<b>44,192,029.50</b>	<b>105,509,850.50</b>	<b>26,996,108.95</b>	

Ruta: Ejecucion - Egresos - Reportes - Ejecución consolidada de egresos por tipo de presupuesto



**INGRESOS POR FUENTE DE FINANCIAMIENTO**  
Del 01/01/2023 al 30/04/2023

FUENTE	DESCRIPCION	EN EL EJERCICIO			EN EL PERIODO	
		ASIGNADO	MODIFICADO	VIGENTE	PERCIBIDO	% RESPECTO AL TOTAL PERCIBIDO
21	Ingresos tributarios IVA Paz	18,997,800.00	0.00	18,997,800.00	7,398,111.40	24.94
22	Ingresos ordinarios de aporte constitucional	15,671,700.00	0.00	15,671,700.00	6,108,763.55	20.59
29	Otros recursos del Tesoro con afectación específica	2,420,580.00	0.00	2,420,580.00	871,897.88	2.94
31	Ingresos propios	24,227,741.00	33,549,942.00	57,777,683.00	15,288,354.66	51.53
32	Dismin caja y bancos Entidades Descentralizadas y Autonomas	0.00	10,642,087.50	10,642,087.50	0.00	0.00
<b>TOTALES</b>		<b>61,317,821.00</b>	<b>44,192,029.50</b>	<b>105,509,850.50</b>	<b>29,667,127.49</b>	