

MUNICIPALIDAD DE CHIQUIMULA

DIRECCION DE ADMINISTRACION FINANCIERA INTEGRADA MUNICIPAL
-DAFIM-

*INFORME DE GESTION Y EJECUCION PRESUPUESTARIA
CORRESPONDIENTE AL PERIODO COMPRENDIDO DEL 01 DE
MAYO AL 31 DE AGOSTO DEL AÑO 2018.*



SEGUNDO CUATRIMESTRE DEL AÑO 2018

CHIQUIMULA 07 DE SEPTIEMBRE DE 2018

INTRODUCCION

La Dirección de Administración Financiera Integrada Municipal (DAFIM) tiene el propósito de mejorar la coordinación, registros control y transparencia en todas las operaciones relacionadas con el manejo de los recursos públicos municipales, la cual debe de estar con una estructura unificada cuya complejidad depende del tamaño y estructura administrativa de cada Municipalidad. Sin embargo la estructura básica de la DAFIM de la Municipalidad de Chiquimula comprende las aéreas de: Presupuesto, Contabilidad y Tesorería, para que la DAFIM contribuya a mejorar la eficiencia y transparencia de la gestión de los recursos municipales es importante que cumpla con las funciones y atribuciones que le competen, así como lo regula el Código Municipal en su Artículo 98 Competencias y funciones de la Dirección de Administración Financiera Integrada Municipal, Inciso d.) Llevar el registro de la ejecución presupuestaria y de la contabilidad de la Municipalidad y preparar los informes analíticos correspondientes; f.) Evaluar cuatrimestralmente la ejecución del presupuesto de ingresos y gastos del municipio y proponer la medidas que sean necesarias. Es por ello que en esta oportunidad se presenta el Informe de evaluación Presupuestaria de Ingresos y Gastos correspondiente al segundo cuatrimestre del Ejercicio Fiscal año 2018, Periodo del 1 de Mayo al 31 de Agosto del año 2,018.

OBJETIVOS

Objetivo general:

Analizar y evaluar el comportamiento que han presentado los rubros de ingresos y los renglones de gastos del Presupuesto de Ingresos y Egresos de la Municipalidad de Chiquimula correspondiente al segundo cuatrimestre del año 2018.

Objetivos específicos

1. Determinar cuáles son los rubros que tiene mejor recaudación en la Municipalidad de Chiquimula correspondiente al segundo cuatrimestre del año 2018.
2. Analizar cuáles son los rubros que poseen baja recaudación en la Municipalidad de Chiquimula correspondiente al segundo cuatrimestre del año 2018.
3. Determinar cuál es el porcentaje de los ingresos percibidos en la Municipalidad de Chiquimula durante el segundo cuatrimestre del año 2018.
4. Conocer cuáles son los grupos de gasto que han tenido menor ejecución en la Municipalidad de Chiquimula correspondiente al segundo cuatrimestre del año 2018.
5. Establecer qué fuente de financiamiento ha tenido más gasto durante el segundo cuatrimestre del año 2018.
6. Controlar cuales son los renglones que tiene baja disponibilidad para el próximo cuatrimestre del año 2018, para presentar los proyectos de transferencias y ampliaciones presupuestarias.

**INFORME DE GESTION Y EJECUCION PRESUPUESTARIA
CORRESPONDIENTE AL PERIODO CUATRIMESTRAL MAYO-AGOSTO DEL
EJERCICIO FISCAL 2018.**

1.-Ejecución Presupuestaria de Ingresos:

Comprende los ingresos correspondientes al segundo cuatrimestre del año 2018 (Mayo, Junio, Julio y Agosto). Los ingresos se clasifican en tres conceptos:

A.-Ingresos Propios:

B.-Transferencias corrientes:

C.-Transferencias de capital:

En la clasificación de los recursos por rubros se ordenan los que provienen de fuentes tradicionales, como los impuestos, las tasas, los derechos y las transferencias; los que proceden del patrimonio público, como la venta de activos, de títulos y de acciones y de rentas de la propiedad; y, de los que provienen del financiamiento, como el crédito público y la disminución de activos.

El clasificador de los recursos por rubros, permite el registro analítico de las transacciones de ingresos, por consiguiente se constituye en el clasificador básico o primario del sistema de clasificaciones. A continuación se detallan las clases de rubros utilizados en la ejecución presupuestaria de ingresos de la Municipalidad de Chiquimula:

CLASE 10 Ingresos Tributarios: Comprende los originados en el ejercicio del poder de imperio que tiene la Municipalidad para establecer gravámenes, con el objeto de obtener recursos para el cumplimiento de sus fines. En esta clase se incluyen impuestos, arbitrios y contribuciones especiales; dividiéndose en dos secciones: impuestos directos e indirectos.

CLASE 11 Ingresos no Tributarios: Comprende los ingresos provenientes de fuentes no impositivas, que contienen el concepto de contraprestación, tales como: tasas, derechos, arrendamientos, multas, etc.

CLASE 13: Venta de Bienes y Servicios de la Administración Pública: Comprende los recursos provenientes de la venta de bienes y prestación de servicios que efectúa la administración central y las entidades descentralizadas o autónomas, cuya gestión no se realiza bajo criterios empresariales, ni que vendan o distribuyan con fines de promoción en ferias y exposiciones.

CLASE 14: Ingresos de Operación Comprende la totalidad de los recursos provenientes de la venta de bienes y/o la prestación de servicios que realizan las empresas públicas y que hacen el objeto principal de su actividad. Incluye además, los ingresos derivados de la venta de bienes y/o servicios que no corresponden a la actividad principal de la empresa, pero que tienen el carácter de regulares y conexos con ella.

CLASE 15: Rentas de la Propiedad: Comprende los ingresos provenientes de intereses, dividendos y/o utilidades, arrendamiento de tierras y terrenos y derechos derivados de la propiedad de activos de las entidades del sector público y privado.

CLASE 16: Transferencias Corrientes: Comprende los recursos que provienen de transferencias corrientes por subsidios, subvenciones o donaciones del sector público, privado o de gobiernos e instituciones extranjeras, no sujetas a contraprestación en bienes y/o servicios, en cumplimiento de disposiciones legales y contractuales previstas,

CLASE 17: Transferencias de Capital: Comprende los recursos que provienen de transferencias de capital, por subsidios, subvenciones o donaciones del sector público, privado o de gobiernos e instituciones extranjeras, no sujetas a contraprestación en bienes y/o servicios, en cumplimiento de disposiciones legales y contractuales previstas, aplicables a gastos de capital.

CLASE 23: Disminución de Otros Activos Financieros: Comprende los recursos que se originan por la disminución neta del activo disponible, de los créditos otorgados a terceros, a corto y largo plazo, anticipos a contratistas y de los activos diferidos, a corto y largo plazo.

CLASE 24: Endeudamiento Público Interno: Comprende los recursos provenientes de la colocación de bonos o títulos públicos en el país y de obtención de préstamos del sector privado y público, a corto y largo plazo.

1.1.-Análisis de la Ejecución Presupuestaria de Ingresos.

En cuanto al comportamiento de los ingresos correspondiente al segundo cuatrimestre del año 2018 (del 01 de mayo al 31 de agosto de 2018) se ha recaudado el monto de Q. 14,790,690.21, lo cual corresponde un 38.72% considerando lo asignado con un 100%. El porcentaje estimado para el cuatrimestre del año es de 33.33% equivalente al monto de Q. 12,732,060.00, lo cual nos demuestra que hemos recaudado un porcentaje mayor al esperado, esto se debe a las razones siguientes:

- Los usuarios de los servicios han sido constantes en el cumplimiento del pago.
- Se han cumplido las expectativas de ingresos del segundo cuatrimestre del año 2018, de donde han surgido varias alzas dentro de los rubros de ingresos.

1.2.-Análisis de las Modificaciones Presupuestarias:

En cuanto a las modificaciones presupuestarias se han realizado las siguientes ampliaciones al Presupuesto Municipal durante el segundo cuatrimestres del año 2018 como se detalla a continuación:

- PRIMER CUATRIMESTRE

No.	DESCRIPCION	MONTO
1	Ampliación presupuestaria conforme los anticipos de los Proyectos según aporte de Consejo de Desarrollo Departamental al 31/12/2017	Q. 1,142,918.74
2	Ampliación presupuestaria conforme el saldo de los proyectos de arrastre al 31/12/2017.	Q. 4,743,734.98
3	Ampliación Presupuestaria según saldos de los proyectos según ejecución presupuestaria al 31/12/2017	Q. 8,804,076.00
4	Ampliación presupuestaria conforme los saldos de caja al 31/12/2017.	Q. 8,352,716.94
5	Ampliación según alza registrada al 18 de abril de 2018	Q. 102,232.95
TOTAL		Q. 23,145,879.69


- SEGUNDO CUATRIMESTRE

No.	DESCRIPCION	MONTO
6	Ampliación Presupuestaria, conforme el alza registrada en la ejecución presupuestaria de ingresos al día 04 de Junio de 2018	Q. 705,232.74
7	Ampliación Presupuestaria, conforme el alza registrada en la ejecución presupuestaria de ingresos al día 20 de Junio de 2018	Q. 50,000.00
8	Ampliación Presupuestaria, conforme el alza registrada en la ejecución presupuestaria de ingresos al día 10 de Julio de 2018	Q. 140,346.59
9	Ampliación Presupuestaria, conforme el alza registrada en la ejecución presupuestaria de ingresos al día 12 de Julio de 2018	Q. 61,469.14

10	Ampliación Presupuestaria, conforme el alza registrada en la ejecución presupuestaria de ingresos al día 09 de Julio de 2018	Q.	190,000.00
11	Ampliación Presupuestaria, conforme el alza registrada en la ejecución presupuestaria de ingresos al día 23 de Julio de 2018	Q.	220,000.00
12	Ampliación Presupuestaria, conforme el alza registrada en la ejecución presupuestaria de ingresos al día 30 de Julio de 2018	Q.	117,000.00
13	Ampliación Presupuestaria, conforme el alza registrada en la ejecución presupuestaria de ingresos al día 06 de Agosto de 2018	Q.	591,788.22
14	Ampliación Presupuestaria, conforme el alza registrada en la ejecución presupuestaria de ingresos al día 20 de Agosto de 2018	Q.	155,000.00
15	Ampliación Presupuestaria, conforme el alza registrada en la ejecución presupuestaria de ingresos al día 27 de Agosto de 2018	Q.	166,353.55
TOTAL			Q. 2,397,190.24

1.3.-Análisis de lo Asignado con lo Ejecutado Percibido:

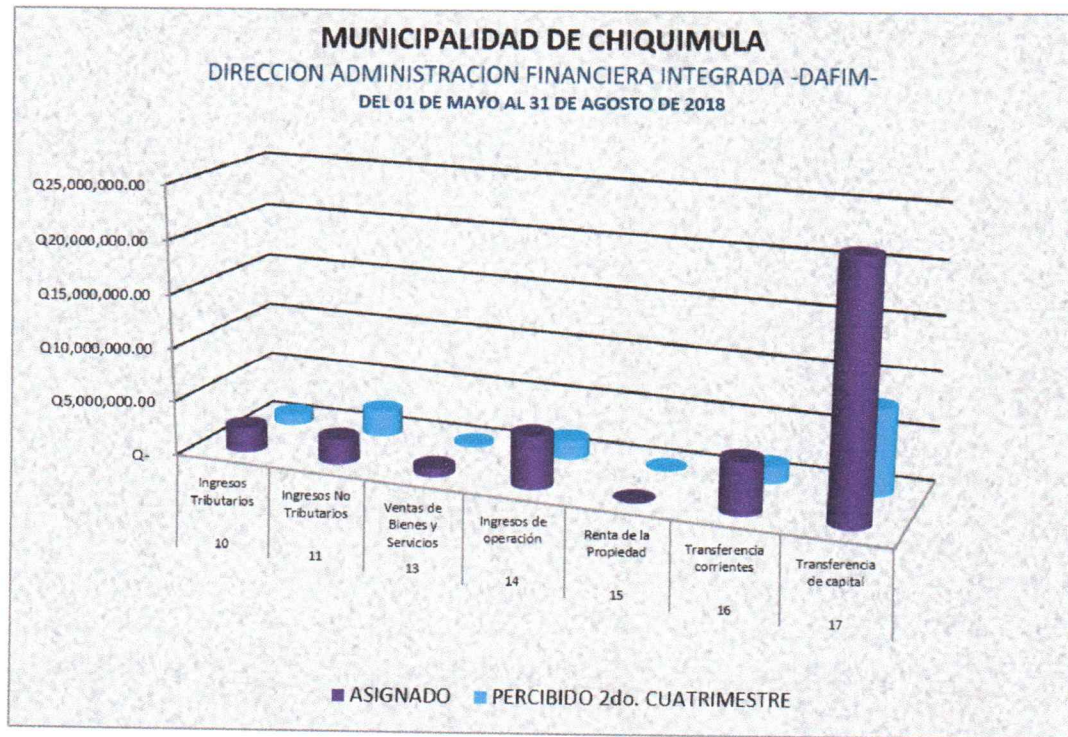
A continuación se detalla los ingresos por tipo de clase correspondiente al segundo cuatrimestre del año 2,018 (1 de mayo al 31 de agosto de 2018) tomando en cuenta lo asignado y ejecutado percibido:

 Sistema de Contabilidad Integrada de Gobiernos Locales	MUNICIPALIDAD DE CHIQUIMULA EJECUCIÓN PRESUPUESTARIA DE INGRESOS POR CLASE Del 01/05/2018 al 31/08/2018	Pagina: Página 1 de 1 Fecha: 04/09/2018 Hora: 10:55:33a.m. REPORTE: R00824469.rpt

CLASE	DESCRIPCIÓN	EN EL EJERCICIO			EN EL PERIODO	
		ASIGNACIÓN ANUAL	MODIFICACION	VIGENTE	PERCIBIDO	% RESPECTO AL TOTAL PERCIBIDO
10	INGRESOS TRIBUTARIOS	2,287,820.00	604,443.38	2,892,263.38	966,545.56	6.53
11	INGRESOS NO TRIBUTARIOS	2,320,050.00	1,022,845.47	3,342,895.47	2,392,068.86	16.17
13	VENTA DE BIENES Y SERVICIOS DE LA ADMINISTRACION PUBLICA	786,900.00	43,630.00	830,530.00	282,396.37	1.91
14	INGRESOS DE OPERACIÓN	4,847,030.00	729,626.00	5,576,656.00	1,724,233.00	11.66
15	RENTAS DE LA PROPIEDAD	26,400.00	98,878.32	125,278.32	79,012.67	0.53
16	TRANSFERENCIAS CORRIENTES	4,800,000.00	0.00	4,800,000.00	1,524,897.26	10.31
17	TRANSFERENCIAS DE CAPITAL	23,131,800.00	14,477,523.00	37,609,323.00	7,821,536.49	52.88
23	DISMINUCION DE OTROS ACTIVOS FINANCIEROS	0.00	8,566,123.76	8,566,123.76	0.00	0.00
TOTALES		38,200,000.00	25,543,069.93	63,743,069.93	14,790,690.21	

Ruta: Ejecucion - Ingresos - Reportes - Ejecución presupuestaria de ingresos por clase

Al realizar un análisis sobre lo ejecutado percibido por clase se determinó que la clase 17 Transferencias de capital es la que tiene mejor ingreso percibido en el segundo cuatrimestre del año 2018, Como muestra la gráfica siguiente:



FUENTE: Elaboracion Propia

1.4.-Rubros más importantes de recaudación durante el segundo cuatrimestre del año 2018:

A continuación se detallan los rubros más importantes que han generado mayor ingreso durante el segundo cuatrimestre del año 2018 son los siguientes:

Clase: 10 Ingresos Tributarios **Rubros:**

- IUSI 6/1000 tiene un monto recaudado de Q. 236,370.04.
- IUSI 9/1000 tiene un monto recaudado de Q.218,487.38.
- EMPRESA DE TRANSPORTE URBANO tiene un monto recaudado de Q.207,645.00.

Clase: 11 Ingresos No Tributarios **Rubro:**

- TASA MUNICIPAL ALUMBRADO PUBLICO tiene un monto recaudado de Q. 1,806,617.87
- ARRENDAMIENTOS DE LOCAES tiene un monto recaudado de Q. 217,196.00.
- FERIA TITULAR: tiene un monto recaudado de Q. 146,080.00.

Clase: 13 Venta de Bienes y Servicios de la Administración Pública: **Rubros:**

- ROTULOS: tiene un monto recaudado de Q. 130,882.97
- CERTIFICACIONES VARIAS tiene un monto recaudado de Q. 44,140.25.
- CONCESIÓN DE SERVICIOS DE AGUA: tiene un monto recaudado de Q. 37,800.00

Clase: 14 Ingresos de Operación **Rubro:**

- BAÑOS Y SANITARIOS MUNICIPALES: tiene un monto recaudado de Q.749,772.00.
- CANON DE AGUA: tiene un monto recaudado de Q. 448,173.00.
- PISO DE PLAZA: tiene un monto recaudado de Q. 337,223.00.

Clase: 15 Rentas de la propiedad **Rubro:**

- INTERESES GENERALES POR CUENTAS MONETARIAS: tiene un monto recaudado de Q. 78,212.67.
- ARRENDAMIENTO DE TERRENOS: tiene un monto recaudado de Q. 800.00.

Clase: 16 Transferencias corrientes:

Estos rubros pertenecen al programa de funcionamiento y tiene un monto presupuestado de Q 4,800,000.00 y tiene recaudado un monto de Q. 1,524.897.26.

Clase: 17 Transferencias de capital:

Estos rubros pertenecen al programa de Inversión y tiene un monto presupuestado de Q 23,131,800.00 y tiene recaudado un monto de Q. 7,821,536.49.

A continuación se detallan los rubros más importantes que han presentado mejor ingreso al 31 de agosto de 2018:

- 1.-Tasa municipal por alumbrado publico
- 2.-Baños y sanitarios Municipales
- 3.-Iusi 6/1000
- 4.-Iusi 9/1000
- 5.-Intereses generados por cuentas Monetarias
- 6.-Arrendamiento de locales
- 7.-Feria Titular
- 8.-Multas Iusi 6/1000
- 9.-Otros ingresos por servicios públicos municipales
- 10.-Multas Administrativas

1.5.-Rubros sin recaudación durante el segundo cuatrimestre del año 2018:

A continuación se presenta los rubros de ingresos que no tuvieron movimiento durante el segundo cuatrimestre del año 2018:

- Agencia de radio y televisores
- Almacenes de mercaderías en general
- Bares y restaurantes
- Depósito de aguardiente
- Depósitos de granos
- Farmacias
- Librerías
- Venta de materiales de construcción
- Cafeterías
- Gasolineras
- Aceiteras
- Salones de belleza
- Talleres de mecánica
- Radiolaboratorios
- Oficina de profesionales universitarios
- Panaderías y reposterías
- Rockolas
- Extracción de arena amarilla
- Drenajes

A continuación se detalla la Ejecución Presupuestaria de Ingresos correspondiente del 01 de Mayo al 31 de agosto del año 2018.



EJECUCION PRESUPUESTARIA DE INGRESOS

Fecha de: 01/05/2018 al: 31/08/2018

Cuenta	Concepto	Fuente	Presupuesto Asignado (Q)	Saldo Caja	Modificaciones	Presupuesto Vigente (Q)	EN EL PERIODO		Saldo por Ejecutar
							Ejecutado Percibido	Alzas (Q)	
10.00.00.00.00	INGRESOS TRIBUTARIOS		2,287,820.00	0.00	604,443.38	2,892,263.38	966,545.56	0.00	1,925,717.82
10.01.00.00.00	IMPUESTOS DIRECTOS		872,350.00	0.00	566,058.07	1,438,408.07	524,124.04	0.00	914,284.03
10.01.40.00.00	Impuestos municipales		872,350.00	0.00	566,058.07	1,438,408.07	524,124.04	0.00	914,284.03
10.01.41.00.00	Sobre la tenencia de patrimonio		869,500.00	0.00	566,058.07	1,435,558.07	523,624.04	0.00	911,934.03
10.01.41.10.00	IMPUESTO UNICO SOBRE INMUEBLES		850,000.00	0.00	462,761.95	1,312,761.95	470,289.01	0.00	842,472.94
10.01.41.10.01	IUSI 2/1000	31-0151-0002	80,000.00	0.00	0.00	80,000.00	15,431.59	0.00	64,568.41
10.01.41.10.02	IUSI 6/1000	31-0151-0002	460,000.00	0.00	287,366.52	747,366.52	236,370.04	0.00	510,996.48
10.01.41.10.03	IUSI 9/1000	31-0151-0002	310,000.00	0.00	175,395.43	485,395.43	218,487.38	0.00	266,908.05
10.01.41.20.00	Multas Sobre el Impuesto Unico Sobre Inmuebles		19,500.00	0.00	103,296.12	122,796.12	53,335.03	0.00	69,461.09
10.01.41.20.01	Multas IUSI 2/1000	31-0151-0002	2,000.00	0.00	3,449.68	5,449.68	1,872.88	0.00	3,576.80
10.01.41.20.02	Multas IUSI 6/1000	31-0151-0002	13,500.00	0.00	67,368.55	80,868.55	31,237.63	0.00	49,630.92
10.01.41.20.03	Multas IUSI 9/1000	31-0151-0002	4,000.00	0.00	32,477.89	36,477.89	20,224.52	0.00	16,253.37
10.01.49.00.00	Impuestos varios municipales		2,850.00	0.00	0.00	2,850.00	500.00	0.00	2,350.00
10.01.49.10.00	Impuestos		2,850.00	0.00	0.00	2,850.00	500.00	0.00	2,350.00
10.01.49.10.99	Otros impuestos municipales	31-0151-0001	2,850.00	0.00	0.00	2,850.00	500.00	0.00	2,350.00
10.02.00.00.00	IMPUESTOS INDIRECTOS		1,415,470.00	0.00	38,385.31	1,453,855.31	442,421.52	0.00	1,011,433.79
10.02.80.00.00	Arbitrios Municipales		1,415,470.00	0.00	38,385.31	1,453,855.31	442,421.52	0.00	1,011,433.79
10.02.81.00.00	Sobre Establecimientos Comerciales		14,800.00	0.00	10,220.09	25,020.09	974.00	0.00	24,046.09
10.02.81.01.00	Abarroterias	31-0151-0001	200.00	0.00	7,957.84	8,157.84	131.00	0.00	8,026.84
10.02.81.03.00	Agencias de Radios y Televisores	31-0151-0001	200.00	0.00	375.00	575.00	0.00	0.00	575.00
10.02.81.04.00	Almacenes de Mercaderia en General	31-0151-0001	200.00	0.00	0.00	200.00	0.00	0.00	200.00
10.02.81.05.00	Bares y Restaurantes	31-0151-0001	1,000.00	0.00	0.00	1,000.00	0.00	0.00	1,000.00
10.02.81.06.00	Cantinas	31-0151-0001	400.00	0.00	0.00	400.00	27.00	0.00	373.00
10.02.81.10.00	Depositos de Aguardiente	31-0151-0001	50.00	0.00	0.00	50.00	0.00	0.00	50.00
10.02.81.13.00	Depositos de Granos	31-0151-0001	50.00	0.00	0.00	50.00	0.00	0.00	50.00
10.02.81.15.00	Farmacias	31-0151-0001	150.00	0.00	0.00	150.00	0.00	0.00	150.00
10.02.81.16.00	Librerias	31-0151-0001	50.00	0.00	0.00	50.00	0.00	0.00	50.00
10.02.81.19.00	Tiendas	31-0151-0001	400.00	0.00	1,818.00	2,218.00	800.00	0.00	1,418.00
10.02.81.20.00	Venta de Helados	31-0151-0001	0.00	0.00	62.00	62.00	4.00	0.00	58.00
10.02.81.22.00	Ventas de Materiales de Construccion	31-0151-0001	200.00	0.00	0.00	200.00	0.00	0.00	200.00
10.02.81.26.00	Cafeterias	31-0151-0001	1,000.00	0.00	0.00	1,000.00	0.00	0.00	1,000.00
10.02.81.27.00	Gasolineras	31-0151-0001	150.00	0.00	0.00	150.00	0.00	0.00	150.00
10.02.81.48.00	Pulperias	31-0151-0001	200.00	0.00	7.25	207.25	9.00	0.00	198.25
10.02.81.65.00	Aceterias	31-0151-0001	50.00	0.00	0.00	50.00	0.00	0.00	50.00
10.02.81.99.00	Otros Establecimientos Comerciales	31-0151-0001	10,500.00	0.00	0.00	10,500.00	3.00	0.00	10,497.00
10.02.82.00.00	Sobre establecimientos de servicios		774,820.00	0.00	22.00	774,842.00	301,603.00	0.00	473,239.00
10.02.82.02.00	Salones de Belleza	31-0151-0001	150.00	0.00	0.00	150.00	0.00	0.00	150.00
10.02.82.03.00	Empresas de Transporte Extraurbano	31-0151-0001	245,000.00	0.00	0.00	245,000.00	74,462.00	0.00	170,538.00
10.02.82.05.00	Hoteles	31-0151-0001	26,100.00	0.00	0.00	26,100.00	1,620.00	0.00	24,480.00
10.02.82.06.00	Moteles	31-0151-0001	3,200.00	0.00	22.00	3,222.00	1,622.00	0.00	1,600.00
10.02.82.09.00	Talleres de Mecanica	31-0151-0001	50.00	0.00	0.00	50.00	0.00	0.00	50.00
10.02.82.11.00	Taxis	31-0151-0001	31,320.00	0.00	0.00	31,320.00	5,630.00	0.00	25,690.00
10.02.82.13.00	Clinicas Medicas	31-0151-0001	150.00	0.00	0.00	150.00	24.00	0.00	126.00



EJECUCION PRESUPUESTARIA DE INGRESOS

Fecha de: **01/05/2018** al: **31/08/2018**

Cuenta	Concepto	Fuente	Presupuesto Asignado (Q)	Saldo Caja	Modificaciones	Presupuesto Vigente (Q)	EN EL PERIODO		Saldo por Ejecutar
							Ejecutado Percibido	Alzas (Q)	
10.02.82.14.00.	Empresas de Transporte Urbano	31-0151-0001	445,200.00	0.00	0.00	445,200.00	207,645.00	0.00	237,555.00
10.02.82.15.00.	Radiolaboratorios	31-0151-0001	50.00	0.00	0.00	50.00	0.00	0.00	50.00
10.02.82.20.00.	Oficinas de Profesionales Universitarios	31-0151-0001	100.00	0.00	0.00	100.00	0.00	0.00	100.00
10.02.82.99.00.	Otros Establecimientos de Servicios	31-0151-0001	23,500.00	0.00	0.00	23,500.00	10,600.00	0.00	12,900.00
10.02.83.00.00	Sobre establecimientos industriales		200.00	0.00	100.00	300.00	150.00	0.00	150.00
10.02.83.09.00.	Molinos de Nixtamal	31-0151-0001	50.00	0.00	100.00	150.00	150.00	0.00	0.00
10.02.83.10.00.	Panaderías y Reposterías	31-0151-0001	150.00	0.00	0.00	150.00	0.00	0.00	150.00
10.02.84.00.00	Sobre Diversiones y Espectáculos		98,650.00	0.00	3,790.00	102,440.00	31,114.00	0.00	71,326.00
10.02.84.01.00.	Billares	31-0151-0001	150.00	0.00	0.00	150.00	0.00	0.00	150.00
10.02.84.02.00.	Rockolas	31-0151-0001	1,300.00	0.00	0.00	1,300.00	114.00	0.00	1,186.00
10.02.84.06.00.	Cablevision	31-0151-0001	40,000.00	0.00	990.00	40,990.00	20,000.00	0.00	20,990.00
10.02.84.09.00.	Palenques	31-0151-0001	2,200.00	0.00	2,800.00	5,000.00	5,000.00	0.00	0.00
10.02.84.99.00.	Otras Diversiones y Espectáculos	31-0151-0001	55,000.00	0.00	0.00	55,000.00	6,000.00	0.00	49,000.00
10.02.85.00.00	Sobre productos primarios minerales y vegetales		1,000.00	0.00	0.00	1,000.00	0.00	0.00	1,000.00
10.02.85.02.00.	Extracción de Arena Amarilla	31-0151-0001	1,000.00	0.00	0.00	1,000.00	0.00	0.00	1,000.00
10.02.89.00.00	Otros arbitrios municipales		526,000.00	0.00	24,253.22	550,253.22	108,580.52	0.00	441,672.70
10.02.89.01.00	Boleto de Ornato		526,000.00	0.00	24,253.22	550,253.22	108,580.52	0.00	441,672.70
10.02.89.01.01.	Valor Boleto de Ornato	31-0151-0001	465,000.00	0.00	21,288.00	486,288.00	55,826.00	0.00	430,462.00
10.02.89.01.02.	Multa del Boleto de Ornato	31-0151-0001	61,000.00	0.00	2,965.22	63,965.22	52,754.52	0.00	11,210.70
11.00.00.00.00	INGRESOS NO TRIBUTARIOS		2,320,050.00	0.00	1,022,845.47	3,342,895.47	2,392,068.86	0.00	950,826.61
11.02.00.00.00	TASAS		1,395,000.00	0.00	770,375.80	2,165,375.80	1,830,657.77	0.00	334,718.03
11.02.90.00.00	Tasas y licencias varias		1,395,000.00	0.00	770,375.80	2,165,375.80	1,830,657.77	0.00	334,718.03
11.02.90.01.00.	Licencias de Construcción	31-0151-0001	85,000.00	0.00	22,968.06	107,968.06	24,039.90	0.00	83,928.16
11.02.90.02.00.	Tasa municipal por alumbrado público	31-0151-0001	1,310,000.00	0.00	747,407.74	2,057,407.74	1,806,617.87	0.00	250,789.87
11.03.00.00.00	CONTRIBUCIONES POR MEJORAS		10,300.00	0.00	0.00	10,300.00	1,422.50	0.00	8,877.50
11.03.10.00.00	Contribuciones por Mejoras		10,300.00	0.00	0.00	10,300.00	1,422.50	0.00	8,877.50
11.03.10.01.00.	Drenajes	31-0151-0001	300.00	0.00	0.00	300.00	0.00	0.00	300.00
11.03.10.02.00.	Adoquinado	31-0151-0001	10,000.00	0.00	0.00	10,000.00	1,422.50	0.00	8,577.50
11.04.00.00.00	ARRENDAMIENTO DE EDIFICIOS, EQUIPOS E INSTALACIONES		502,000.00	0.00	96,246.00	598,246.00	217,196.00	0.00	381,050.00
11.04.10.00.00	De edificios y viviendas		502,000.00	0.00	96,246.00	598,246.00	217,196.00	0.00	381,050.00
11.04.10.02.00	ARRENDAMIENTO DE LOCALES		502,000.00	0.00	96,246.00	598,246.00	217,196.00	0.00	381,050.00
11.04.10.02.04.	Arrendamiento de locales	31-0151-0001	502,000.00	0.00	96,246.00	598,246.00	217,196.00	0.00	381,050.00
11.06.00.00.00	MULTAS		221,250.00	0.00	62,843.67	284,093.67	127,751.99	0.00	156,341.68
11.06.10.00.00	Originadas en ingresos no tributarios		221,250.00	0.00	62,843.67	284,093.67	127,751.99	0.00	156,341.68
11.06.10.01.00.	Multas Administrativas	31-0151-0001	15,850.00	0.00	38,566.00	54,416.00	22,116.00	0.00	32,300.00
11.06.10.05.00.	Multas de tránsito	31-0151-0001	205,400.00	0.00	24,277.67	229,677.67	105,635.99	0.00	124,041.68
11.09.00.00.00	OTROS INGRESOS NO TRIBUTARIOS		191,500.00	0.00	93,380.00	284,880.00	215,040.60	0.00	69,839.40
11.09.90.00.00	Otros Ingresos No Tributarios		191,500.00	0.00	93,380.00	284,880.00	215,040.60	0.00	69,839.40
11.09.90.01.00.	Feria Titular	31-0151-0001	52,700.00	0.00	93,380.00	146,080.00	146,080.00	0.00	0.00
11.09.90.99.00.	Otros ingresos	31-0151-0001	138,800.00	0.00	0.00	138,800.00	68,960.60	0.00	69,839.40



EJECUCION PRESUPUESTARIA DE INGRESOS

Fecha de: 01/05/2018 al: 31/08/2018

Cuenta	Concepto	Fuente	Presupuesto Asignado (Q)	Saldo Caja	Modificaciones	Presupuesto Vigente (Q)	EN EL PERIODO		Saldo por Ejecutar
							Ejecutado Percibido	Alzas (Q)	
13.00.00.00.00	VENTA DE BIENES Y SERVICIOS DE LA ADMINISTRACION PUBLICA		786,900.00	0.00	43,630.00	830,530.00	282,396.37	0.00	548,133.63
13.02.00.00.00	VENTA DE SERVICIOS		786,900.00	0.00	43,630.00	830,530.00	282,396.37	0.00	548,133.63
13.02.60.00.00	Servicios administrativos municipales		786,900.00	0.00	43,630.00	830,530.00	282,396.37	0.00	548,133.63
13.02.60.01.00	Certificaciones		121,200.00	0.00	0.00	121,200.00	44,140.25	0.00	77,059.75
13.02.60.01.05	Certificaciones Varias	31-0151-0001	121,200.00	0.00	0.00	121,200.00	44,140.25	0.00	77,059.75
13.02.60.02.00	Licencias	31-0151-0001	32,600.00	0.00	0.00	32,600.00	15,853.15	0.00	16,746.85
13.02.60.06.00	Concesion de Servicios de Agua (Pajas de Agua)	31-0151-0001	130,800.00	0.00	0.00	130,800.00	37,800.00	0.00	93,000.00
13.02.60.08.00	Casetas en Terrenos Municipales	31-0151-0001	9,700.00	0.00	10,475.00	20,175.00	6,450.00	0.00	13,725.00
13.02.60.09.00	Instalaciones y reinstalaciones de Servicios Publicos		50.00	0.00	0.00	50.00	0.00	0.00	50.00
13.02.60.09.01	Instalacion de Agua Potable	31-0151-0001	50.00	0.00	0.00	50.00	0.00	0.00	50.00
13.02.60.10.00	Traspaso Derecho por Servicios	31-0151-0001	26,800.00	0.00	20,255.00	47,055.00	28,525.00	0.00	18,530.00
13.02.60.12.00	Fierros Para Marcar Ganado	31-0151-0001	28,000.00	0.00	0.00	28,000.00	950.00	0.00	27,050.00
13.02.60.14.00	Guías de Conduccion	31-0151-0001	150.00	0.00	0.00	150.00	100.00	0.00	50.00
13.02.60.15.00	Rotulos	31-0151-0001	402,900.00	0.00	0.00	402,900.00	130,882.97	0.00	272,017.03
13.02.60.16.00	Estacionamiento de Vehiculos Vias Publicas		6,300.00	0.00	0.00	6,300.00	640.00	0.00	5,660.00
13.02.60.16.01	Estacionamiento de Vehiculos	31-0151-0001	6,300.00	0.00	0.00	6,300.00	640.00	0.00	5,660.00
13.02.60.21.00	Nomenclatura	31-0151-0001	2,300.00	0.00	0.00	2,300.00	1,055.00	0.00	1,245.00
13.02.60.23.00	Concesion de Drenajes	31-0151-0001	26,100.00	0.00	12,900.00	39,000.00	16,000.00	0.00	23,000.00
14.00.00.00.00	INGRESOS DE OPERACIÓN		4,847,030.00	0.00	729,626.00	5,576,656.00	1,724,233.00	0.00	3,852,423.00
14.02.00.00.00	VENTA DE SERVICIOS		4,847,030.00	0.00	729,626.00	5,576,656.00	1,724,233.00	0.00	3,852,423.00
14.02.40.00.00	Servicios públicos municipales		4,847,030.00	0.00	729,626.00	5,576,656.00	1,724,233.00	0.00	3,852,423.00
14.02.40.01.00	Canon de Agua	31-0151-0001	2,285,040.00	0.00	0.00	2,285,040.00	448,173.00	0.00	1,836,867.00
14.02.40.02.00	Piso de Plaza	31-0151-0001	875,000.00	0.00	0.00	875,000.00	337,323.00	0.00	537,677.00
14.02.40.03.00	Rastros	31-0151-0001	215,000.00	0.00	0.00	215,000.00	78,950.00	0.00	136,050.00
14.02.40.04.00	Cementerio	31-0151-0001	8,500.00	0.00	0.00	8,500.00	2,560.00	0.00	5,940.00
14.02.40.07.00	Baños y Sanitarios Municipales	31-0151-0001	966,530.00	0.00	670,206.00	1,636,736.00	749,772.00	0.00	886,964.00
14.02.40.10.00	Servicios de Drenaje	31-0151-0001	456,960.00	0.00	0.00	456,960.00	42,135.00	0.00	414,825.00
14.02.40.99.00	Otros Ingresos Por Servicios Publicos Municipales	31-0151-0001	40,000.00	0.00	59,420.00	99,420.00	65,320.00	0.00	34,100.00
15.00.00.00.00	RENTAS DE LA PROPIEDAD		26,400.00	0.00	98,878.32	125,278.32	79,012.67	0.00	46,265.65
15.01.00.00.00	INTERESES		25,000.00	0.00	98,672.32	123,672.32	78,212.67	0.00	45,459.65
15.01.31.00.00	Por depósitos internos		25,000.00	0.00	98,672.32	123,672.32	78,212.67	0.00	45,459.65
15.01.31.01.00	Intereses generados por Cuentas Monetarias	31-0151-0001	25,000.00	0.00	98,672.32	123,672.32	78,212.67	0.00	45,459.65
15.03.00.00.00	ARRENDAMIENTO DE TIERRAS Y TERRENOS		1,400.00	0.00	206.00	1,606.00	800.00	0.00	806.00
15.03.10.00.00	Arrendamiento de tierras y terrenos		1,400.00	0.00	206.00	1,606.00	800.00	0.00	806.00
15.03.10.01.00	Arrendamiento de Terrenos	31-0151-0001	1,400.00	0.00	206.00	1,606.00	800.00	0.00	806.00
16.00.00.00.00	TRANSFERENCIAS CORRIENTES		4,800,000.00	0.00	0.00	4,800,000.00	1,524,897.26	0.00	3,275,102.74
16.02.00.00.00	DEL SECTOR PUBLICO		4,800,000.00	0.00	0.00	4,800,000.00	1,524,897.26	0.00	3,275,102.74
16.02.10.00.00	De la administración central		4,800,000.00	0.00	0.00	4,800,000.00	1,524,897.26	0.00	3,275,102.74
16.02.10.01.00	Situado Constitucional para Funcionamiento	22-0101-0001	1,266,000.00	0.00	0.00	1,266,000.00	420,185.88	0.00	845,814.12



EJECUCION PRESUPUESTARIA DE INGRESOS

Fecha de: 01/05/2018 al: 31/08/2018


Cuenta	Concepto	Fuente	Presupuesto Asignado (Q)	Saldo Caja	Modificaciones	Presupuesto Vigente (Q)	EN EL PERIODO		Saldo por Ejecutar
							Ejecutado Percibido	Alzas (Q)	
16.02.10.04.00.	IMPUESTO CIRCULACION DE VEHICULOS PARA FUNCIONAMIENTO	29-0101-0002	248,400.00	0.00	0.00	248,400.00	13,836.86	0.00	234,563.14
16.02.10.05.00.	Impuesto al Valor Agregado (IVA-PAZ) para Funcionamiento	21-0101-0001	3,285,600.00	0.00	0.00	3,285,600.00	1,090,874.52	0.00	2,194,725.48
16.02.10.06.00.	Impuesto Único sobre Inmueble para Funcionamiento	29-0101-0001	0.00	0.00	0.00	0.00	0.00	0.00	0.00
17.00.00.00.00	TRANFERENCIAS DE CAPITAL		23,131,800.00	0.00	14,477,523.00	37,609,323.00	7,821,536.49	0.00	29,787,786.51
17.01.00.00.00	DEL SECTOR PRIVADO		0.00	0.00	9,913,039.00	9,913,039.00	0.00	0.00	9,913,039.00
17.01.10.00.00	De personas y unidades familiares		0.00	0.00	9,913,039.00	9,913,039.00	0.00	0.00	9,913,039.00
17.01.10.01.00.	De Personas P/Proyectos y Obras de Inversion	32-0101-0004	0.00	0.00	0.00	0.00	0.00	0.00	0.00
17.01.10.01.00.	De Personas P/Proyectos y Obras de Inversion	31-0101-0004	0.00	0.00	9,910,359.00	9,910,359.00	0.00	0.00	9,910,359.00
17.01.10.01.00.	De Personas P/Proyectos y Obras de Inversion	31-3101-0002	0.00	0.00	2,680.00	2,680.00	0.00	0.00	2,680.00
17.02.00.00.00	DEL SECTOR PUBLICO		23,131,800.00	0.00	4,564,484.00	27,696,284.00	7,821,536.49	0.00	19,874,747.51
17.02.10.00.00	De la administración central		23,131,800.00	0.00	0.00	23,131,800.00	7,767,121.43	0.00	15,364,678.57
17.02.10.01.00.	Situado Constitucional Para Inversión	22-0101-0001	11,386,200.00	0.00	0.00	11,386,200.00	3,781,673.01	0.00	7,604,526.99
17.02.10.03.00.	Impuesto Petroleo y sus Derivados para Inversion	29-0101-0003	462,000.00	0.00	0.00	462,000.00	173,187.48	0.00	288,812.52
17.02.10.04.00.	Impuesto de Circulacion de Vehiculos para Inversion	29-0101-0002	1,429,200.00	0.00	0.00	1,429,200.00	539,637.34	0.00	889,562.66
17.02.10.05.00.	Impuesto al Valor Agregado(IVA-PAZ) Inversión	21-0101-0001	9,854,400.00	0.00	0.00	9,854,400.00	3,272,623.60	0.00	6,581,776.40
17.02.20.00.00	De entidades descentralizadas y autónomas no financieras		0.00	0.00	4,564,484.00	4,564,484.00	54,415.06	0.00	4,510,068.94
17.02.20.02.00.	Consejo de Desarrollo Urbano y Rural	31-0101-0004	0.00	0.00	4,557,764.00	4,557,764.00	54,415.06	0.00	4,503,348.94
17.02.20.02.00.	Consejo de Desarrollo Urbano y Rural	31-3101-0002	0.00	0.00	6,720.00	6,720.00	0.00	0.00	6,720.00
23.00.00.00.00	DISMINUCION DE OTROS ACTIVOS FINANCIEROS		0.00	0.00	8,566,123.76	8,566,123.76	0.00	0.00	8,566,123.76
23.01.00.00.00	DISMINUCION DE DISPONIBILIDADES		0.00	0.00	8,563,366.02	8,563,366.02	0.00	0.00	8,563,366.02
23.01.10.00.00	Disminución de caja y bancos		0.00	0.00	8,563,366.02	8,563,366.02	0.00	0.00	8,563,366.02
23.01.10.01.00	Ingresos Propios		0.00	0.00	427,714.84	427,714.84	0.00	0.00	427,714.84
23.01.10.01.01.	SC-Ingresos Propios Municipales	32-0151-0001	0.00	0.00	115,904.82	115,904.82	0.00	0.00	115,904.82
23.01.10.01.02.	SC-IUSI Funcionamiento (Por Admon. Mpal)	32-0151-0002	0.00	0.00	97,482.08	97,482.08	0.00	0.00	97,482.08
23.01.10.01.03.	SC-IUSI Inversion (Por Admon. Mpal)	32-0151-0003	0.00	0.00	214,327.94	214,327.94	0.00	0.00	214,327.94
23.01.10.02.00	Transferencias Corrientes		0.00	0.00	1,248,045.90	1,248,045.90	0.00	0.00	1,248,045.90
23.01.10.02.01.	SC-Ingresos Tributarios IVA-PAZ	32-0101-0003	0.00	0.00	984,360.25	984,360.25	0.00	0.00	984,360.25
23.01.10.02.02.	SC-Ingresos Ordinarios de Aporte Constitucional	32-0101-0004	0.00	0.00	251,560.66	251,560.66	0.00	0.00	251,560.66
23.01.10.02.04.	SC-Impuesto Circulacion de Vehiculos	32-0101-0006	0.00	0.00	12,124.99	12,124.99	0.00	0.00	12,124.99
23.01.10.03.00	Transferencias de Capital		0.00	0.00	6,887,605.28	6,887,605.28	0.00	0.00	6,887,605.28
23.01.10.03.01.	SC-Ingresos Tributarios IVA-PAZ	32-0101-0014	0.00	0.00	4,214,991.16	4,214,991.16	0.00	0.00	4,214,991.16
23.01.10.03.02.	SC-Ingresos Ordinarios de Aporte Constitucional	32-0101-0015	0.00	0.00	1,649,761.11	1,649,761.11	0.00	0.00	1,649,761.11
23.01.10.03.04.	SC-Impuesto Circulacion de Vehiculos	32-0101-0017	0.00	0.00	831,445.04	831,445.04	0.00	0.00	831,445.04



EJECUCION PRESUPUESTARIA DE INGRESOS

Fecha de: 01/05/2018 al: 31/08/2018

Cuenta	Concepto	Fuente	Presupuesto Asignado (Q)	Saldo Caja	Modificaciones	Presupuesto Vigente (Q)	EN EL PERIODO		Saldo por Ejecutar
							Ejecutado Percibido	Alzas (Q)	
23.01.10.03.05.	SC-Distribucion de Petroleo y sus Derivados	32-0101-0018	0.00	0.00	191,407.97	191,407.97	0.00	0.00	191,407.97
23.04.00.00.00	DISMINUCION DE ACTIVOS DIFERIDOS Y ANTICIPOS A CONTRATISTAS		0.00	0.00	2,757.74	2,757.74	0.00	0.00	2,757.74
23.04.40.00.00	Disminución de anticipos a contratistas y proveedores a largo plazo		0.00	0.00	2,757.74	2,757.74	0.00	0.00	2,757.74
23.04.40.01.00	disminución de anticipos a contratistas		0.00	0.00	2,757.74	2,757.74	0.00	0.00	2,757.74
23.04.40.01.03.	Anticipio Ingrsos Tributarios IVA PAZ	32-0101-0014	0.00	0.00	2,560.00	2,560.00	0.00	0.00	2,560.00
23.04.40.01.04.	Anticipos Ingresos Ordinarios de Aporte Constitucional	32-0101-0015	0.00	0.00	195.74	195.74	0.00	0.00	195.74
23.04.40.01.06.	Anticipos Impuesto Circulación de Vehículos	32-0101-0017	0.00	0.00	2.00	2.00	0.00	0.00	2.00
23.04.40.01.06.	Anticipos Impuesto Circulación de Vehículos	32-0101-0007	0.00	0.00	0.00	0.00	0.00	0.00	0.00
TOTAL :			38,200,000.00	0.00	25,543,069.93	63,743,069.93	14,790,690.21	0.00	48,952,379.72


 ENCARGADO DE PRESUPUESTO
Heber Noé Galdames Aldana
ENCARGADO DE PRESUPUESTO


Ing. Regis Mauricio Fernando Lima Peña
DIRECTOR FINANCIERO MUNICIPAL


Ind. Rolando Arturo Aquino Guerra
ALCALDE MUNICIPAL

2.-Ejecucion Presupuestaria de Egresos:

Comprende todos los gastos correspondientes al segundo cuatrimestre del año 2018 (01 de Mayo al 31 de agosto del año 2018), los cuales van ordenados según su grupo de gasto, los cuales se detallan a continuación:

a.-)Grupo 0: Servicios Personales: Comprende la retribución de los servicios personales prestados en relación de dependencia o sin ella, y a los miembros de comisiones, juntas, consejos, etc. Incluye aportes patronales, servicios extraordinarios, dietas, gastos de representación, asistencia socioeconómica y otras prestaciones relacionadas con salarios.

b.-)Grupo 1: Servicios no Personales: Este grupo se refiere a los egresos por concepto de servicios no personales, tales como servicios públicos, publicidad, impresión y encuadernación, pasajes y gastos varios de viaje, transporte de cosas, arrendamiento de edificios, terrenos y equipos, servicios financieros, servicios contratados para mantenimiento y reparación ordinaria de equipos, servicios contratados para mantenimiento y reparación ordinaria de obras, y servicios varios. Es decir, que comprende pagos de servicios que no tienen ninguna relación con los servicios del personal permanente y no permanente del Estado, ya que son hechos a personas físicas o instituciones públicas o privadas, en compensación por la prestación de servicios de carácter no personal o el uso del activo fijo o intangible.

c.-) Grupo 2: Materiales y Suministros: Comprende la adquisición de materiales y suministros consumibles para el funcionamiento del Estado, incluidos los que se destinan a conservación y reparación de bienes del activo fijo. Incluye la compra de bienes y materiales que formen parte de bienes de capital (por administración) o para su transformación y/o enajenación ulterior por aquellas entidades que desarrollan actividades de carácter comercial, industrial y/o de servicios, o por dependencias que vendan o distribuyan elementos adquiridos con fines promocionales, luego de su exhibición en ferias, exposiciones, etc.

Las principales características que deben reunir los bienes y materiales comprendidos en este grupo son: que por su naturaleza estén destinados al consumo final, intermedio, propio o de terceros, y que su tiempo de utilización sea relativamente corto, generalmente dentro del ejercicio.

d.-)Grupo 3: Propiedad, Planta, Equipo e Intangibles: Este grupo se refiere a egresos por compra o construcción de bienes de capital que aumentan el activo de las entidades del Sector Público en un período dado, siendo éstos los bienes físicos, construcciones y/o equipos que sirven para producir otros bienes o servicios, no se agotan en el primer uso que de ellos se hace, tienen una duración superior a un año y están sujetos a depreciación. Incluye asimismo, las adiciones y reparaciones extraordinarias realizadas por contrato y la adquisición de activos intangibles.

e.-)Grupo 4: Transferencias Corrientes: Comprende los gastos correspondientes a transferencias corrientes que no representan la contraprestación de bienes o servicios y cuyos importes no son reintegrados por los beneficiarios. Incluye aportes de carácter institucional y otros para financiar gastos corrientes de instituciones públicas y del sector externo.

f.-)Grupo 7: Servicios de la Deuda Pública y Amortización de Otros Pasivos: Comprende las erogaciones destinadas a atender el pago de intereses, gastos, comisiones y amortización de la deuda interna, de préstamos obtenidos, la disminución de cuentas y documentos a pagar, pasivos diferidos y la conversión de la deuda.

2.1-Análisis de la Ejecución Presupuestaria de Egresos

Basados en la ejecución presupuestaria de egresos se presenta a continuación la descripción integral de cada uno de los programas ejecutados por la Municipalidad de Chiquimula:

2.1.1.-Actividades Centrales:

Comprende los gastos destinados para el funcionamiento de la administración municipal de cada una de las oficinas y unidades de la misma. El programa Actividades Centrales tiene un vigente para el segundo cuatrimestres del año 2018 por un monto de Q. 16,276,268.08 y ha ejecutado el monto de Q. 5,104,843.62 lo cual representa un gasto del 31.36% tomando en cuenta lo asignado que equivale a un 33.33%, lo cual nos demuestra que no ha sobrepasado el porcentaje establecido para el segundo cuatrimestre del año 2018.

2.1.2.- Prevención de la Desnutrición Crónica:

Aquí se contemplan todas las erogaciones para la reducción de la desnutrición crónica en el Municipio de Chiquimula, lo cual es una de las prioridades del presidente de la república para toda Guatemala. Se toman en cuenta los factores como: familias que reciben otros servicios de saneamiento, familias con servicios de desechos sólidos, familias con servicios de alcantarillado y familias con servicios de agua apta, además se toman en cuenta la construcción sistema de tratamiento aguas residuales (planta de tratamiento), Aldea Santa Elena, Chiquimula, Chiquimula, manejo rastro Municipal de Chiquimula, construcción edificio basurero sector campo de la feria Chiquimula Chiquimula, manejo recolección transporte de desechos sólidos de Chiquimula 2018, mejoramiento sistema de alcantarillado sanitario Puente "Dos Héctor a CA 10 zona 2 ciudad de Chiquimula Chiquimula, construcción drenaje pluvial Aldea Santa Bárbara, Chiquimula, construcción sistema de alcantarillado sanitario Rio Taco, mejoramiento sistema de alcantarillado sanitario II fase, puente dos Héctor a CA-10, zona 2, Chiquimula, Chiquimula, manejo mantenimiento y reparación del sistema de drenajes del área

urbana y rural de Chiquimula 2018, mejoramiento sistema de agua potable caserío guayabillas, aldea el palmar, Chiquimula, Chiquimula, manejo mantenimiento y reparación del sistema de agua potable del área urbana y rural de Chiquimula 2018, este programa tiene asignado para el segundo cuatrimestre del año 2018 el monto de Q. 19,095,339.91, y ha ejecutado el monto de Q. 3,396,020.33 lo cual representa un gasto del 17.78% tomando en cuenta lo asignado que equivale a un 33.33%, lo cual nos demuestra que no ha sobrepasado el porcentaje establecido para el segundo cuatrimestre del año 2018.

2.1.3.-Prevención de la Mortalidad:

Dentro de este programa se toma en cuenta todas las erogaciones relacionadas con la prevención de la mortalidad en el municipio de Chiquimula tomando en cuenta ampliación hospital modular Carlos Manuel Arana Osorio, en áreas internas de banco de sangre, Chiquimula, Chiquimula, el monto asignado para este programa es de Q. 0.00 y tiene modificaciones presupuestarias por un monto de Q. 1,371,167.00 y tiene un vigente de Q 1,371,167.00, de lo cual no se ha ejecutado nada para el segundo cuatrimestre del año 2018.

2.1.4.-Gestión de la Educación Local de la Calidad:

Aquí se toma en cuenta todos los gastos relacionados con la educación en el Municipio de Chiquimula, el monto asignado para este programa es de Q. 0.00 y tiene modificaciones presupuestarias por un monto de Q. 3,201,968.00 y tiene un vigente de Q 3,201,968.00, de lo cual se ha ejecutado el monto de Q. 7,386.00, lo cual representa un gasto del 0.23% tomando en cuenta lo asignado que equivale a un 33.33%, lo cual nos demuestra que no ha sobrepasado el porcentaje establecido para el segundo cuatrimestre del año 2018.

2.1.5.-Seguridad Integral:

Este programa contiene todo lo relacionado a la seguridad y beneficios de las personas de la Ciudad de Chiquimula como lo es el seguimiento de actividades sociales, culturales y deportivas de Chiquimula, seguimiento a las actividades profestejos de Chiquimula, seguimiento casa de la cultura, manejo mantenimiento y reparación del sistema de alumbrado público del área urbana y rural de Chiquimula, este programa tiene un presupuesto vigente para el segundo cuatrimestre del año 2018 el monto de Q. 2,917,087.05, y ha ejecutado el monto de Q. 850,940.01 lo cual representa un gasto del 29.17% tomando en cuenta lo asignado que equivale a un 33.33%, lo cual nos demuestra que no ha sobrepasado el porcentaje establecido para el segundo cuatrimestre del año 2018.

2.1.6.-Ambiente y Recursos Naturales:

Aquí se toman en cuenta todas las actividades y obras relacionadas únicamente con el ambiente y los recursos naturales como el seguimiento unidad de gestión ambiental Chiquimula, el cual tiene vigente un monto de Q. 1,078,336.89 y se ha ejecutado durante el segundo cuatrimestre del año 2018 el monto de Q. 25,429.54, lo cual represente el 2.36% que está debajo del porcentaje establecido.

2.1.7.- Movilidad Urbana y Espacios Públicos:

Aquí se toman en cuenta únicamente todas las obras y actividades relacionadas con la movilidad urbana y espacios públicos como manejo conservación y mantenimiento de parques áreas verdes y lugares de recreo Chiquimula, mejoramiento calle consistente en adoquinamiento y construcción de bulevar 15 avenida entre 3ra y 6ta calle zona 1 Chiquimula, mejoramiento calle callejones barrio la democracia Chiquimula ii fase, mejoramiento edificio Municipal Chiquimula, mejoramiento calle consistente en la pavimentación del ingreso principal a Caserío El Limar Aldea el Durazno Chiquimula, construcción puente vehicular acceso a centro de capacitación de mujeres, Aldea el Ingeniero, Chiquimula, mejoramiento calle consistente en adoquinamiento de la 13 avenida a zona 1, Chiquimula, mejoramiento camino rural consistente en adoquinamiento ii fase, Aldea El Obraje, Chiquimula, mejoramiento calle principal consistente en la pavimentación V fase, Aldea Shororagua, Chiquimula, mejoramiento calle consistente en la pavimentación de la 3ra. Calle entre la 1era. y 4ta. Avenida zona 1, Chiquimula, manejo, transporte y maquinaria Municipal Chiquimula, seguimiento seguridad vial y ciudadana Chiquimula, seguimiento policía Municipal Chiquimula, conservación y mantenimiento de calles y caminos del área urbana y rural Chiquimula y restauración mantenimiento y reparación de infraestructura física municipal, Chiquimula y tiene un vigente para el segundo cuatrimestre del año 2018 el monto de Q 17,803,509.62 y se ha ejecutado el monto de Q. 4,967,759.73 lo que representa el 27.90% de ejecución para el segundo cuatrimestre del año 2018.

2.1.8.- Protección Social:

Dentro del programa de Protección Social se toman en cuenta las actividades y obras relacionadas únicamente con la Protección Social para la familia, mujer, niñez y juventud de Chiquimula el cual tiene un vigente para el segundo cuatrimestre del año 2018 el monto de Q 124,049.10 y se ha ejecutado el monto de Q. 47,105.39 lo que representa el 37.97 de ejecución lo cual nos demuestra que se ha sobrepasado el porcentaje establecido para el segundo cuatrimestre del año 2018.

2.1.9.-Partidas No Asignables a Programas (Deuda Pública):

En este programa se detallan todas las partidas no asignables a los programas antes mencionados, aquí se toma en cuenta a los convenios realizados con el Instituto Guatemalteco de Seguridad Social I.G.S.S., el Plan de Prestaciones del Empleado Municipal P.P.E.M. y todo lo relacionado con la deuda pública, este programa tiene un vigente de Q 1,875,344.28 y se ha ejecutado durante el segundo cuatrimestre del año 2018 el monto de Q. 317,486.07, lo que representa el 16.93% el cual está por debajo del porcentaje establecido para el segundo cuatrimestre del presente año.

2.2-Análisis de las Modificaciones Presupuestarias:

- PRIMER CUATRIMESTRE

No.	DESCRIPCION	MONTO
1	Ampliación presupuestaria conforme los anticipos de los Proyectos según aporte de Consejo de Desarrollo Departamental al 31/12/2017	Q. 1,142,918.74
2	Ampliación presupuestaria conforme el saldo de los proyectos de arrastre al 31/12/2017.	Q. 4,743,734.98
3	Ampliación Presupuestaria según saldos de los proyectos según ejecución presupuestaria al 31/12/2017	Q. 8,804,076.00
4	Ampliación presupuestaria conforme los saldos de caja al 31/12/2017.	Q. 8,352,716.94
5	Ampliación según alza registrada al 18 de abril de 2018	Q. 102,232.95
TOTAL		Q. 23,145,879.69

- SEGUNDO CUATRIMESTRE

No.	DESCRIPCION	MONTO
6	Ampliación Presupuestaria, conforme el alza registrada en la ejecución presupuestaria de ingresos al día 04 de Junio de 2018	Q. 705,232.74
7	Ampliación Presupuestaria, conforme el alza registrada en la ejecución presupuestaria de ingresos al día 20 de Junio de 2018	Q. 50,000.00
8	Ampliación Presupuestaria, conforme el alza registrada en la ejecución presupuestaria de ingresos al día 10 de Julio de 2018	Q. 140,346.59
9	Ampliación Presupuestaria, conforme el alza registrada en la ejecución presupuestaria de ingresos al día 12 de Julio de 2018	Q. 61,469.14

10	Ampliación Presupuestaria, conforme el alza registrada en la ejecución presupuestaria de ingresos al día 09 de Julio de 2018	Q.	190,000.00
11	Ampliación Presupuestaria, conforme el alza registrada en la ejecución presupuestaria de ingresos al día 23 de Julio de 2018	Q.	220,000.00
12	Ampliación Presupuestaria, conforme el alza registrada en la ejecución presupuestaria de ingresos al día 30 de Julio de 2018	Q.	117,000.00
13	Ampliación Presupuestaria, conforme el alza registrada en la ejecución presupuestaria de ingresos al día 06 de Agosto de 2018	Q.	591,788.22
14	Ampliación Presupuestaria, conforme el alza registrada en la ejecución presupuestaria de ingresos al día 20 de Agosto de 2018	Q.	155,000.00
15	Ampliación Presupuestaria, conforme el alza registrada en la ejecución presupuestaria de ingresos al día 27 de Agosto de 2018	Q.	166,353.55
TOTAL			Q. 2,397,190.24

2.3-Análisis de Ejecución Presupuestaria Vigente, Pagado y Disponible:

Al utilizar los datos totales de la ejecución presupuestaria de egresos correspondiente del 01 de mayo al 31 de agosto del año 2018, nos proporciona un vigente de Q. 63,743,069.93 y un ejecutado de Q. 14,716,970.69 lo que representa el 23.07% del total de lo vigente, demostrándonos que este monto está abajo del porcentaje establecido para el segundo cuatrimestre del año 2018 el cual es de 33.33%, esto nos indica que la ejecución tiene un 10.22% menos de gasto para el segundo cuatrimestres del 2018.

2.4-Análisis de los Renglones con Baja Disponibilidad Presupuestaria:

A continuación se detallan algunos renglones que no tienen poca posibilidad presupuestaria o para ejecutarse dentro de los próximos cuatrimestres del año:

- Útiles de limpieza y productos sanitarios
- Accesorios y repuestos en general
- Productos siderúrgicos
- Estructuras metálicas acabadas
- Otros estudios y/o servicios
- Productos de cemento, pómez, asbesto y yeso
- Productos de metal



SIAF
CHIQUIMULA
Ubicacion Geográfica: 2001

Ejecución de Egresos del Ejercicio

Periodo del: 01/05/2018

al: 31/08/2018

Página: Página 1 de 31
Fecha: 06/09/2018
Hora: 12:01:56p
R00814981.rpt

Todos los programas

Renglon	Prog Subp Proy Act	O Grupo Gasto	EN EL EJERCICIO				EN EL PERIODO			EXTRA		ACUMULADO			
			Asignado	Modificado	Vigente	Pre Compromiso	Compromiso	Devengado	Pagado	PRESUPUESTARIO	Saldo Disponible	Saldo por Devengar	Saldo por Pagar		
01 ACTIVIDADES CENTRALES															
00 SIN SUBPROGRAMA															
000 SIN PROYECTO															
001 CONCEJO MUNICIPAL															
000 SIN OBRA															
000															
062	21+0101-0001						6,347.00	5,108,488.14	5,105,248.56	5,104,843.62	11,155,132.84	3,238.58	6,489.84		
		Deber para cargo representativo	447,000.00	0.00			6,347.00	5,108,488.14	5,105,248.56	5,104,843.62	11,155,132.84	3,238.58	6,489.84		
062	31+0151-0001		387,000.00	0.00			6,347.00	5,108,488.14	5,105,248.56	5,104,843.62	11,155,132.84	3,238.58	6,489.84		
		Deber para cargo representativo	387,000.00	0.00			6,347.00	5,108,488.14	5,105,248.56	5,104,843.62	11,155,132.84	3,238.58	6,489.84		
183	31+0151-0001		180,000.00	0.00			0.00	244,000.00	244,000.00	244,000.00	1,396,065.39	0.00	0.00		
		Servicios jurídicos	180,000.00	0.00			0.00	244,000.00	244,000.00	244,000.00	1,396,065.39	0.00	0.00		
100															
200															
299	21+0101-0001		135,000.00	0.00			0.00	99,000.00	99,000.00	99,000.00	348,000.00	0.00	0.00		
		Otros materiales y suministros	135,000.00	0.00			0.00	99,000.00	99,000.00	99,000.00	348,000.00	0.00	0.00		
299	26+0101-0002		128,400.00	0.00			0.00	85,000.00	85,000.00	85,000.00	302,000.00	0.00	0.00		
		Otros materiales y suministros	128,400.00	0.00			0.00	85,000.00	85,000.00	85,000.00	302,000.00	0.00	0.00		
299	31+0151-0001		713,040.55	-412,034.61			0.00	60,000.00	60,000.00	60,000.00	120,000.00	0.00	0.00		
		Otros materiales y suministros	713,040.55	-412,034.61			0.00	60,000.00	60,000.00	60,000.00	120,000.00	0.00	0.00		
299	31+0151-0002		61,659.45	0.00			0.00	0.00	0.00	0.00	61,659.45	0.00	0.00		
		Otros materiales y suministros	61,659.45	0.00			0.00	0.00	0.00	0.00	61,659.45	0.00	0.00		
002 ALCALDIA MUNICIPAL															
000 SIN OBRA															
000															
011	21+0101-0001		20,000.00	0.00			-100.00	581,922.26	581,922.26	581,922.26	2,716,653.49	0.00	0.00		
		Personal Permanente	20,000.00	0.00			-100.00	581,922.26	581,922.26	581,922.26	2,716,653.49	0.00	0.00		
011	31+0151-0001		220,000.00	3,286.32			0.00	95,240.25	95,240.25	95,240.25	20,000.00	0.00	0.00		
		Personal Permanente	220,000.00	3,286.32			0.00	95,240.25	95,240.25	95,240.25	20,000.00	0.00	0.00		
015	31+0151-0001		4,800.00	0.00			0.00	1,600.00	1,600.00	1,600.00	3,200.00	0.00	0.00		
		Complementos específicos al personal	4,800.00	0.00			0.00	1,600.00	1,600.00	1,600.00	3,200.00	0.00	0.00		
051	31+0151-0001		388,187.50	0.00			0.00	100,000.00	100,000.00	100,000.00	268,187.50	0.00	0.00		
		Aporte patronal al ICSS	388,187.50	0.00			0.00	100,000.00	100,000.00	100,000.00	268,187.50	0.00	0.00		
055	31+0151-0001		309,067.94	0.00			0.00	19,674.53	19,674.53	19,674.53	349,593.41	0.00	0.00		
		Aporte para clave parivar	309,067.94	0.00			0.00	19,674.53	19,674.53	19,674.53	349,593.41	0.00	0.00		
063	31+0151-0001		60,000.00	0.00			0.00	20,000.00	20,000.00	20,000.00	40,000.00	0.00	0.00		
		Clave de representación en el interior	60,000.00	0.00			0.00	20,000.00	20,000.00	20,000.00	40,000.00	0.00	0.00		
071	31+0151-0001		20,100.00	273.86			0.00	1,186.77	1,186.77	1,186.77	19,187.09	0.00	0.00		
		Agendado	20,100.00	273.86			0.00	1,186.77	1,186.77	1,186.77	19,187.09	0.00	0.00		
072	31+0151-0001		20,000.00	1,186.76			0.00	21,095.47	21,095.47	21,095.47	91.25	0.00	0.00		
		Bonificación anual (Bono 14)	20,000.00	1,186.76			0.00	21,095.47	21,095.47	21,095.47	91.25	0.00	0.00		
073	31+0151-0001		300.00	0.00			0.00	0.00	0.00	0.00	300.00	0.00	0.00		
		Bono vacacional	300.00	0.00			0.00	0.00	0.00	0.00	300.00	0.00	0.00		
079	31+0151-0001		300.00	0.00			0.00	0.00	0.00	0.00	300.00	0.00	0.00		
		Otros prestaciones	300.00	0.00			0.00	0.00	0.00	0.00	300.00	0.00	0.00		
100															
Tarifas															
112	21+0101-0001		25,000.00	0.00			0.00	500.00	500.00	500.00	24,500.00	0.00	0.00		
		Tarifas	25,000.00	0.00			0.00	500.00	500.00	500.00	24,500.00	0.00	0.00		
113	31+0151-0001		25,000.00	75,000.00			0.00	61,319.66	61,319.66	61,319.66	38,680.34	0.00	0.00		
		Tarifas	25,000.00	75,000.00			0.00	61,319.66	61,319.66	61,319.66	38,680.34	0.00	0.00		
122	31+0151-0001		55,341.67	10,000.00			0.00	10,770.67	10,770.67	10,770.67	54,571.00	0.00	0.00		
		Impresión, enmendación y	55,341.67	10,000.00			0.00	10,770.67	10,770.67	10,770.67	54,571.00	0.00	0.00		
183	31+0151-0002		0.00	5,974.35			0.00	2,025.00	2,025.00	2,025.00	3,949.35	0.00	0.00		
		Servicios jurídicos	0.00	5,974.35			0.00	2,025.00	2,025.00	2,025.00	3,949.35	0.00	0.00		
185	31+0151-0001		20,000.00	0.00			0.00	0.00	0.00	0.00	20,000.00	0.00	0.00		
		Servicios de capacitación	20,000.00	0.00			0.00	0.00	0.00	0.00	20,000.00	0.00	0.00		



SIAF
CHIQUIMULA
Ubicacion Geográfica: 2001

Ejecución de Egresos del Ejercicio

Página: 2 de 31
Fecha: 06/09/2018
Hora: 12:01:56p
R00814981.rpt

Periodo del: 01/05/2018

al: 31/08/2018

Todos los programas

Prog Subp Proy Act	Renglon	EN EL EJERCICIO			EN EL PERIODO			EXTRA PRESUPUESTARIO		ACUMULADO		
		Asignado	Modificado	Vigente	Pre Compromiso	Compromiso	Devengado	Pagado	EXTRA PRESUPUESTARIO	Saldo Disponible	Saldo por Devengar	Saldo por Pagar
	187 31-0151-0001	25,000.00	50,000.00	75,000.00	0.00	64,375.00	64,375.00	64,375.00	0.00	10,021.00	0.00	6.00
	189 31-0151-0001	50,000.00	0.00	50,000.00	0.00	500.00	500.00	500.00	0.00	49,500.00	0.00	6.00
	192 31-0151-0001	20,000.00	0.00	20,000.00	0.00	0.00	0.00	0.00	0.00	20,000.00	0.00	6.00
	195 31-0151-0001	25,000.00	0.00	25,000.00	-100.00	6,729.91	6,729.91	6,729.91	0.00	18,170.09	0.00	6.00
	196 31-0151-0001	88,000.00	30,000.00	138,000.00	0.00	63,612.00	63,612.00	63,612.00	0.00	74,388.00	0.00	6.00
	196 32-0151-0002	0.00	4,600.00	4,600.00	0.00	3,400.00	3,400.00	3,400.00	0.00	1,200.00	0.00	6.00
	262 31-0151-0001	25,000.00	0.00	25,000.00	0.00	189.00	189.00	189.00	0.00	24,811.00	0.00	6.00
	299 32-0101-0003	0.00	734,360.25	734,360.25	0.00	0.00	0.00	0.00	0.00	734,360.25	0.00	6.00
	299 32-0101-0004	0.00	251,560.66	251,560.66	0.00	0.00	0.00	0.00	0.00	251,560.66	0.00	6.00
	299 32-0101-0006	0.00	12,124.99	12,124.99	0.00	0.00	0.00	0.00	0.00	12,124.99	0.00	6.00
	299 32-0151-0001	0.00	97,854.36	97,854.36	0.00	0.00	0.00	0.00	0.00	97,854.36	0.00	6.00
	299 32-0151-0002	0.00	85,357.65	85,357.65	0.00	0.00	0.00	0.00	0.00	85,357.65	0.00	6.00
	431 31-0151-0001	30,000.00	0.00	30,000.00	0.00	0.00	0.00	0.00	0.00	30,000.00	0.00	6.00
	435 21-0101-0001	305,000.00	0.00	305,000.00	0.00	103,500.00	103,500.00	103,500.00	0.00	201,500.00	0.00	6.00
	435 31-0151-0001	141,000.00	0.00	141,000.00	0.00	6,200.00	6,200.00	6,200.00	0.00	134,800.00	0.00	6.00
	003 SECRETARIA MUNICIPAL				0.00	111,700.67	111,700.67	111,700.67	0.00	204,246.36	0.00	0.00
	000 SIN OBRA				0.00	111,700.67	111,700.67	111,700.67	0.00	204,246.36	0.00	0.00
	011 31-0151-0001	199,159.20	13,145.28	212,304.48	0.00	70,385.64	70,385.64	70,385.64	0.00	141,919.44	0.00	6.00
	015 31-0151-0001	19,200.00	0.00	19,200.00	0.00	6,400.00	6,400.00	6,400.00	0.00	12,800.00	0.00	6.00
	022 31-0151-0001	34,759.20	0.00	34,759.20	0.00	12,586.06	12,586.06	12,586.06	0.00	22,173.14	0.00	6.00
	027 31-0151-0001	4,800.00	0.00	4,800.00	0.00	1,600.00	1,600.00	1,600.00	0.00	3,200.00	0.00	6.00
	071 31-0151-0001	19,993.20	1,095.44	21,088.64	0.00	0.00	0.00	0.00	0.00	21,088.64	0.00	6.00
	072 31-0151-0001	19,693.20	1,301.51	20,994.71	0.00	20,429.57	20,429.57	20,429.57	0.00	365.14	0.00	6.00
	073 31-0151-0001	1,500.00	0.00	1,500.00	0.00	300.00	300.00	300.00	0.00	1,200.00	0.00	6.00
	079 31-0151-0001	1,500.00	0.00	1,500.00	0.00	0.00	0.00	0.00	0.00	1,500.00	0.00	6.00
	004 DIRECCION DE ADMINISTRACION FINANCIERA				0.00	1,131,293.39	1,131,293.39	1,131,293.39	0.00	2,266,084.83	0.00	0.00
	000 INTEGRADA MUNICIPAL				0.00	1,131,293.39	1,131,293.39	1,131,293.39	0.00	2,266,084.83	0.00	0.00
	011 31-0151-0001	301,800.00	49,317.92	321,517.92	0.00	106,971.56	106,971.56	106,971.56	0.00	214,546.36	0.00	6.00
	011 32-0151-0001	0.00	9,338.20	9,338.20	0.00	3,179.40	3,179.40	3,179.40	0.00	6,338.80	0.00	6.00



SIAF
CHIQUIMULA
Ubicacion Geográfica: 2001

Ejecución de Egresos del Ejercicio


Periodo del: 01/05/2018

al: 31/08/2018

Página: 3 de 31
Fecha: 06/09/2018
Hora: 12:01:56p
R00814981.rpt

Todos los programas

Renglon	Prog Subp Proy Act	O	Grupo	Gasto	EN EL EJERCICIO			EN EL PERIODO			EXTRA PRESUPUESTARIO			ACUMULADO		
					Asignado	Modificando	Vigente	Pre Compromiso	Compromiso	Devengado	Pagado	Saldo Disponible	Saldo por Devengar	Saldo por Pagar		
015	31+0151-0001			Complementar específico al personal	14,400.00	0.00	14,400.00	0.00	4,800.00	4,800.00	4,800.00	0.00	9,600.00	0.00	0.00	
022	31+0151-0001			Personal por contrato	0.00	9,053.14	9,053.14	0.00	8,226.24	8,226.24	8,226.24	0.00	8,226.24	0.00	0.00	
023	32+0151-0001			Personal por contrato	0.00	5,928.02	5,928.02	0.00	0.00	0.00	0.00	0.00	5,928.02	0.00	0.00	
055	21+0101-0001			Aporte para claves pasivas	556,600.00	0.00	556,600.00	0.00	54,600.00	54,600.00	54,600.00	0.00	502,000.00	0.00	0.00	
055	22+0101-0001			Aporte para claves pasivas	178,100.00	0.00	178,100.00	0.00	58,190.20	58,190.20	58,190.20	0.00	119,909.80	0.00	0.00	
055	31+0151-0001			Aporte para claves pasivas	728,100.00	0.00	728,100.00	0.00	498,123.56	498,123.56	498,123.56	0.00	229,976.04	0.00	0.00	
071	31+0151-0001			Aguinaldo	142,350.00	2,412.03	144,762.03	0.00	9,933.29	9,933.29	9,933.29	0.00	134,828.74	0.00	0.00	
071	31+0151-0002			Aguinaldo	50,000.00	0.00	50,000.00	0.00	0.00	0.00	0.00	0.00	50,000.00	0.00	0.00	
071	32+0151-0001			Aguinaldo	0.00	1,292.12	1,292.12	0.00	264.95	264.95	264.95	0.00	1,027.17	0.00	0.00	
072	21+0101-0001			Bonificación anual (Bono 14)	50,000.00	0.00	50,000.00	0.00	46,000.00	46,000.00	46,000.00	0.00	4,000.00	0.00	0.00	
072	31+0151-0001			Bonificación anual (Bono 14)	182,050.00	9,072.96	191,122.96	0.00	119,631.39	119,631.39	119,631.39	0.00	31,491.57	0.00	0.00	
072	32+0151-0001			Bonificación anual (Bono 14)	0.00	1,292.12	1,292.12	0.00	264.95	264.95	264.95	0.00	1,027.17	0.00	0.00	
073	31+0151-0001			Bono vacacional	6,900.00	0.00	6,900.00	0.00	929.60	929.60	929.60	0.00	5,970.40	0.00	0.00	
079	31+0151-0001			Otras prestaciones	20,900.00	0.00	20,900.00	0.00	949.56	949.56	949.56	0.00	19,950.44	0.00	0.00	
079	31+0151-0002			Otras prestaciones	30,000.00	37,093.11	67,093.11	0.00	14,250.00	14,250.00	14,250.00	0.00	53,243.11	0.00	0.00	
412	22+0101-0001			400	0.00	25,000.00	25,000.00	0.00	0.00	0.00	0.00	0.00	25,000.00	0.00	0.00	
412	31+0151-0001			Prestaciones por tiempo	0.00	25,000.00	25,000.00	0.00	16,720.20	16,720.20	16,720.20	0.00	8,279.80	0.00	0.00	
413	21+0101-0001			Indemnizaciones al personal	479,339.59	0.00	479,339.59	0.00	35,970.18	35,970.18	35,970.18	0.00	443,369.41	0.00	0.00	
413	22+0101-0001			Indemnizaciones al personal	167,500.00	-25,000.00	142,500.00	0.00	10,129.33	10,129.33	10,129.33	0.00	132,370.67	0.00	0.00	
413	25+0101-0002			Indemnizaciones al personal	50,000.00	0.00	50,000.00	0.00	0.00	0.00	0.00	0.00	50,000.00	0.00	0.00	
413	31+0151-0001			Indemnizaciones al personal	303,160.41	-25,000.00	278,160.41	0.00	109,883.08	109,883.08	109,883.08	0.00	168,277.33	0.00	0.00	
415	31+0151-0001			Vacaciones pagadas por retiro	65,000.00	18,388.60	83,388.60	0.00	32,273.50	32,273.50	32,273.50	0.00	51,115.10	0.00	0.00	
005 RECEPTORIA MUNICIPAL					0.00	93,374.89	93,374.89	0.00	93,374.89	93,374.89	93,374.89	0.00	175,286.84	0.00	0.00	
000 SIN OBRA					0.00	93,374.89	93,374.89	0.00	93,374.89	93,374.89	93,374.89	0.00	175,286.84	0.00	0.00	
022	31+0151-0001			Personal por contrato	193,200.00	6,572.64	199,772.64	0.00	70,954.66	70,954.66	70,954.66	0.00	128,817.98	0.00	0.00	
027	31+0151-0001			Complementar específico al personal	24,000.00	0.00	24,000.00	0.00	8,000.00	8,000.00	8,000.00	0.00	16,000.00	0.00	0.00	
041	31+0151-0001			Servicios extraordinarios de personal	8,093.75	0.00	8,093.75	0.00	0.00	0.00	0.00	0.00	8,093.75	0.00	0.00	
071	31+0151-0001			Aguinaldo	16,600.00	547.72	17,147.72	0.00	0.00	0.00	0.00	0.00	17,147.72	0.00	0.00	
072	31+0151-0001			Bonificación anual (Bono 14)	16,100.00	547.72	16,647.72	0.00	14,420.23	14,420.23	14,420.23	0.00	2,227.49	0.00	0.00	
073	31+0151-0001			Bono vacacional	1,500.00	0.00	1,500.00	0.00	0.00	0.00	0.00	0.00	1,500.00	0.00	0.00	
079	31+0151-0001			Otras prestaciones	1,500.00	0.00	1,500.00	0.00	0.00	0.00	0.00	0.00	1,500.00	0.00	0.00	
006 UNIDAD DE AUDITORIA INTERNA MUNICIPAL					0.00	70,000.00	70,000.00	0.00	70,000.00	70,000.00	70,000.00	0.00	98,000.00	0.00	0.00	



SIAF
CHIQUIMULA
Ubicación Geográfica: 2001

Ejecución de Egresos del Ejercicio


Periodo del: 01/05/2018

al: 31/08/2018

Página: Página 4 de 31
Fecha: 06/09/2018
Hora: 12:01:56p
R00814981.rpt

Todos los programas

Prog Subp Proy Act	O	Grupo	Gasto	EN EL EJERCICIO			EN EL PERIODO			EXTRA PRESUPUESTARIO	ACUMULADO					
				Renglon	Asignado	Modificado	Vigente	Pre Compromiso	Compromiso		Devengado	Pagado	Saldo Disponible	Saldo por Devengar	Saldo por Pagar	
184	31-0151-0001		Servicio contable, contabilidad y de informática	96,606.00	72,000.00	168,000.00		0.00	70,000.00	70,000.00	70,000.00	0.00	98,000.00	0.00	0.00	
007 UNIDAD DE INVENTARIO MUNICIPAL																
000 SIN OBRA																
022	31-0151-0001		Personal por contrato	38,847.60	3,286.52	41,833.92		0.00	16,039.72	16,039.72	16,039.72	0.00	25,794.20	0.00	0.00	
027	31-0151-0001		Complementos específicos al personal	4,800.00	0.00	4,800.00		0.00	1,600.00	1,600.00	1,600.00	0.00	3,200.00	0.00	0.00	
071	31-0151-0001		Aguijaldo	3,212.30	273.86	3,986.16		0.00	182.58	182.58	182.58	0.00	3,403.58	0.00	0.00	
072	31-0151-0001		Bonificación anual (Bono 14)	3,212.30	547.73	3,760.03		0.00	3,668.74	3,668.74	3,668.74	0.00	91.29	0.00	0.00	
073	31-0151-0001		Bono vacacional	340.00	0.00	340.00		0.00	0.00	0.00	0.00	0.00	340.00	0.00	0.00	
079	31-0151-0001		Otras prestaciones	360.00	0.00	360.00		0.00	0.00	0.00	0.00	0.00	360.00	0.00	0.00	
008 ADMINISTRACION DE MERCADOS MUNICIPALES																
000 SIN OBRA																
011	31-0151-0001		Personal Permanente	67,155.20	6,572.64	73,731.84		0.00	28,767.44	28,767.44	28,767.44	0.00	44,964.40	0.00	0.00	
015	31-0151-0001		Complementos específicos al personal	9,600.00	0.00	9,600.00		0.00	2,450.00	2,450.00	2,450.00	0.00	7,150.00	0.00	0.00	
022	31-0151-0001		Personal por contrato	228,036.64	19,717.92	247,744.56		0.00	95,152.00	95,152.00	95,152.00	0.00	152,592.56	0.00	0.00	
027	31-0151-0001		Complementos específicos al personal	28,800.00	0.00	28,800.00		0.00	10,350.00	10,350.00	10,350.00	0.00	18,450.00	0.00	0.00	
031	31-0151-0001		Aguijaldo	0.00	186,481.16	186,481.16		0.00	0.00	0.00	0.00	0.00	186,481.16	0.00	0.00	
033	31-0151-0001		Complementos específicos al personal	0.00	27,200.00	27,200.00		0.00	0.00	0.00	0.00	0.00	27,200.00	0.00	0.00	
041	31-0151-0001		Servicio extrajubilatorio de personal	84,522.18	0.00	84,522.18		0.00	3,230.40	3,230.40	3,230.40	0.00	81,291.78	0.00	0.00	
071	31-0151-0001		Aguijaldo	25,308.82	2,196.88	27,505.70		0.00	1,460.64	1,460.64	1,460.64	0.00	26,045.06	0.00	0.00	
072	31-0151-0001		Bonificación anual (Bono 14)	24,598.82	4,381.78	28,980.60		0.00	28,250.34	28,250.34	28,250.34	0.00	730.26	0.00	0.00	
073	31-0151-0001		Bono vacacional	2,400.00	0.00	2,400.00		0.00	1,500.00	1,500.00	1,500.00	0.00	900.00	0.00	0.00	
079	31-0151-0001		Otras prestaciones	2,400.00	0.00	2,400.00		0.00	0.00	0.00	0.00	0.00	2,400.00	0.00	0.00	
009 UNIDAD DE COMBUSTIBLES Y LUBRICANTES																
000 SIN OBRA																
011	31-0151-0001		Personal Permanente	48,000.00	3,286.52	51,286.52		0.00	19,190.52	19,190.52	19,190.52	0.00	32,095.80	0.00	0.00	
015	31-0151-0001		Complementos específicos al personal	4,800.00	0.00	4,800.00		0.00	1,600.00	1,600.00	1,600.00	0.00	3,200.00	0.00	0.00	
022	31-0151-0001		Personal por contrato	46,759.20	3,386.52	50,145.72		0.00	14,776.92	14,776.92	14,776.92	0.00	35,368.80	0.00	0.00	
027	31-0151-0001		Complementos específicos al personal	4,800.00	0.00	4,800.00		0.00	1,600.00	1,600.00	1,600.00	0.00	3,200.00	0.00	0.00	
071	31-0151-0001		Aguijaldo	7,696.60	547.72	8,244.32		0.00	365.16	365.16	365.16	0.00	7,279.16	0.00	0.00	
Saldo Disponible														548,289.22	0.00	0.00
Saldo por Devengar														548,289.22	0.00	0.00
Saldo por Pagar														0.00	0.00	0.00



Ejecución de Egresos del Ejercicio

Página: 5 de 31
 Fecha: 06/09/2018
 Hora: 12:01:56p
 R00814981.rpt

Periodo del: 01/05/2018 al: 31/08/2018

Todos los programas

Prog Subp Proy Act	O	Grupo	Gasto	EN EL EJERCICIO			EN EL PERIODO			EXTRA PRESUPUESTARIO			ACUMULADO			
				Asignado	Modificado	Vigente	Pre Compromiso	Compromiso	Devengado	Pagado	0.00	0.00	0.00	Saldo Disponible	Saldo por Devengar	Saldo por Pagar
072	31-0151-0001		Bonificación anual (Bono 14)	6,896.60	1,095.46	7,992.06	0.00	7,809.48	7,809.48	0.00	0.00	0.00	182.58	0.00	0.00	
073	31-0151-0001		Bono vacacional	600.00	0.00	600.00	0.00	0.00	0.00	0.00	0.00	0.00	600.00	0.00	0.00	
079	31-0151-0001		Otras prestaciones	600.00	0.00	600.00	0.00	0.00	0.00	0.00	0.00	0.00	600.00	0.00	0.00	
010 DEPARTAMENTO DE ALMACEN Y PROVEDURIA																
000 SIN OBRA																
011	31-0151-0001		Personal Permanente	63,600.00	3,286.32	66,886.32	0.00	24,390.52	24,390.52	0.00	0.00	0.00	42,495.80	0.00	0.00	
015	31-0151-0001		Complementos específicos al personal permanente	4,800.00	0.00	4,800.00	0.00	1,600.00	1,600.00	0.00	0.00	0.00	3,200.00	0.00	0.00	
022	31-0151-0001		Personal por contrato	34,750.20	3,286.32	38,045.52	0.00	14,776.92	14,776.92	0.00	0.00	0.00	23,268.60	0.00	0.00	
027	31-0151-0001		Complementos específicos al personal Agrarista	4,800.00	0.00	4,800.00	0.00	1,600.00	1,600.00	0.00	0.00	0.00	3,200.00	0.00	0.00	
071	31-0151-0001		Bonificación anual (Bono 14)	8,396.60	847.72	9,244.32	0.00	365.16	365.16	0.00	0.00	0.00	8,879.16	0.00	0.00	
072	31-0151-0001		Bono vacacional	8,106.60	1,095.46	9,202.06	0.00	9,109.48	9,109.48	0.00	0.00	0.00	182.58	0.00	0.00	
073	31-0151-0001		Otras prestaciones	600.00	0.00	600.00	0.00	0.00	0.00	0.00	0.00	0.00	600.00	0.00	0.00	
079	31-0151-0001			600.00	0.00	600.00	0.00	0.00	0.00	0.00	0.00	0.00	600.00	0.00	0.00	
100																
114	31-0151-0001		Centros y salgrafos	1,500.00	0.00	1,500.00	0.00	269.00	269.00	0.00	0.00	0.00	1,231.00	0.00	0.00	
121	21-0101-0001		Divulgación e información	10,000.00	0.00	10,000.00	0.00	3,000.00	3,000.00	0.00	0.00	0.00	7,000.00	0.00	1,500.00	
121	29-0101-0002		Divulgación e información	15,000.00	0.00	15,000.00	0.00	4,149.94	4,149.94	0.00	0.00	0.00	10,850.06	0.00	2,149.94	
121	31-0151-0001		Divulgación e información	0.00	10,000.00	10,000.00	0.00	0.00	0.00	0.00	0.00	0.00	10,000.00	0.00	0.00	
121	31-0151-0002		Divulgación e información	10,683.87	0.00	10,683.87	0.00	7,500.00	7,500.00	0.00	0.00	0.00	3,183.87	0.00	0.00	
122	21-0101-0001		Impresión, enmendación y reproducción de documentos	50,000.00	0.00	50,000.00	0.00	8,861.33	8,861.33	0.00	0.00	0.00	41,138.67	0.00	1,300.00	
122	31-0151-0001		Impresión, enmendación y reproducción de documentos	10,000.00	50,000.00	60,000.00	0.00	47,711.68	48,186.68	0.00	0.00	0.00	11,813.32	0.00	0.00	
142	31-0151-0001		Flaker	0.00	35,000.00	35,000.00	0.00	21,250.00	21,250.00	0.00	0.00	0.00	13,750.00	0.00	0.00	
142	32-0101-0003		Flaker	0.00	50,000.00	50,000.00	0.00	6,000.00	6,000.00	0.00	0.00	0.00	44,000.00	0.00	0.00	
154	31-0151-0001		Acendamiento de maquinaria y equipo de transporte	0.00	75,000.00	75,000.00	0.00	45,575.00	45,575.00	0.00	0.00	0.00	29,425.00	0.00	0.00	
165	31-0151-0001		Mantenimiento y reparación de medios de transporte	0.00	18,000.00	18,000.00	0.00	11,461.00	11,461.00	0.00	0.00	0.00	6,539.00	0.00	0.00	
167	31-0151-0001		Mantenimiento y reparación de maquinaria y equipo de construcción	0.00	10,000.00	10,000.00	0.00	8,150.00	8,150.00	0.00	0.00	0.00	1,810.00	0.00	0.00	
167	32-0101-0003		Mantenimiento y reparación de maquinaria y equipo de construcción	0.00	40,000.00	40,000.00	0.00	12,500.00	12,500.00	0.00	0.00	0.00	27,500.00	0.00	0.00	
168	21-0101-0001		Mantenimiento y reparación de equipo de transporte	10,000.00	0.00	10,000.00	0.00	22,952.00	22,952.00	0.00	0.00	0.00	10,000.00	0.00	0.00	
168	31-0151-0001		Mantenimiento y reparación de equipo de transporte	0.00	30,000.00	30,000.00	0.00	0.00	0.00	0.00	0.00	0.00	7,048.00	0.00	0.00	
168	32-0101-0003		Mantenimiento y reparación de equipo de transporte	0.00	25,000.00	25,000.00	0.00	24,300.00	24,300.00	0.00	0.00	0.00	25,000.00	0.00	0.00	
169	31-0151-0001		Mantenimiento y reparación de otros complementos y servicios	0.00	50,000.00	50,000.00	0.00	2,500.00	2,500.00	0.00	0.00	0.00	25,500.00	0.00	0.00	
189	21-0101-0001		Crece edilicio y/o servicios	25,000.00	0.00	25,000.00	0.00	53,622.10	53,622.10	0.00	0.00	0.00	22,500.00	0.00	0.00	
189	31-0151-0001		Otros edificios y/o servicios	0.00	55,000.00	55,000.00	0.00	0.00	0.00	0.00	0.00	0.00	1,377.90	0.00	0.00	



SIAF
CHIQUIMULA
Ubicacion Geográfica: 2001

Ejecución de Egresos del Ejercicio

Periodo del: 01/05/2018

al: 31/08/2018

Página: 6 de 31
Fecha: 06/09/2018
Hora: 12:01:56p
R00814981.rpt

Todos los programas

Prog Subp Proy Act	EN EL EJERCICIO				EN EL PERIODO			EXTRA PRESUPUESTARIO		ACUMULADO		
	Asignado	Modificado	Vigente	Pre Compromiso	Compromiso	Devengado	Pagado	Saldo Disponible	Saldo por Devenegar	Saldo por Pagar		
195 31-0151-0001	7,000.00	0.00	7,000.00	0.00	452.00	452.00	452.00	0.00	6,548.00	0.00	0.00	
196 21-0101-0001	50,000.00	0.00	50,000.00	0.00	38,286.25	38,286.25	38,286.25	0.00	11,713.75	0.00	0.00	
196 22-0101-0001	5,000.00	0.00	5,000.00	0.00	0.00	0.00	0.00	0.00	5,000.00	0.00	0.00	
196 31-0151-0001	19,500.00	0.00	19,500.00	-3.00	1,907.10	1,907.10	1,907.10	0.00	17,592.90	0.00	0.00	
200												
211 31-0151-0001	5,000.00	0.00	5,000.00	0.00	0.00	0.00	0.00	0.00	5,000.00	0.00	0.00	
214 31-0151-0001	5,000.00	25,000.00	30,000.00	0.00	25,012.10	25,012.10	25,012.10	0.00	4,987.90	0.00	0.00	
223 31-0151-0001	5,000.00	5,000.00	10,000.00	0.00	1,580.00	1,580.00	1,580.00	0.00	8,420.00	0.00	0.00	
233 21-0101-0001	50,000.00	0.00	50,000.00	0.00	4,020.00	3,700.00	3,700.00	0.00	45,980.00	320.00	0.00	
241 21-0101-0001	25,000.00	0.00	25,000.00	0.00	8,756.55	8,756.55	8,756.55	0.00	16,243.05	0.00	0.00	
241 31-0151-0001	5,000.00	0.00	5,000.00	0.00	0.00	0.00	0.00	0.00	5,000.00	0.00	0.00	
241 31-0151-0002	5,000.00	0.00	5,000.00	0.00	861.40	861.40	861.40	0.00	4,138.60	0.00	0.00	
243 31-0151-0002	5,000.00	0.00	5,000.00	0.00	465.75	465.75	465.75	0.00	4,534.25	0.00	0.00	
243 32-0101-0003	0.00	20,000.00	20,000.00	0.00	783.95	783.95	783.95	0.00	19,216.05	0.00	0.00	
243 32-0151-0003	0.00	73,750.00	73,750.00	0.00	0.00	0.00	0.00	0.00	73,750.00	0.00	0.00	
244 31-0151-0002	5,000.00	8,000.00	13,000.00	0.00	880.00	880.00	880.00	0.00	12,120.00	0.00	0.00	
253 31-0151-0001	0.00	15,000.00	15,000.00	0.00	0.00	0.00	0.00	0.00	15,000.00	0.00	0.00	
262 31-0151-0001	7,000.00	0.00	7,000.00	0.00	5,490.60	5,490.60	5,490.60	0.00	1,509.40	0.00	0.00	
264 31-0151-0001	8,000.00	0.00	8,000.00	0.00	320.00	320.00	320.00	0.00	7,680.00	0.00	0.00	
266 31-0151-0001	5,000.00	0.00	5,000.00	0.00	0.00	0.00	0.00	0.00	5,000.00	0.00	0.00	
267 21-0101-0001	17,716.13	0.00	17,716.13	0.00	1,449.00	1,449.00	1,449.00	0.00	16,267.13	0.00	0.00	
267 31-0151-0001	20,900.00	40,000.00	60,900.00	0.00	40,382.31	40,382.31	40,382.31	0.00	20,517.69	0.00	0.00	
267 31-0151-0002	0.00	27,025.65	27,025.65	0.00	22,549.00	22,549.00	22,549.00	0.00	4,476.65	0.00	0.00	
268 31-0151-0001	5,000.00	61,004.00	66,004.00	0.00	13,087.30	13,087.30	13,087.30	0.00	53,016.70	0.00	0.00	
268 31-0151-0002	0.00	39,025.65	39,025.65	0.00	37,550.00	37,550.00	37,550.00	0.00	1,475.65	0.00	0.00	
269 31-0151-0001	7,000.00	0.00	7,000.00	0.00	3,176.00	3,176.00	3,176.00	0.00	3,824.00	0.00	0.00	
274 31-0151-0001	10,000.00	0.00	10,000.00	0.00	0.00	0.00	0.00	0.00	10,000.00	0.00	0.00	
275 31-0151-0001	10,000.00	70,000.00	80,000.00	0.00	66,325.50	66,325.50	66,325.50	0.00	13,674.50	0.00	0.00	
281 31-0151-0001	5,000.00	85,000.00	90,000.00	0.00	81,477.50	81,477.50	81,477.50	0.00	8,522.50	0.00	0.00	
283 31-0151-0001	15,000.00	50,000.00	65,000.00	0.00	36,831.96	36,831.96	36,831.96	0.00	28,167.04	0.00	0.00	
284 31-0151-0001	20,000.00	220,000.00	240,000.00	0.00	205,034.10	205,034.10	205,034.10	0.00	34,965.90	0.00	0.00	
286 31-0151-0001	5,000.00	0.00	5,000.00	0.00	2,995.00	2,995.00	2,995.00	0.00	2,005.00	0.00	0.00	
291 31-0151-0001	25,000.00	0.00	25,000.00	0.00	8,640.20	8,640.20	8,640.20	0.00	16,359.80	0.00	0.00	
291 31-0151-0002	5,000.00	0.00	5,000.00	0.00	0.00	0.00	0.00	0.00	5,000.00	0.00	0.00	



Ejecución de Egresos del Ejercicio

Página: 7 de 31
 Fecha: 06/09/2018
 Hora: 12:01:56p
 R00814981.rpt

Periodo del: 01/05/2018 al: 31/08/2018

Todos los programas

Prog Subp Proy Act	O Grupo Gasto	EN EL EJERCICIO				EN EL PERIODO				EXTRA PRESUPUESTARIO		ACUMULADO		
		Asignado	Modificado	Vigente	Pre Compromiso	Compromiso	Devengado	Pagado	Saldo Disponible	Saldo por Devengar	Saldo por Pagar			
292 31-0151-0001	Unidades de limpieza y productos sanitarios	8,000.00	40,000.00	48,000.00	0.00	40,180.00	40,180.00	40,180.00	0.00	0.00	7,820.00	0.00	0.00	
292 32-0101-0003	Unidades de limpieza y productos sanitarios	0.00	30,000.00	30,000.00	0.00	22,985.65	22,985.65	22,985.65	0.00	0.00	7,014.35	0.00	0.00	
294 29-0101-0002	Unidades deportivas y recreativas	0.00	694.99	694.99	0.00	0.00	0.00	0.00	0.00	0.00	694.99	0.00	0.00	
294 31-0151-0001	Unidades deportivas y recreativas	5,000.00	0.00	5,000.00	0.00	1,800.00	1,800.00	1,800.00	0.00	0.00	3,200.00	0.00	0.00	
294 31-0151-0002	Unidades deportivas y recreativas	20,000.00	0.00	20,000.00	0.00	8,269.00	8,269.00	8,269.00	0.00	0.00	11,731.00	0.00	0.00	
294 32-0151-0002	Unidades deportivas y recreativas	5,000.00	0.00	5,000.00	0.00	4,887.50	4,887.50	4,887.50	0.00	0.00	112.50	0.00	0.00	
297 31-0151-0001	Unidades, accesorios y materiales eléctricos	150,000.00	6,830.00	6,830.00	0.00	1,000.00	1,000.00	1,000.00	0.00	0.00	5,830.00	0.00	0.00	
297 31-0151-0002	Unidades, accesorios y materiales eléctricos	0.00	220,000.00	220,000.00	0.00	100,120.45	100,120.45	100,120.45	0.00	0.00	264,260.55	0.00	0.00	
297 32-0101-0003	Unidades, accesorios y materiales eléctricos	0.00	15,000.00	15,000.00	0.00	0.00	0.00	0.00	0.00	0.00	15,000.00	0.00	0.00	
298 29-0101-0002	Accesorios y repuestos en general	35,000.00	0.00	25,000.00	0.00	0.00	0.00	0.00	0.00	0.00	25,000.00	0.00	0.00	
298 31-0151-0001	Accesorios y repuestos en general	0.00	80,000.00	80,000.00	0.00	17,142.00	17,142.00	15,592.00	0.00	0.00	7,858.00	0.00	0.00	
299 22-0101-0001	Otros materiales y suministros	5,000.00	0.00	5,000.00	0.00	78,703.19	75,784.61	75,784.61	0.00	0.00	1,296.81	0.00	0.00	
299 31-0151-0001	Otros materiales y suministros	10,000.00	9,374.74	19,374.74	0.00	3,273.00	3,273.00	3,273.00	0.00	0.00	4,975.00	0.00	0.00	
299 31-0151-0002	Otros materiales y suministros	0.00	2,669.88	2,669.88	0.00	2,335.00	2,335.00	2,335.00	0.00	0.00	16,101.74	0.00	0.00	
300														
322 29-0101-0002	Equipo de oficina	10,000.00	0.00	10,000.00	0.00	0.00	0.00	0.00	0.00	0.00	344.88	0.00	0.00	
324 31-0151-0001	Equipo de oficina	25,000.00	71,000.00	96,000.00	6,450.00	41,073.33	41,073.33	41,073.33	0.00	0.00	10,000.00	0.00	0.00	
328 29-0101-0002	Equipo subfuncional, cultural y recreativo	20,000.00	0.00	20,000.00	0.00	11,290.00	11,290.00	11,290.00	0.00	0.00	48,477.67	0.00	0.00	
328 31-0151-0001	Equipo de cómputo	10,000.00	0.00	10,000.00	0.00	0.00	0.00	0.00	0.00	0.00	8,710.00	0.00	0.00	
328 32-0101-0003	Equipo de cómputo	25,000.00	83,211.55	108,211.55	0.00	70,982.85	70,982.85	70,982.85	0.00	0.00	10,000.00	0.00	0.00	
329 31-0151-0001	Otros maquinarias y equipos	25,000.00	0.00	25,000.00	0.00	2,400.00	2,400.00	2,400.00	0.00	0.00	37,228.70	0.00	0.00	
011 DIRECCION DE RECURSOS HUMANOS														
000 SIN OBRA														
000														
011 31-0151-0001	Personal Permanente	232,718.46	13,145.28	245,863.68	0.00	138,896.70	138,896.70	138,896.70	0.00	0.00	25,000.00	0.00	0.00	
015 31-0151-0001	Complementos específicos al personal permanente	19,700.00	0.00	19,700.00	0.00	90,334.88	90,334.88	90,334.88	0.00	0.00	155,528.80	0.00	0.00	
022 31-0151-0001	Personal por contrato	34,759.20	3,286.32	38,045.52	0.00	6,400.00	6,400.00	6,400.00	0.00	0.00	12,800.00	0.00	0.00	
027 31-0151-0001	Complementos específicos al personal honorario	4,800.00	0.00	4,800.00	0.00	14,776.92	14,776.92	14,776.92	0.00	0.00	23,268.60	0.00	0.00	
071 31-0151-0001	Aguiñado	22,789.80	1,369.30	24,159.10	0.00	1,600.00	1,600.00	1,600.00	0.00	0.00	3,200.00	0.00	0.00	
072 31-0151-0001	Bonificación anual (Bono 14)	22,289.80	2,738.63	25,028.43	0.00	24,572.00	24,572.00	24,572.00	0.00	0.00	25,246.20	0.00	0.00	
073 31-0151-0001	Bono vacacional	1,500.00	0.00	1,500.00	0.00	300.00	300.00	300.00	0.00	0.00	456.43	0.00	0.00	
079 31-0151-0001	Otros prestaciones	1,500.00	0.00	1,500.00	0.00	0.00	0.00	0.00	0.00	0.00	1,200.00	0.00	0.00	
											221,200.03	0.00	0.00	
											221,200.03	0.00	0.00	



Ejecución de Egresos del Ejercicio

Página: 8 de 31
 Fecha: 06/09/2018
 Hora: 12:01:56p
 R00814981.rpt

Periodo del: 01/05/2018 al: 31/08/2018

Todos los programas

Prog Subp Proy Act	O Grupo Gasto	EN EL EJERCICIO			EN EL PERIODO			EXTRA PRESUPUESTARIO		ACUMULADO	
		Asignado	Modificado	Vigente	Pre Compromiso	Compromiso	Devengado	Pagado	Saldo Disponible	Saldo por Devengar	Saldo por Pagar
012 UNIDAD DE COMPRAS Y CONTRATACIONES											
000 SIN OBRA											
011	31+0151-0001	215,959.20	13,145.28	229,104.48	0.00	129,357.68	129,357.68	129,357.68	207,352.60	0.00	0.00
015	31+0151-0001	19,200.00	0.00	19,200.00	0.00	84,748.48	84,748.48	84,748.48	144,356.00	0.00	0.00
022	31+0151-0001	34,759.20	0.00	34,759.20	0.00	6,400.00	6,400.00	6,400.00	12,900.00	0.00	0.00
027	31+0151-0001	4,800.00	0.00	4,800.00	0.00	12,586.06	12,586.06	12,586.06	22,173.14	0.00	0.00
071	31+0151-0001	21,393.20	1,095.44	22,488.64	0.00	1,600.00	1,600.00	1,600.00	3,200.00	0.00	0.00
072	31+0151-0001	20,193.20	3,164.76	23,357.96	0.00	730.32	730.32	730.32	21,758.32	0.00	0.00
073	31+0151-0001	1,500.00	0.00	1,500.00	0.00	22,992.82	22,992.82	22,992.82	365.14	0.00	0.00
079	31+0151-0001	1,500.00	0.00	1,500.00	0.00	300.00	300.00	300.00	1,200.00	0.00	0.00
013 DIRECCION MUNICIPAL DE PLANIFICACION											
000 SIN OBRA											
023	31+0151-0001	324,025.08	23,000.24	347,025.32	0.00	123,714.44	123,714.44	123,714.44	223,314.88	0.00	0.00
027	31+0151-0001	33,600.00	0.00	33,600.00	0.00	11,291.29	11,291.29	11,291.29	22,308.71	0.00	0.00
071	31+0151-0001	27,762.09	1,917.02	29,679.11	0.00	908.38	908.38	908.38	28,710.73	0.00	0.00
072	31+0151-0001	27,002.09	1,917.02	28,919.11	0.00	25,364.62	25,364.62	25,364.62	3,554.49	0.00	0.00
073	31+0151-0001	2,100.00	0.00	2,100.00	0.00	0.00	0.00	0.00	2,100.00	0.00	0.00
079	31+0151-0001	2,100.00	0.00	2,100.00	0.00	0.00	0.00	0.00	2,100.00	0.00	0.00
014 DEPARTAMENTO DE I.U.S.I											
000 SIN OBRA											
011	31+0151-0001	0.00	3,286.32	3,286.32	0.00	2,190.86	2,190.86	2,190.86	1,095.46	0.00	0.00
015	31+0151-0002	39,747.48	0.00	39,747.48	0.00	16,248.82	16,248.82	16,248.82	23,498.66	0.00	0.00
022	31+0151-0001	4,800.00	0.00	4,800.00	0.00	850.00	850.00	850.00	3,950.00	0.00	0.00
027	31+0151-0002	34,759.20	0.00	34,759.20	0.00	2,190.86	2,190.86	2,190.86	1,095.46	0.00	0.00
071	31+0151-0001	4,800.00	0.00	4,800.00	0.00	12,586.06	12,586.06	12,586.06	22,173.14	0.00	0.00
079	31+0151-0001	6,408.89	547.72	6,956.61	0.00	2,200.00	2,200.00	2,200.00	2,000.00	0.00	0.00
015 DIRECCION MUNICIPAL DE PLANIFICACION											
000 SIN OBRA											
023	31+0151-0001	324,025.08	23,000.24	347,025.32	0.00	123,714.44	123,714.44	123,714.44	223,314.88	0.00	0.00
027	31+0151-0001	33,600.00	0.00	33,600.00	0.00	11,291.29	11,291.29	11,291.29	22,308.71	0.00	0.00
071	31+0151-0001	27,762.09	1,917.02	29,679.11	0.00	908.38	908.38	908.38	28,710.73	0.00	0.00
072	31+0151-0001	27,002.09	1,917.02	28,919.11	0.00	25,364.62	25,364.62	25,364.62	3,554.49	0.00	0.00
073	31+0151-0001	2,100.00	0.00	2,100.00	0.00	0.00	0.00	0.00	2,100.00	0.00	0.00
079	31+0151-0001	2,100.00	0.00	2,100.00	0.00	0.00	0.00	0.00	2,100.00	0.00	0.00
016 DEPARTAMENTO DE I.U.S.I											
000 SIN OBRA											
011	31+0151-0001	0.00	3,286.32	3,286.32	0.00	2,190.86	2,190.86	2,190.86	1,095.46	0.00	0.00
015	31+0151-0002	39,747.48	0.00	39,747.48	0.00	16,248.82	16,248.82	16,248.82	23,498.66	0.00	0.00
022	31+0151-0001	4,800.00	0.00	4,800.00	0.00	850.00	850.00	850.00	3,950.00	0.00	0.00
027	31+0151-0002	34,759.20	0.00	34,759.20	0.00	2,190.86	2,190.86	2,190.86	1,095.46	0.00	0.00
071	31+0151-0001	4,800.00	0.00	4,800.00	0.00	12,586.06	12,586.06	12,586.06	22,173.14	0.00	0.00
079	31+0151-0001	6,408.89	547.72	6,956.61	0.00	2,200.00	2,200.00	2,200.00	2,000.00	0.00	0.00
017 DEPARTAMENTO DE I.U.S.I											
000 SIN OBRA											
011	31+0151-0001	0.00	3,286.32	3,286.32	0.00	2,190.86	2,190.86	2,190.86	1,095.46	0.00	0.00
015	31+0151-0002	39,747.48	0.00	39,747.48	0.00	16,248.82	16,248.82	16,248.82	23,498.66	0.00	0.00
022	31+0151-0001	4,800.00	0.00	4,800.00	0.00	850.00	850.00	850.00	3,950.00	0.00	0.00
027	31+0151-0002	34,759.20	0.00	34,759.20	0.00	2,190.86	2,190.86	2,190.86	1,095.46	0.00	0.00
071	31+0151-0001	4,800.00	0.00	4,800.00	0.00	12,586.06	12,586.06	12,586.06	22,173.14	0.00	0.00
079	31+0151-0001	6,408.89	547.72	6,956.61	0.00	2,200.00	2,200.00	2,200.00	2,000.00	0.00	0.00



Ejecución de Egresos del Ejercicio

Periodo del: 01/05/2018

al: 31/08/2018

Todos los programas

Prog Subp Proy Act O Grupo Gasto	EN EL EJERCICIO				EN EL PERIODO			EXTRA PRESUPUESTARIO		ACUMULADO		
	Asignado	Modificado	Vigente	Pre Compromiso	Compromiso	Devengado	Pagado	Saldo Disponible	Saldo por Devengar	Saldo por Pagar		
072 31+0151-0001	6,288.89	1,585.46	7,804.35	0.00	7,621.77	7,621.77	7,621.77	0.00	0.00	182.58	0.00	
073 31+0151-0001	600.00	0.00	600.00	0.00	0.00	0.00	0.00	0.00	0.00	600.00	0.00	
079 31+0151-0001	600.00	0.00	600.00	0.00	0.00	0.00	0.00	0.00	0.00	600.00	0.00	
015 DEPARTAMENTO ROTULOS Y EVENTOS PUBLICITARIOS												
000 SIN OBRA												
022 31+0151-0001	76,759.20	6,572.64	83,331.84	0.00	44,454.32	44,454.32	44,454.32	0.00	0.00	38,877.52	0.00	
027 31+0151-0001	9,600.00	0.00	9,600.00	0.00	4,800.00	4,800.00	4,800.00	0.00	0.00	4,800.00	0.00	
071 31+0151-0001	6,596.60	547.72	7,144.32	0.00	365.16	365.16	365.16	0.00	0.00	6,779.16	0.00	
072 31+0151-0001	6,596.60	2,155.64	8,752.24	0.00	8,369.66	8,369.66	8,369.66	0.00	0.00	182.58	0.00	
073 31+0151-0001	600.00	0.00	600.00	0.00	0.00	0.00	0.00	0.00	0.00	600.00	0.00	
079 31+0151-0001	600.00	0.00	600.00	0.00	0.00	0.00	0.00	0.00	0.00	600.00	0.00	
016 JUZGADO MUNICIPAL Y DE TRANSITO												
000 SIN OBRA												
022 31+0151-0001	161,959.20	9,858.96	171,818.16	0.00	63,557.96	63,557.96	63,557.96	0.00	0.00	108,260.20	0.00	
027 31+0151-0001	14,400.00	0.00	14,400.00	0.00	4,800.00	4,800.00	4,800.00	0.00	0.00	9,600.00	0.00	
071 31+0151-0001	13,796.60	821.58	14,618.18	0.00	547.74	547.74	547.74	0.00	0.00	14,070.44	0.00	
072 31+0151-0001	13,496.60	1,643.17	15,139.77	0.00	14,865.92	14,865.92	14,865.92	0.00	0.00	273.85	0.00	
073 31+0151-0001	900.00	0.00	900.00	0.00	600.00	600.00	600.00	0.00	0.00	300.00	0.00	
079 31+0151-0001	900.00	0.00	900.00	0.00	0.00	0.00	0.00	0.00	0.00	900.00	0.00	
017 DEPARTAMENTO DE RELACIONES PUBLICAS												
000 SIN OBRA												
022 31+0151-0001	34,759.20	3,286.32	38,045.52	0.00	14,776.92	14,776.92	14,776.92	0.00	0.00	23,268.60	0.00	
027 31+0151-0001	4,800.00	0.00	4,800.00	0.00	1,600.00	1,600.00	1,600.00	0.00	0.00	3,200.00	0.00	
071 31+0151-0001	2,996.60	273.86	3,270.46	0.00	182.58	182.58	182.58	0.00	0.00	3,087.88	0.00	
072 31+0151-0001	2,896.60	547.73	3,444.33	0.00	3,353.04	3,353.04	3,353.04	0.00	0.00	91.29	0.00	
073 31+0151-0001	300.00	0.00	300.00	0.00	300.00	300.00	300.00	0.00	0.00	0.00	0.00	
079 31+0151-0001	300.00	0.00	300.00	0.00	0.00	0.00	0.00	0.00	0.00	300.00	0.00	
018 DEPARTAMENTO DE POLICIA MUNICIPAL												
000 SIN OBRA												
022 31+0151-0001				0.00	112,164.24	112,164.24	112,164.24	0.00	0.00	170,031.57	0.00	
027 31+0151-0001				0.00	112,164.24	112,164.24	112,164.24	0.00	0.00	170,031.57	0.00	



SIAF
CHQUIMULA
Ubicacion Geográfica: 2001

Ejecución de Egresos del Ejercicio

Periodo del: 01/05/2018

al: 31/08/2018

Página: 10 de 31
Fecha: 06/09/2018
Hora: 12:01:56p
R00814981.rpt

Todos los programas

Renglon	Prug Subp Proy Act	O	Grupo Gasto	EN EL EJERCICIO			EN EL PERIODO			EXTRA PRESUPUESTARIO	ACUMULADO		
				Asignado	Modificado	Vigente	Pre Compromiso	Compromiso	Devengado		Pagado	Saldo Disponible	Saldo por Devenegar
011	31-0151-0001			200,705.40	16,431.00	217,137.00	0.00	82,743.69	82,743.69	0.00	134,393.31	0.00	0.00
015	31-0151-0001			24,000.00	0.00	24,000.00	0.00	8,000.00	8,000.00	0.00	16,000.00	0.00	0.00
071	31-0151-0001			17,225.45	1,369.30	18,594.75	0.00	912.90	912.90	0.00	17,681.85	0.00	0.00
072	31-0151-0001			16,725.45	2,738.61	19,464.06	0.00	19,007.65	19,007.65	0.00	456.41	0.00	0.00
073	31-0151-0001			1,500.00	0.00	1,500.00	0.00	1,500.00	1,500.00	0.00	0.00	0.00	0.00
079	31-0151-0001			1,500.00	0.00	1,500.00	0.00	0.00	0.00	0.00	1,500.00	0.00	0.00
							0.00	21,699.74	21,699.74	0.00	98,464.73	0.00	0.00
							0.00	21,699.74	21,699.74	0.00	58,464.73	0.00	0.00
011	31-0151-0001			39,048.48	3,286.32	42,334.80	0.00	16,206.68	16,206.68	0.00	26,128.12	0.00	0.00
015	31-0151-0001			4,800.00	0.00	4,800.00	0.00	1,600.00	1,600.00	0.00	3,200.00	0.00	0.00
071	31-0151-0001			3,354.04	273.86	3,627.90	0.00	182.58	182.58	0.00	3,445.32	0.00	0.00
072	31-0151-0001			3,254.04	547.73	3,801.77	0.00	3,710.48	3,710.48	0.00	91.29	0.00	0.00
073	31-0151-0001			300.00	0.00	300.00	0.00	0.00	0.00	0.00	300.00	0.00	0.00
079	31-0151-0001			300.00	0.00	300.00	0.00	0.00	0.00	0.00	300.00	0.00	0.00
							0.00	0.00	0.00	0.00	300.00	0.00	0.00
202	21-0101-0001			25,000.00	0.00	25,000.00	0.00	0.00	0.00	0.00	25,000.00	0.00	0.00
							0.00	20,820.71	20,820.71	0.00	81,513.33	0.00	0.00
							0.00	20,820.71	20,820.71	0.00	81,513.33	0.00	0.00
011	31-0151-0001			37,200.00	3,286.32	40,486.32	0.00	15,481.69	15,481.69	0.00	25,004.63	0.00	0.00
015	31-0151-0001			4,800.00	0.00	4,800.00	0.00	1,600.00	1,600.00	0.00	3,200.00	0.00	0.00
022	31-0151-0001			37,800.00	0.00	37,800.00	0.00	0.00	0.00	0.00	37,800.00	0.00	0.00
027	31-0151-0001			4,800.00	0.00	4,800.00	0.00	0.00	0.00	0.00	4,800.00	0.00	0.00
071	31-0151-0001			6,450.00	273.86	6,723.86	0.00	182.58	182.58	0.00	6,541.28	0.00	0.00
072	31-0151-0001			6,350.00	273.86	6,623.86	0.00	3,556.44	3,556.44	0.00	2,967.42	0.00	0.00
073	31-0151-0001			600.00	0.00	600.00	0.00	0.00	0.00	0.00	600.00	0.00	0.00
079	31-0151-0001			600.00	0.00	600.00	0.00	0.00	0.00	0.00	600.00	0.00	0.00
							0.00	41,756.20	41,756.20	0.00	86,775.84	0.00	0.00
							0.00	41,756.20	41,756.20	0.00	86,775.84	0.00	0.00
011	31-0151-0001			71,959.20	6,572.64	78,531.84	0.00	30,367.44	30,367.44	0.00	48,164.40	0.00	0.00

019 ADMINISTRACIÓN OFICINA DE AGUA Y ALCANTARILLADO

000 SIN OBRA

020 ADMINISTRACIÓN BIBLIOTECA MUNICIPAL

000 SIN OBRA

021 OFICINA DE APOYO A LAS ORGANIZACIONES LOCALES

000 SIN OBRA



SIAF
CHIQUMULA
Ubicación Geográfica: 2001

Ejecución de Egresos del Ejercicio

Página: 13 de 31
Fecha: 06/09/2018
Hora: 12:01:56p
R00814981.rpt

Periodo del: 01/05/2018 al: 31/08/2018

Todos los programas

Prog Subp Proy Act	O	Grupo Gasto	EN EL EJERCICIO				EN EL PERIODO			EXTRA PRESUPUESTARIO		ACUMULADO	
			Asignado	Modificado	Vigente	Pre Compromiso	Compromiso	Devengado	Pagado	Saldo Disponible	Saldo por Devengar	Saldo por Pagar	
022	31-0151-0001	Personal por contrato	38,547.48	3,286.32	41,833.80	0.00	16,039.68	16,039.68	0.00	0.00	25,794.12	0.00	0.00
027	31-0151-0001	Complementos específicos al personal	4,800.00	0.00	4,800.00	0.00	1,600.00	1,600.00	0.00	0.00	3,200.00	0.00	0.00
071	31-0151-0001	Aguiñado	3,312.29	273.86	3,586.15	0.00	182.58	182.58	0.00	0.00	3,403.57	0.00	0.00
072	31-0151-0001	Bonificación anual (Bono 14)	3,212.29	547.73	3,760.02	0.00	3,668.73	3,668.73	0.00	0.00	91.29	0.00	0.00
073	31-0151-0001	Bono vacacional	300.00	0.00	300.00	0.00	0.00	0.00	0.00	0.00	300.00	0.00	0.00
079	31-0151-0001	Otras prestaciones	300.00	0.00	300.00	0.00	0.00	0.00	0.00	0.00	300.00	0.00	0.00
028 ADMINISTRACION CEMENTERIO MUNICIPAL													
000 SIN OBRA													
011	31-0151-0001	Personal Permanente	32,588.48	3,286.32	35,874.80	0.00	13,989.56	13,989.56	0.00	0.00	21,885.24	0.00	0.00
015	31-0151-0001	Complementos específicos al personal	4,800.00	0.00	4,800.00	0.00	1,600.00	1,600.00	0.00	0.00	3,200.00	0.00	0.00
071	31-0151-0001	Aguiñado	2,799.04	273.86	3,072.90	0.00	182.58	182.58	0.00	0.00	2,890.32	0.00	0.00
072	31-0151-0001	Bonificación anual (Bono 14)	2,699.04	548.69	3,247.73	0.00	3,156.44	3,156.44	0.00	0.00	91.29	0.00	0.00
073	31-0151-0001	Bono vacacional	300.00	0.00	300.00	0.00	0.00	0.00	0.00	0.00	300.00	0.00	0.00
079	31-0151-0001	Otras prestaciones	300.00	0.00	300.00	0.00	0.00	0.00	0.00	0.00	300.00	0.00	0.00
029 ADMINISTRACION TRASPORTE Y MAQUINARIA													
000 SIN OBRA													
011	31-0151-0001	Personal Permanente	167,547.60	13,145.28	180,692.88	0.00	68,515.50	68,515.50	0.00	0.00	112,177.38	0.00	0.00
015	31-0151-0001	Complementos específicos al personal	19,200.00	0.00	19,200.00	0.00	6,400.00	6,400.00	0.00	0.00	12,800.00	0.00	0.00
071	31-0151-0001	Aguiñado	14,362.30	1,095.44	15,457.74	0.00	730.32	730.32	0.00	0.00	14,727.42	0.00	0.00
072	31-0151-0001	Bonificación anual (Bono 14)	13,962.30	2,196.96	16,159.26	0.00	15,788.06	15,788.06	0.00	0.00	365.14	0.00	0.00
073	31-0151-0001	Bono vacacional	1,200.00	0.00	1,200.00	0.00	300.00	300.00	0.00	0.00	900.00	0.00	0.00
079	31-0151-0001	Otras prestaciones	1,200.00	0.00	1,200.00	0.00	0.00	0.00	0.00	0.00	1,200.00	0.00	0.00
11PREVENCIÓN DE LA DESNUTRICIÓN CRÓNICA													
00 SIN SUBPROGRAMA													
001	OTROS SERVICIOS DE SANEAMIENTO		48,120.00	3,421,382.06	3,380,020.33	0.00	3,380,020.33	3,380,020.33	0.00	0.00	15,617,877.85	0.00	0.00
000 SIN ACTIVIDAD													
001	CONSTRUCCION SISTEMA DE TRATAMIENTO AGUAS RESIDUALES (PLANTA DE TRATAMIENTO), ALDEA SANTA ELENA, CHIQUMULA, CHIQUMULA.		0.00	73,048.62	73,048.62	0.00	73,048.62	73,048.62	0.00	0.00	629,874.14	0.00	0.00
300													
331	31-0101-0004	Construcciones de bienes nacionales de uso común	0.00	500,000.00	500,000.00	0.00	0.00	0.00	0.00	0.00	500,000.00	0.00	0.00



SIAF
CHIQUIMULA
Ubicación Geográfica: 2001

Ejecución de Egresos del Ejercicio

Página: 15 de 31
Fecha: 06/09/2018
Hora: 12:01:56p
R00814981.rpf

Periodo del: 01/05/2018 al: 31/08/2018

Todos los programas

Prog Subp Proy Act	O Grupo Gasto	EN EL EJERCICIO				EN EL PERIODO			EXTRA PRESUPUESTARIO		ACUMULADO		
		Asignado	Modificado	Vigente	Pre Compromiso	Compromiso	Devengado	Pagado	Saldo Disponible	Saldo por Devengar	Saldo por Pagar		
041	22-0101-0001	25,000.00	0.00	25,000.00	0.00	7,726.16	7,726.16	7,726.16	0.00	17,273.84	0.00	0.00	
Servicios extraordinarios de personal													
051	22-0101-0001	128,950.59	0.00	128,950.59	0.00	62,500.00	62,500.00	62,500.00	0.00	66,450.59	0.00	0.00	
Aporte patronal al IESS													
055	22-0101-0001	120,853.41	0.00	120,853.41	0.00	74,936.03	74,936.03	74,936.03	0.00	45,917.38	0.00	0.00	
Aporte para clave parivar													
071	22-0101-0001	104,411.18	0.00	104,411.18	0.00	0.00	0.00	0.00	0.00	104,411.18	0.00	0.00	
Aguafrío													
071	31-0151-0002	0.00	12,308.82	12,308.82	0.00	6,927.11	6,927.11	6,927.11	0.00	5,381.71	0.00	0.00	
Boniificación anual (Bono 14)													
072	31-0151-0001	100,711.18	0.00	100,711.18	0.00	100,711.18	100,711.18	100,711.18	0.00	0.00	0.00	0.00	
Boniificación anual (Bono 14)													
073	22-0101-0001	11,100.00	0.00	11,100.00	0.00	1,500.00	1,500.00	1,500.00	0.00	3,242.57	0.00	0.00	
Bono vacacional													
079	22-0101-0001	11,100.00	0.00	11,100.00	0.00	0.00	0.00	0.00	0.00	9,600.00	0.00	0.00	
Otras prestaciones													
200													
240	21-0101-0001	460,000.00	0.00	460,000.00	49,600.00	124,000.00	124,000.00	124,000.00	0.00	286,400.00	0.00	0.00	
Productos de papel o cartón													
260	21-0101-0001	165,000.00	0.00	165,000.00	0.00	0.00	0.00	0.00	0.00	165,000.00	0.00	0.00	
Combustibles y lubricantes													
264	21-0101-0001	10,000.00	0.00	10,000.00	0.00	0.00	0.00	0.00	0.00	10,000.00	0.00	0.00	
Insecticidas, fungicidas y similares													
272	21-0101-0001	10,000.00	0.00	10,000.00	0.00	0.00	0.00	0.00	0.00	10,000.00	0.00	0.00	
Productos de vidrio													
286	21-0101-0001	10,000.00	0.00	10,000.00	0.00	1,773.00	1,773.00	1,773.00	0.00	8,227.00	0.00	0.00	
Herramientas menores													
292	21-0101-0001	40,000.00	0.00	40,000.00	0.00	0.00	0.00	0.00	0.00	40,000.00	0.00	0.00	
Útiles de limpieza y productos auxiliares													
292	31-0151-0002	0.00	31,563.05	31,563.05	0.00	24,840.00	24,840.00	24,840.00	0.00	723.05	0.00	0.00	
Útiles de limpieza y productos auxiliares													
292	32-0101-0014	0.00	25,000.00	25,000.00	0.00	19,050.00	19,050.00	19,050.00	0.00	5,950.00	0.00	0.00	
Útiles de limpieza y productos auxiliares													
003 SERVICIOS DE ALCANTARILLADO													
000 SIN ACTIVIDAD													
001 MEJORAMIENTO SISTEMA DE ALCANTARILLADO SANITARIO PUENTE DOS HECTOR A CA 10 ZONA 2 CIUDAD DE CHIQUIMULA CHIQUIMULA													
300													
Construcción de bienes nacionales de uso común													
331	31-0101-0004	0.00	3,000,000.00	3,000,000.00	0.00	0.00	0.00	0.00	0.00	3,000,000.00	0.00	0.00	
Construcción de bienes nacionales de uso común													
331	31-0101-0002	0.00	1,000.00	1,000.00	0.00	500.00	500.00	500.00	0.00	500.00	0.00	0.00	
Bienes comunes													
331	32-0101-0014	0.00	3,250.00	3,250.00	0.00	1,625.00	1,625.00	1,625.00	0.00	1,625.00	0.00	0.00	
Bienes comunes													
002 CONSTRUCCIÓN DRENAJE PLUVIAL ALDEA SANTA BÁRBARA, CHIQUIMULA													
300													
Construcción de bienes nacionales de uso común													
331	32-0101-0017	0.00	10.00	10.00	0.00	0.00	0.00	0.00	0.00	10.00	0.00	0.00	
Construcción de bienes nacionales de uso común													
Saldo Disponible													
8,431,609.53													
Saldo por Devengar													
31,361.73													
Saldo por Pagar													
-2,125.00													



SIAF
CHIQUIMULA
Ubicación Geográfica: 2001

Ejecución de Egresos del Ejercicio


Periodo del: 01/05/2018

al: 31/08/2018

Página: Página 16 de 31
Fecha: 06/09/2018
Hora: 12:01:56p
R00814981.rpt

Todos los programas

Prog Subp Proy Act	O	Grupo	EN EL EJERCICIO				EN EL PERIODO				EXTRA PRESUPUESTARIO	ACUMULADO				
			Asignado	Modificado	Vigente	Pre Compromiso	Compromiso	Devengado	Pagado	Saldo Disponible		Saldo por Devengar	Saldo por Pagar			
003 CONSTRUCCION SISTEMA DE ALCANTARILLADO SANITARIO RIO TACO, CHIQUIMULA, CHIQUIMULA													5,214,032.59	-565,913.27	0.00	
300																
331	31	0101	0004	0.00	4,506,641.00	4,506,641.00	0.00	0.00	0.00	0.00	0.00	0.00	4,506,641.00	0.00	0.00	
331	31	0101	0002	0.00	1,000.00	1,000.00	0.00	0.00	800.00	800.00	0.00	0.00	1,000.00	-800.00	0.00	
331	32	0101	0014	0.00	706,391.59	706,391.59	0.00	0.00	565,113.27	565,113.27	0.00	0.00	706,391.59	-565,113.27	0.00	
004 MEJORAMIENTO SISTEMA DE ALCANTARILLADO SANITARIO II FASE, PUENTE DOS HECTOR A CA-10, ZONA 2, CHIQUIMULA, CHIQUIMULA													600.00	599,400.00	0.00	
300																
331	32	0101	0014	0.00	600,000.00	600,000.00	0.00	599,400.00	0.00	0.00	0.00	0.00	600.00	599,400.00	0.00	
001 MANEJO MANTENIMIENTO Y REPARACION DEL SISTEMA DE DRENAJES DEL AREA URBANA Y RURAL DE CHIQUIMULA 2018													-480.00	96,803.06	96,803.06	
100																
169	21	0101	0001	40,000.00	0.00	40,000.00	0.00	35,784.86	35,784.86	35,784.86	0.00	0.00	4,215.14	0.00	0.00	
189	21	0101	0001	15,000.00	0.00	15,000.00	0.00	10,475.00	10,475.00	10,475.00	0.00	0.00	4,525.00	0.00	0.00	
200																
261	21	0101	0001	20,000.00	0.00	20,000.00	0.00	0.00	0.00	0.00	0.00	0.00	20,000.00	0.00	0.00	
268	21	0101	0001	20,000.00	0.00	20,000.00	0.00	0.00	0.00	0.00	0.00	0.00	20,000.00	0.00	0.00	
269	21	0101	0001	20,000.00	0.00	20,000.00	0.00	0.00	0.00	0.00	0.00	0.00	20,000.00	0.00	0.00	
274	21	0101	0001	30,000.00	0.00	30,000.00	0.00	0.00	0.00	0.00	0.00	0.00	30,000.00	0.00	0.00	
275	21	0101	0001	15,000.00	0.00	15,000.00	0.00	2,325.00	2,325.00	2,325.00	0.00	0.00	30,000.00	0.00	0.00	
281	21	0101	0001	15,000.00	0.00	15,000.00	0.00	3,186.00	3,186.00	3,186.00	0.00	0.00	12,675.00	0.00	0.00	
283	21	0101	0001	15,000.00	0.00	15,000.00	0.00	12,788.00	12,788.00	12,788.00	0.00	0.00	11,820.00	0.00	0.00	
284	21	0101	0001	15,000.00	0.00	15,000.00	0.00	0.00	0.00	0.00	0.00	0.00	2,212.00	0.00	0.00	
286	21	0101	0001	15,000.00	0.00	15,000.00	0.00	904.00	904.00	904.00	0.00	0.00	15,906.00	0.00	0.00	
299	21	0101	0001	10,000.00	0.00	10,000.00	-480.00	2,546.20	2,546.20	2,546.20	0.00	0.00	14,096.00	0.00	0.00	
300																
329	21	0101	0001	80,000.00	0.00	80,000.00	0.00	28,800.00	28,800.00	28,800.00	0.00	0.00	5,973.80	0.00	0.00	
											212,716.94	96,803.06	96,803.06	0.00	0.00	0.00
											212,716.94	96,803.06	96,803.06	0.00	0.00	0.00
											600.00	599,400.00	599,400.00	0.00	0.00	0.00
											4,215.14	35,784.86	35,784.86	0.00	0.00	0.00
											4,525.00	10,475.00	10,475.00	0.00	0.00	0.00
											20,000.00	0.00	0.00	0.00	0.00	0.00
											20,000.00	0.00	0.00	0.00	0.00	0.00
											20,000.00	0.00	0.00	0.00	0.00	0.00
											30,000.00	0.00	0.00	0.00	0.00	0.00
											15,000.00	2,325.00	2,325.00	0.00	0.00	0.00
											15,000.00	3,186.00	3,186.00	0.00	0.00	0.00
											15,000.00	12,788.00	12,788.00	0.00	0.00	0.00
											15,000.00	0.00	0.00	0.00	0.00	0.00
											15,000.00	904.00	904.00	0.00	0.00	0.00
											10,000.00	2,546.20	2,546.20	0.00	0.00	0.00
											80,000.00	28,800.00	28,800.00	0.00	0.00	0.00
											51,200.00	38,800.00	38,800.00	0.00	0.00	0.00



**SIAF
CHIQUIMULA**
Ubicación Geográfica: 2001

Ejecución de Egresos del Ejercicio

Periodo del: 01/05/2018

al: 31/08/2018

Página: 18 de 31
Fecha: 06/09/2018
Hora: 12:01:56p
R00814991.rpt

Todos los programas

Prog Subp Proy Act	O Grupo Gasto	EN EL EJERCICIO			EN EL PERIODO			EXTRA PRESUPUESTARIO	ACUMULADO		
		Asignado	Modificado	Vigente	Pre Compromiso	Compromiso	Devengado		Pagado	Saldo Disponible	Saldo por Devengar
200											
261	21-0101-0001	30,000.00	0.00	30,000.00	0.00	19,000.00	19,000.00	19,000.00	11,000.00	0.00	0.00
262	21-0101-0001	280,000.00	0.00	280,000.00	0.00	0.00	0.00	0.00	206,000.00	0.00	0.00
268	21-0101-0001	15,000.00	0.00	15,000.00	0.00	560.00	560.00	560.00	14,440.00	0.00	0.00
268	31-0101-0002	0.00	5,974.35	5,974.35	0.00	5,850.00	5,850.00	5,850.00	124.35	0.00	0.00
268	32-0101-0014	0.00	15,000.00	15,000.00	0.00	10,516.00	10,516.00	10,516.00	4,484.00	0.00	0.00
268	32-0101-0003	0.00	23,941.00	23,941.00	0.00	0.00	0.00	0.00	23,941.00	0.00	0.00
269	21-0101-0001	15,000.00	0.00	15,000.00	0.00	0.00	0.00	0.00	15,000.00	0.00	0.00
274	21-0101-0001	30,000.00	0.00	30,000.00	0.00	0.00	0.00	0.00	30,000.00	0.00	0.00
275	21-0101-0001	20,000.00	0.00	20,000.00	0.00	3,515.00	3,515.00	3,515.00	16,485.00	0.00	0.00
281	21-0101-0001	20,000.00	0.00	20,000.00	0.00	20,000.00	20,000.00	20,000.00	0.00	0.00	0.00
283	21-0101-0001	20,000.00	0.00	20,000.00	0.00	10,000.00	10,000.00	10,000.00	10,000.00	0.00	0.00
284	21-0101-0001	40,000.00	0.00	40,000.00	0.00	0.00	0.00	0.00	40,000.00	0.00	0.00
286	21-0101-0001	8,000.00	0.00	8,000.00	0.00	0.00	0.00	0.00	8,000.00	0.00	0.00
297	21-0101-0001	110,000.00	0.00	110,000.00	0.00	0.00	0.00	0.00	110,000.00	0.00	0.00
299	21-0101-0001	10,000.00	0.00	10,000.00	0.00	1,126.14	1,126.14	1,126.14	8,873.86	0.00	0.00
300											
329	21-0101-0001	80,000.00	0.00	80,000.00	0.00	42,820.00	42,820.00	42,820.00	37,180.00	0.00	0.00
13 PREVENCIÓN DE LA MORTALIDAD											
03 PREVENCIÓN DE LA MORTALIDAD GENERAL											
001 INFRAESTRUCTURA EN SALUD											
000 SIN ACTIVIDAD											
001 AMPLIACION HOSPITAL MODULAR CARLOS MANUEL ARANA OSORIO, EN AREAS INTERNAS DE BANCO DE SANGRE, CHIQUIMULA, CHIQUIMULA											
300											
331	31-0101-0004	0.00	1,365,167.00	1,365,167.00	0.00	0.00	0.00	0.00	1,365,167.00	0.00	0.00
331	31-3101-0002	0.00	1,000.00	1,000.00	0.00	0.00	0.00	0.00	1,000.00	0.00	0.00
331	32-0101-0014	0.00	5,000.00	5,000.00	0.00	0.00	0.00	0.00	5,000.00	0.00	0.00
14 GESTIÓN DE LA EDUCACIÓN LOCAL DE CALIDAD											
01 COBERTURA DE EDUCACIÓN PRIMARIA											
001 INFRAESTRUCTURA EDUCATIVA											
000 SIN ACTIVIDAD											
									3,201,868.00	-7,386.00	0.00
									2,461,850.00	-3,510.00	0.00
									2,461,850.00	-3,510.00	0.00
									2,461,850.00	-3,510.00	0.00



SIAF
CHIQUIMULA
Ubicación Geográfica: 2001


Ejecución de Egresos del Ejercicio

Periodo del: 01/05/2018 al: 31/08/2018

Página: 19 de 31
Fecha: 06/09/2018
Hora: 12:01:56p
R0081498 L.rpt

Todos los programas

Prog	Subp	Proy	Act	O	Grupo	EN EL EJERCICIO			EN EL PERIODO				EXTRA		ACUMULADO		
						Asignado	Modificado	Vigente	Pre Compromiso	Compromiso	Devengado	Pagado	PRE SUPUESTARIO	Saldo Disponible	Saldo por Devengar	Saldo por Pagar	
001 CONSTRUCCION ESCUELA PRIMARIA TRES AULAS ALDEA EL CONACASTE CHIQUIMULA CHIQUIMULA																	
300																	
332	31-0101-0004					0.00		550,000.00	0.00	0.00	0.00	0.00	0.00	0.00	550,000.00	0.00	0.00
Contribuciones de biener nacionaler de nos nos comunit																	
332	31-0101-0002					0.00		1,000.00	0.00	0.00	600.00	600.00	0.00	0.00	1,000.00	-600.00	0.00
Contribuciones de biener nacionaler de nos nos comunit																	
332	32-0101-0014					0.00		4,850.00	0.00	0.00	2,910.00	2,910.00	0.00	0.00	4,850.00	-2,910.00	0.00
Contribuciones de biener nacionaler de nos nos comunit																	
002 MEJORAMIENTO ESCUELA PRIMARIA ALDEA TABLON DEL OCOTAL, CHIQUIMULA, CHIQUIMULA.																	
300																	
332	31-0101-0004					0.00		800,000.00	0.00	0.00	0.00	0.00	0.00	0.00	800,000.00	0.00	0.00
Contribuciones de biener nacionaler de nos nos comunit																	
332	31-0101-0002					0.00		1,000.00	0.00	0.00	0.00	0.00	0.00	0.00	1,000.00	0.00	0.00
Contribuciones de biener nacionaler de nos nos comunit																	
332	32-0101-0014					0.00		5,000.00	0.00	0.00	0.00	0.00	0.00	0.00	5,000.00	0.00	0.00
Contribuciones de biener nacionaler de nos nos comunit																	
003 AMPLIACION ESCUELA PRIMARIA ALDEA MARAXCO, CHIQUIMULA, CHIQUIMULA																	
300																	
332	32-0101-0014					0.00		625,000.00	0.00	0.00	0.00	0.00	0.00	0.00	625,000.00	0.00	0.00
Contribuciones de biener nacionaler de nos nos comunit																	
004 AMPLIACION ESCUELA PRIMARIA CASERIO GUAYABILLAS, ALDEA EL PALMAR, CHIQUIMULA, CHIQUIMULA																	
300																	
332	32-0101-0014					0.00		415,000.00	0.00	0.00	0.00	0.00	0.00	0.00	415,000.00	0.00	0.00
Contribuciones de biener nacionaler de nos nos comunit																	
02 COBERTURA DE EDUCACION PREPRIMARIA																	
001 INFRAESTRUCTURA EDUCATIVA																	
000 SIN ACTIVIDAD																	
001 CONSTRUCCION ESCUELA PREPRIMARIA ALDEA SAN MIGUEL CHIQUIMULA CHIQUIMULA																	
300																	
332	31-0101-0004					0.00		400,000.00	0.00	0.00	0.00	0.00	0.00	0.00	400,000.00	0.00	0.00
Contribuciones de biener nacionaler de nos nos comunit																	
332	31-0101-0002					0.00		1,000.00	0.00	0.00	680.00	680.00	0.00	0.00	1,000.00	-680.00	0.00
Contribuciones de biener nacionaler de nos nos comunit																	
332	32-0101-0014					0.00		4,700.00	0.00	0.00	3,196.00	3,196.00	0.00	0.00	4,700.00	-3,196.00	0.00
Contribuciones de biener nacionaler de nos nos comunit																	
Saldo Disponible																	
555,050.00																	
Saldo por Devengar																	
-3,510.00																	
Saldo por Pagar																	
0.00																	



SIAF
CHIQUIMULA
Ubicación Geográfica: 2001

Ejecución de Egresos del Ejercicio

Periodo del: 01/05/2018

al: 31/08/2018

Página: Página 20 de 31
Fecha: 06/09/2018
Hora: 12:01:56p
R00814981.rpt

Todos los programas

Prog Subp Proy Act O Grupo Gasto	EN EL EJERCICIO				EN EL PERIODO			EXTRA	ACUMULADO		
	Asignado	Modificando	Vigente	Pre Compromiso	Compromiso	Devengado	Pagado	PRESUPUESTARIO	Saldo Disponible	Saldo por Devenegar	Saldo por Pagar
002 CONSTRUCCION ESCUELA PREPRIMARIA CASERIO LAGUNETAS, ALDEA SAN MIGUEL, CHIQUIMULA, CHIQUIMULA				0.00	0.00	0.00	0.00	0.00	394,418.00	0.00	0.00
300											
332 31-0101-0004	0.00	391,260.00	391,260.00	0.00	0.00	0.00	0.00	0.00	391,260.00	0.00	0.00
332 31-0101-0002	0.00	1,000.00	1,000.00	0.00	0.00	0.00	0.00	0.00	1,000.00	0.00	0.00
332 32-0101-0014	0.00	2,158.00	2,158.00	0.00	0.00	0.00	0.00	0.00	2,158.00	0.00	0.00
17SEGURIDAD INTEGRAL				60,788.00	804,821.01	803,621.01	850,840.01		2,005,389.04	0.00	0.00
01 PREVENCIÓN DE HECHOS DELICTIVOS CONTRA EL PATRIMONIO				60,788.00	804,821.01	803,621.01	850,840.01		2,005,389.04	0.00	0.00
001 SEGURIDAD PREVENTIVA Y REDUCCIÓN DE DELITOS				60,788.00	804,821.01	803,621.01	850,840.01		2,005,389.04	0.00	0.00
001 SEGUIMIENTO ACTIVIDADES SOCIALES CULTURALES Y DEPORTIVAS DE CHIQUIMULA 2018				0.00	132,700.80	131,500.80	177,994.80		1,155,995.43	0.00	0.00
000 SIN OBRA				0.00	132,700.80	131,500.80	177,994.80		1,155,995.43	0.00	0.00
029 22-0101-0001	36,000.00	0.00	36,000.00	0.00	12,000.00	12,000.00	12,000.00	0.00	24,000.00	0.00	0.00
100											
121 21-0101-0001	15,000.00	0.00	15,000.00	0.00	0.00	0.00	0.00	0.00	15,000.00	0.00	0.00
121 31-0151-0002	3,386.41	0.00	3,386.41	0.00	0.00	0.00	0.00	0.00	3,386.41	0.00	0.00
168 31-0151-0002	5,000.00	0.00	5,000.00	0.00	0.00	0.00	0.00	0.00	5,000.00	0.00	0.00
168 32-0101-0014	0.00	25,000.00	25,000.00	0.00	9,500.00	9,500.00	9,500.00	0.00	15,500.00	0.00	0.00
189 31-0151-0002	5,000.00	0.00	5,000.00	0.00	3,300.00	3,300.00	3,300.00	0.00	1,700.00	0.00	0.00
196 31-0151-0002	5,000.00	0.00	5,000.00	0.00	0.00	0.00	0.00	0.00	5,000.00	0.00	0.00
200											
233 31-0151-0002	42,720.00	0.00	42,720.00	0.00	26,377.00	25,177.00	31,577.00	0.00	11,143.00	0.00	0.00
243 31-0151-0002	5,000.00	0.00	5,000.00	0.00	0.00	0.00	0.00	0.00	5,000.00	0.00	0.00
244 31-0151-0002	5,000.00	0.00	5,000.00	0.00	0.00	0.00	3,794.00	0.00	1,206.00	0.00	0.00
267 31-0151-0002	10,000.00	0.00	10,000.00	0.00	0.00	0.00	0.00	0.00	10,000.00	0.00	0.00
291 31-0151-0002	5,000.00	0.00	5,000.00	0.00	0.00	0.00	0.00	0.00	5,000.00	0.00	0.00
295 22-0101-0001	1,223,410.41	-566,002.34	657,408.07	0.00	0.00	0.00	0.00	0.00	5,000.00	0.00	0.00
299 31-0151-0002	442,549.59	-568,067.84	74,481.75	0.00	940.00	940.00	940.00	0.00	657,408.07	0.00	0.00
300									73,541.75	0.00	0.00



SIAF
CHIQUIMULA
Ubicación Geográfica: 2001

Ejecución de Egresos del Ejercicio


Periodo del: 01/05/2018

al: 31/08/2018

Página: 21 de 31
Fecha: 06/09/2018
Hora: 12:01:56p
R006514951.rpt

Todos los programas

Prog Subp Proy Act	O Grupo Gasto	EN EL EJERCICIO				EN EL PERIODO				EXTRA PRESUPUESTARIO	ACUMULADO		
		Asignado	Modificado	Vigente	Pre Compromiso	Compromiso	Devengado	Pagado	Saldo Disponible		Saldo por Devenegar	Saldo por Pagar	
322	21-0101-0001	30,000.00	0.00	30,000.00	0.00	0.00	0.00	0.00	0.00	0.00	30,000.00	0.00	0.00
328	31-0151-0002	15,000.00	40,000.00	55,000.00	0.00	39,834.00	39,834.00	39,834.00	0.00	0.00	15,166.00	0.00	0.00
328	32-0101-0014	0.00	55,000.00	55,000.00	0.00	18,695.80	18,695.80	54,955.80	0.00	0.00	0.20	0.00	0.00
329	32-0101-0014	0.00	300,000.00	300,000.00	0.00	22,050.00	22,050.00	22,050.00	0.00	0.00	277,950.00	0.00	0.00
					0.00	272,717.95	272,717.95	273,842.85			128,457.85	0.00	0.00
002 SEGUIMIENTO A LAS ACTIVIDADES PROFESTEJOS DE CHIQUIMULA 2018													
000 SIN OBRA													
122	21-0101-0001	35,000.00	0.00	35,000.00	0.00	30,412.00	30,412.00	30,412.00	0.00	0.00	4,588.00	0.00	0.00
142	21-0101-0001	15,000.00	0.00	15,000.00	0.00	7,750.00	7,750.00	7,750.00	0.00	0.00	7,250.00	0.00	0.00
186	21-0101-0001	10,000.00	0.00	10,000.00	0.00	0.00	0.00	0.00	0.00	0.00	10,000.00	0.00	0.00
187	21-0101-0001	84,000.00	0.00	84,000.00	0.00	40,800.00	40,800.00	40,800.00	0.00	0.00	43,200.00	0.00	0.00
189	21-0101-0001	71,000.00	0.00	71,000.00	0.00	57,000.00	57,000.00	57,000.00	0.00	0.00	14,000.00	0.00	0.00
196	21-0101-0001	120,000.00	0.00	120,000.00	0.00	102,834.95	102,834.95	102,834.95	0.00	0.00	17,165.05	0.00	0.00
294	21-0101-0001	25,000.00	0.00	25,000.00	0.00	13,259.00	13,259.00	14,084.00	0.00	0.00	10,516.00	0.00	0.00
299	21-0101-0001	20,000.00	0.00	20,000.00	0.00	7,662.00	7,662.00	7,662.00	0.00	0.00	12,338.00	0.00	0.00
419	21-0101-0001	20,000.00	0.00	20,000.00	0.00	13,000.00	13,000.00	13,000.00	0.00	0.00	7,000.00	0.00	0.00
					0.00	75,771.62	75,771.62	75,771.62			135,284.01	0.00	0.00
003 SEGUIMIENTO CASA DE LA CULTURA CHIQUIMULA 2018													
000 SIN OBRA													
022	22-0101-0001	125,959.20	18,281.13	144,240.33	0.00	51,557.96	51,557.96	51,557.96	0.00	0.00	92,682.37	0.00	0.00
027	22-0101-0001	14,400.00	0.00	14,400.00	0.00	4,800.00	4,800.00	4,800.00	0.00	0.00	9,600.00	0.00	0.00
051	22-0101-0001	13,439.85	0.00	13,439.85	0.00	7,000.00	7,000.00	7,000.00	0.00	0.00	6,439.85	0.00	0.00
055	22-0101-0001	12,595.92	0.00	12,595.92	0.00	0.00	0.00	0.00	0.00	0.00	12,595.92	0.00	0.00
071	22-0101-0001	16,796.60	821.58	17,618.18	0.00	547.74	547.74	547.74	0.00	0.00	11,070.44	0.00	0.00
072	22-0101-0001	10,496.60	0.00	10,496.60	0.00	10,496.60	10,496.60	10,496.60	0.00	0.00	0.00	0.00	0.00
073	31-0151-0002	0.00	1,643.17	1,643.17	0.00	1,369.32	1,369.32	1,369.32	0.00	0.00	273.85	0.00	0.00
079	22-0101-0001	900.00	821.58	1,721.58	0.00	0.00	0.00	0.00	0.00	0.00	1,721.58	0.00	0.00
079	22-0101-0001	900.00	0.00	900.00	0.00	0.00	0.00	0.00	0.00	0.00	860.00	0.00	0.00



SIAF
CHIQUIMULA
Ubicación Geográfica: 2001

Ejecución de Egresos del Ejercicio


Periodo del: 01/05/2018

al: 31/08/2018

Página: 22 de 31
Fecha: 06/09/2018
Hora: 12:01:56p
R00814981.rpt

Todos los programas

Prog Subp Proy Act	O Grupo Gasto	ENELE EJERCICIO				EN EL PERIODO			EXTRA		ACUMULADO	
		Asignado	Modificando	Vigente	Pre Compromiso	Compromiso	Devengado	Pagado	PRESUPUESTARIO	Saldo Disponible	Saldo por Devengar	Saldo por Pagar
004 MANEJO MANTENIMIENTO Y REPARACION DEL SISTEMA DE ALUMBRADO PUBLICO DEL AREA URBANA Y RURAL DE CHIQUIMULA 2018												
000 SIN OBRA												
023	22-0101-0001	189,288.96	158,992.84	348,281.80	60,788.00	323,630.64	323,630.64	323,630.64	0.00	587,622.55	0.00	0.00
027	22-0101-0001	24,000.00	1,400.00	25,400.00	0.00	227,649.68	227,649.68	227,649.68	0.00	121,632.12	0.00	0.00
051	22-0101-0001	20,197.13	0.00	20,197.13	0.00	7,637.10	7,637.10	7,637.10	0.00	17,762.90	0.00	0.00
055	22-0101-0001	18,928.90	0.00	18,928.90	0.00	5,849.06	5,849.06	5,849.06	0.00	26,197.13	0.00	0.00
071	22-0101-0001	16,274.08	18,295.12	34,569.20	0.00	1,095.48	1,095.48	1,095.48	0.00	13,079.84	0.00	0.00
072	22-0101-0001	15,774.08	18,715.08	34,489.16	0.00	21,409.32	21,409.32	21,409.32	0.00	31,473.72	0.00	0.00
073	22-0101-0001	1,500.00	2,100.00	3,600.00	0.00	300.00	300.00	300.00	0.00	13,079.84	0.00	0.00
079	22-0101-0001	1,509.00	2,075.00	3,575.00	0.00	0.00	0.00	0.00	0.00	3,500.00	0.00	0.00
200												
262	21-0101-0001	20,000.00	0.00	20,000.00	0.00	0.00	0.00	0.00	0.00	20,000.00	0.00	0.00
286	21-0101-0001	8,000.00	0.00	8,000.00	0.00	0.00	0.00	0.00	0.00	8,000.00	0.00	0.00
297	21-0101-0001	450,000.00	0.00	450,000.00	0.00	59,690.00	59,690.00	59,690.00	0.00	329,522.00	0.00	0.00
299	21-0101-0001	5,000.00	0.00	5,000.00	0.00	0.00	0.00	0.00	0.00	5,000.00	0.00	0.00
18 AMBIENTE Y RECURSOS NATURALES												
01 COBERTURA FORESTAL												
001 ÁREAS MUNICIPALES REFORESTADAS												
001 SEGUIMIENTO UNIDAD DE GESTION AMBIENTAL CHIQUIMULA 2018												
000 SIN OBRA												
022	22-0101-0001	48,000.00	2,807.39	50,807.39	0.00	16,995.66	16,995.66	16,995.66	0.00	33,807.73	0.00	0.00
022	31-0151-0002	0.00	3,286.52	3,286.52	0.00	2,190.86	2,190.86	2,190.86	0.00	1,095.46	0.00	0.00
027	22-0101-0001	4,800.00	0.00	4,800.00	0.00	1,600.00	1,600.00	1,600.00	0.00	3,200.00	0.00	0.00
051	22-0101-0001	5,121.60	0.00	5,121.60	0.00	0.00	0.00	0.00	0.00	5,121.60	0.00	0.00
055	22-0101-0001	4,800.00	0.00	4,800.00	0.00	0.00	0.00	0.00	0.00	4,800.00	0.00	0.00
071	22-0101-0001	4,100.00	0.00	4,100.00	0.00	0.00	0.00	0.00	0.00	4,100.00	0.00	0.00
071	31-0151-0002	0.00	273.86	273.86	0.00	182.58	182.58	182.58	0.00	91.28	0.00	0.00
072	22-0101-0001	4,000.00	0.00	4,000.00	0.00	4,000.00	4,000.00	4,000.00	0.00	0.00	0.00	0.00
072	31-0151-0002	0.00	547.72	547.72	0.00	456.44	456.44	456.44	0.00	0.00	0.00	0.00



SIAF
CHIQUIMULA
Ubicación Geográfica: 2001

Ejecución de Egresos del Ejercicio

Periodo del: 01/05/2018

al: 31/08/2018

Página: 23 de 31
Fecha: 06/09/2018
Hora: 12:01:56p
R00814981.rpt

Todos los programas

Prog Subp Proy Act	O Grupo Gast	EN EL EJERCICIO			EN EL PERIODO			EXTRA PRESUPUESTARIO		ACUMULADO		
		Asignado	Modificado	Vigente	Pre Compromiso	Compromiso	Devengado	Pagado	Saldo Disponible	Saldo por Devengar	Saldo por Pagar	
073 22-0101-0001	Bono vacacional	300.00	0.00	300.00	0.00	0.00	0.00	0.00	300.00	0.00	0.00	
079 22-0101-0001	Otros prestaciones	300.00	0.00	300.00	0.00	0.00	0.00	0.00	300.00	0.00	0.00	
02	RESILIENCIA Y ADAPTACIÓN AL CAMBIO CLIMÁTICO											
001	ELABORACION ESTUDIO FORMACION DE LA EMPRESA MIXTA DE AGUA Y ESTUDIOS TECNICOS PERTINENTES AL DISEÑO DE UNA NUEVA RED Y ABASTECIMIENTO DE AGUA POTABLE EN LA POBLACION DE LA CABECERA DEPARTAMENTAL DE CHIQUIMULA								1,000,000.00	0.00	0.00	
001	ELABORACION ESTUDIO FORMACION DE LA EMPRESA MIXTA DE AGUA Y ESTUDIOS TECNICOS PERTINENTES AL DISEÑO DE UNA NUEVA RED Y ABASTECIMIENTO DE AGUA POTABLE EN LA POBLACION DE LA CABECERA DEPARTAMENTAL DE CHIQUIMULA								1,000,000.00	0.00	0.00	
181 21-0101-0001	Estudios, investigaciones y proyectos de fe-educación	1,000,000.00	0.00	1,000,000.00	0.00	0.00	0.00	0.00	1,000,000.00	0.00	0.00	
19	MOVILIDAD URBANA Y ESPACIOS PÚBLICOS											
00	SIN SUBPROGRAMA				92,701.20	6,428,280.89	4,970,759.73	4,967,759.73	11,282,527.53	1,457,521.16	3,000.00	
001	ESPACIOS PÚBLICOS LIMPIOS Y CON ORNATO				92,701.20	6,428,280.89	4,970,759.73	4,967,759.73	11,282,527.53	1,457,521.16	3,000.00	
000	SIN ACTIVIDAD				0.00	106,003.81	106,003.81	106,003.81	2,196,926.62	0.00	0.00	
001	CONSTRUCCION MERCADO TERMINAL II FASE, DEL MUNICIPIO DE CHIQUIMULA, CHIQUIMULA				0.00	0.00	0.00	0.00	2,000,000.00	0.00	0.00	
331 21-0101-0001	Construcción de bienes materiales de uso comunal	2,000,000.00	0.00	2,000,000.00	0.00	0.00	0.00	0.00	2,000,000.00	0.00	0.00	
001	MANEJO CONSERVACION Y MANTENIMIENTO DE PARQUES AREAS VERDES Y LUGARES DE RECREO CHIQUIMULA 2018				0.00	106,003.81	106,003.81	106,003.81	196,926.62	0.00	0.00	
000	SIN OBRA				0.00	106,003.81	106,003.81	106,003.81	196,926.62	0.00	0.00	
022 22-0101-0001	Personal por contrato	133,447.80	24,371.69	157,819.49	0.00	57,243.33	57,243.33	57,243.33	100,576.16	0.00	0.00	
027 22-0101-0001	Complementos específicos al personal laboral	19,200.00	0.00	19,200.00	0.00	6,400.00	6,400.00	6,400.00	12,800.00	0.00	0.00	
051 22-0101-0001	Adopte patronal al ICSS	14,238.88	0.00	14,238.88	0.00	0.00	0.00	0.00	14,238.88	0.00	0.00	



SIAF
CHIQUMULA
Ubicación Geográfica: 2001


Ejecución de Egresos del Ejercicio

Página: 25 de 31
Fecha: 06/09/2018
Hora: 12:01:56p
R00814981.rpt

Periodo del: 01/05/2018 al: 31/08/2018

Todos los programas

Prog Subp Proy Act	O Grupo Gasto	EN EL EJERCICIO			EN EL PERIODO			EXTRA PRESUPUESTARIO	ACUMULADO		
		Asignado	Modificado	Vigente	Pre Compromiso	Compromiso	Devengado		Pagado	Saldo Disponible	Saldo por Devengar
331 31-0101-6004	Contribuciones de bienes nacionales de uso común	0.00	68,018.82	68,018.82	0.00	0.00	68,018.82	0.00	68,018.82	-68,018.82	0.00
005	CONSTRUCCION PUENTE VEHICULAR ACCESO A CENTRO DE CAPACITACION DE MUJERES, ALDEA EL INGENIERO, CHIQUIMULA, CHIQUIMULA				0.00	880,220.00	880,220.00	521,002.22	373.00	359,217.78	0.00
331 32-0101-6014	Contribuciones de bienes nacionales de uso común	0.00	880,593.00	880,593.00	0.00	0.00	880,593.00	0.00	880,593.00	0.00	0.00
006	MEJORAMIENTO CALLE CONSISTENTE EN ADOQUINAMIENTO DE LA 13 AVENIDA A ZONA 1, CHIQUIMULA, CHIQUIMULA				0.00	423,500.00	423,500.00	255,370.50	220.00	168,129.50	0.00
331 21-0101-6001	Contribuciones de bienes nacionales de uso común	0.00	423,720.00	423,720.00	0.00	0.00	423,720.00	0.00	423,720.00	0.00	0.00
331 32-0101-6014	Contribuciones de bienes nacionales de uso común	0.00	0.00	0.00	0.00	0.00	0.00	0.00	0.00	0.00	0.00
007	MEJORAMIENTO CAMINO RURAL CONSISTENTE EN ADOQUINAMIENTO II FASE, ALDEA EL OBRAJE, CHIQUIMULA, CHIQUIMULA				0.00	742,180.00	742,180.00	391,128.86	320.00	351,051.14	0.00
331 21-0101-6001	Contribuciones de bienes nacionales de uso común	0.00	742,500.00	742,500.00	0.00	0.00	742,500.00	0.00	742,500.00	0.00	0.00
008	MEJORAMIENTO CALLE PRINCIPAL CONSISTENTE EN LA PAVIMENTACION V FASE, ALDEA SHORORAGUA, CHIQUIMULA, CHIQUIMULA				0.00	524,437.00	524,437.00	524,437.00	1,613.00	0.00	0.00
331 21-0101-6001	Contribuciones de bienes nacionales de uso común	0.00	526,050.00	526,050.00	0.00	0.00	526,050.00	0.00	526,050.00	0.00	0.00
009	MEJORAMIENTO CALLE CONSISTENTE EN LA PAVIMENTACION DE LA 3RA. CALLE ENTRE LA 1ERA. Y 4TA. AVENIDA ZONA 1, CHIQUIMULA, CHIQUIMULA				0.00	1,370,200.00	1,370,200.00	723,058.44	550.00	647,141.56	0.00
331 21-0101-6001	Contribuciones de bienes nacionales de uso común	0.00	1,370,750.00	1,370,750.00	0.00	0.00	1,370,750.00	0.00	1,370,750.00	0.00	0.00
331 32-0101-6014	Contribuciones de bienes nacionales de uso común	0.00	0.00	0.00	0.00	0.00	0.00	0.00	0.00	0.00	0.00
001	MANEJO TRANSPORTE Y MAQUINARIA MUNICIPAL CHIQUIMULA 2018				61,888.70	634,862.75	624,662.75	621,692.75	3,717,848.44	0.00	3,000.00



SIAF
CHIQUIMULA
Ubicacion Geográfica: 2001

Ejecución de Egresos del Ejercicio

Periodo del: 01/05/2018

al: 31/08/2018

Página: 27 de 31
Fecha: 06/09/2018
Hora: 12:01:56p
R00814981.rpt

Todos los programas

Prog	Subp	Proy	Act	O	Grupo	Gasto	EN EL EJERCICIO			EN EL PERIODO			EXTRA PRESUPUESTARIO			ACUMULADO		
							Asignado	Modificado	Vigente	Pre Compromiso	Compromiso	Devengado	Pagado	0.00	0.00	0.00	Saldo Disponible	Saldo por Devengar
325	21-0101-0001					Equipo de transporte	123,386.00	-63,020.00	60,366.00	0.00	0.00	0.00	0.00	0.00	0.00	60,366.00	0.00	0.00
325	29-0101-0002					Equipo de transporte	231,504.77	0.00	231,504.77	0.00	0.00	0.00	0.00	0.00	0.00	231,504.77	0.00	0.00
325	32-0101-0017					Equipo de transporte	0.00	203,592.03	203,592.03	0.00	0.00	0.00	0.00	0.00	0.00	203,592.03	0.00	0.00
325	32-0101-0018					Equipo de transporte	0.00	191,407.97	191,407.97	0.00	0.00	0.00	0.00	0.00	0.00	191,407.97	0.00	0.00
327	21-0101-0001					Maquinaria y equipo para la construcción	3,000,000.00	-3,000,000.00	0.00	0.00	0.00	0.00	0.00	0.00	0.00	0.00	0.00	0.00
327	32-0101-0003					Maquinaria y equipo para la construcción	0.00	0.00	0.00	0.00	0.00	0.00	0.00	0.00	0.00	0.00	0.00	0.00
327	32-0101-0004					Maquinaria y equipo para la construcción	0.00	0.00	0.00	0.00	0.00	0.00	0.00	0.00	0.00	0.00	0.00	0.00
327	32-0101-0014					Maquinaria y equipo para la construcción	0.00	0.00	0.00	0.00	0.00	0.00	0.00	0.00	0.00	0.00	0.00	0.00
327	32-0101-0015					Maquinaria y equipo para la construcción	0.00	177,608.12	177,608.12	0.00	0.00	0.00	0.00	0.00	0.00	177,608.12	0.00	0.00
327	32-0101-0017					Maquinaria y equipo para la construcción	0.00	1,118,424.57	1,118,424.57	0.00	0.00	0.00	0.00	0.00	0.00	1,118,424.57	0.00	0.00
327	32-0101-0001					Maquinaria y equipo para la construcción	0.00	552,845.01	552,845.01	0.00	0.00	0.00	0.00	0.00	0.00	552,845.01	0.00	0.00
327	32-0101-0002					Maquinaria y equipo para la construcción	0.00	0.00	0.00	0.00	0.00	0.00	0.00	0.00	0.00	0.00	0.00	0.00
327	32-0101-0002					Maquinaria y equipo para la construcción	0.00	0.00	0.00	0.00	0.00	0.00	0.00	0.00	0.00	0.00	0.00	0.00
022	22-0101-0001					Personal por contrato	611,545.25	0.00	611,545.25	0.00	259,034.10	259,034.10	259,034.10	0.00	0.00	352,511.15	0.00	0.00
022	29-0101-0002					Personal por contrato	482,495.23	0.00	482,495.23	0.00	94,238.12	94,238.12	94,238.12	0.00	0.00	388,257.11	0.00	0.00
022	31-0101-0002					Personal por contrato	0.00	92,016.96	92,016.96	0.00	75,134.70	75,134.70	75,134.70	0.00	0.00	16,882.26	0.00	0.00
027	22-0101-0001					Complementos específicos al personal	79,200.00	0.00	79,200.00	0.00	32,400.00	32,400.00	32,400.00	0.00	0.00	46,800.00	0.00	0.00
027	29-0101-0002					Complementos específicos al personal	60,000.00	0.00	60,000.00	0.00	11,200.00	11,200.00	11,200.00	0.00	0.00	48,800.00	0.00	0.00
041	22-0101-0001					Servicios auxiliares de personal	40,320.92	0.00	40,320.92	0.00	1,452.00	1,452.00	1,452.00	0.00	0.00	38,868.92	0.00	0.00
041	29-0101-0002					Servicios auxiliares de personal	186,000.00	0.00	186,000.00	0.00	17,942.06	17,942.06	17,942.06	0.00	0.00	168,057.94	0.00	0.00
051	22-0101-0001					Aporte personal al ICSS	66,734.12	0.00	66,734.12	0.00	25,000.00	25,000.00	25,000.00	0.00	0.00	41,734.12	0.00	0.00
051	29-0101-0003					Aporte personal al ICSS	50,000.00	0.00	50,000.00	0.00	29,404.05	29,404.05	29,404.05	0.00	0.00	20,595.95	0.00	0.00
055	22-0101-0001					Aporte para clases pasivas	59,464.05	0.00	59,464.05	0.00	15,000.00	15,000.00	15,000.00	0.00	0.00	44,464.05	0.00	0.00
055	22-0101-0003					Aporte para clases pasivas	50,000.00	0.00	50,000.00	0.00	0.00	0.00	0.00	0.00	0.00	50,000.00	0.00	0.00
071	22-0101-0001					Aguinaldo	44,070.04	0.00	44,070.04	0.00	0.00	0.00	0.00	0.00	44,070.04	0.00	0.00	
071	29-0101-0002					Aguinaldo	50,000.00	0.00	50,000.00	0.00	0.00	0.00	0.00	0.00	50,000.00	0.00	0.00	
071	31-0101-0002					Aguinaldo	0.00	7,668.08	7,668.08	0.00	5,112.24	5,112.24	5,112.24	0.00	0.00	2,555.84	0.00	0.00
072	22-0101-0001					Bonificación anual (Bono 14)	41,170.04	0.00	41,170.04	0.00	39,183.18	39,183.18	39,183.18	0.00	0.00	1,986.86	0.00	0.00
072	29-0101-0002					Bonificación anual (Bono 14)	50,000.00	0.00	50,000.00	0.00	49,349.46	49,349.46	49,349.46	0.00	0.00	650.54	0.00	0.00
072	31-0101-0002					Bonificación anual (Bono 14)	0.00	7,668.08	7,668.08	0.00	7,599.82	7,599.82	7,599.82	0.00	0.00	68.26	0.00	0.00
073	22-0101-0001					Bono vacacional	8,700.00	0.00	8,700.00	0.00	3,300.00	3,300.00	3,300.00	0.00	0.00	5,400.00	0.00	0.00



SIAF
CHIQUIMULA
Ubicación Geográfica: 2001

Ejecución de Egresos del Ejercicio

Página: 29 de 31
Fecha: 06/09/2018
Hora: 12:01:56p
R00814981.rpt

Periodo del: 01/05/2018

al: 31/08/2018

Todos los programas

Prog Subp Proy Act O Grupo Gasto	EN EL EJERCICIO				EN EL PERIODO				EXTRA		ACUMULADO		
	Asignado	Modificado	Vigente	Pre Compromiso	Compromiso	Devengado	Pagado	PRESUPUESTARIO	Saldo Disponible	Saldo por Devengar	Saldo por Pagar		
031 32-0101-0015	0.00	22,559.88	22,559.88	0.00	0.00	0.00	0.00	0.00	22,559.88	0.00	0.00		
032 22-0101-0001	38,400.00	0.00	38,400.00	0.00	11,600.00	11,600.00	11,600.00	0.00	26,800.00	0.00	0.00		
051 22-0101-0001	56,091.78	0.00	56,091.78	0.00	9,469.68	9,469.68	9,469.68	0.00	46,622.10	0.00	0.00		
055 22-0101-0001	52,569.62	0.00	52,569.62	0.00	1,460.44	1,460.44	1,460.44	0.00	51,109.18	0.00	0.00		
071 32-0101-0001	21,308.01	9,516.64	30,824.65	0.00	6,349.91	6,349.91	6,349.91	0.00	24,474.74	0.00	0.00		
071 29-0101-0002	24,200.00	0.00	24,200.00	0.00	264.95	264.95	264.95	0.00	23,935.05	0.00	0.00		
071 32-0101-0015	0.00	4,511.28	4,511.28	0.00	376.15	376.15	376.15	0.00	4,135.13	0.00	0.00		
072 22-0101-0001	43,868.01	9,516.64	53,384.65	0.00	53,059.70	53,059.70	53,059.70	0.00	264.95	0.00	0.00		
072 31-0151-0002	0.00	4,268.91	4,268.91	0.00	4,192.93	4,192.93	4,192.93	0.00	75.98	0.00	0.00		
072 32-0101-0015	0.00	4,511.28	4,511.28	0.00	446.54	446.54	446.54	0.00	4,064.74	0.00	0.00		
073 22-0101-0001	4,500.00	0.00	4,500.00	0.00	1,200.00	1,200.00	1,200.00	0.00	3,300.00	0.00	0.00		
079 22-0101-0001	4,500.00	0.00	4,500.00	0.00	0.00	0.00	0.00	0.00	4,500.00	0.00	0.00		
100													
181 21-0101-0001	20,000.00	0.00	20,000.00	0.00	7,500.00	7,500.00	7,500.00	0.00	12,500.00	0.00	0.00		
189 21-0101-0001	30,000.00	0.00	30,000.00	0.00	29,800.00	29,800.00	29,800.00	0.00	200.00	0.00	0.00		
200													
214 21-0101-0001	10,000.00	0.00	10,000.00	0.00	0.00	0.00	0.00	0.00	10,000.00	0.00	0.00		
224 21-0101-0001	10,000.00	0.00	10,000.00	0.00	0.00	0.00	0.00	0.00	10,000.00	0.00	0.00		
262 21-0101-0001	75,000.00	0.00	75,000.00	0.00	0.00	0.00	0.00	0.00	75,000.00	0.00	0.00		
262 29-0101-0003	125,000.00	0.00	125,000.00	0.00	0.00	0.00	0.00	0.00	125,000.00	0.00	0.00		
267 21-0101-0001	50,000.00	0.00	50,000.00	0.00	9,600.00	9,600.00	9,600.00	0.00	40,400.00	0.00	0.00		
273 21-0101-0001	10,000.00	0.00	10,000.00	0.00	1,200.00	1,200.00	1,200.00	0.00	8,800.00	0.00	0.00		
274 21-0101-0001	25,000.00	0.00	25,000.00	0.00	0.00	0.00	0.00	0.00	25,000.00	0.00	0.00		
274 31-0151-0002	10,000.00	0.00	10,000.00	0.00	0.00	0.00	0.00	0.00	10,000.00	0.00	0.00		
274 32-0101-0014	0.00	11,637.06	11,637.06	0.00	0.00	0.00	0.00	0.00	0.00	0.00	0.00		
274 32-0151-0003	0.00	98,157.94	98,157.94	0.00	55,267.50	55,267.50	55,267.50	0.00	42,890.44	0.00	0.00		
275 21-0101-0001	20,000.00	0.00	20,000.00	0.00	11,400.00	11,400.00	11,400.00	0.00	8,600.00	0.00	0.00		
275 31-0151-0002	10,000.00	0.00	10,000.00	0.00	10,000.00	10,000.00	10,000.00	0.00	0.00	0.00	0.00		
281 21-0101-0001	10,000.00	0.00	10,000.00	0.00	9,409.50	9,409.50	9,409.50	0.00	590.50	0.00	0.00		
281 32-0101-0014	0.00	5,000.00	5,000.00	0.00	5,000.00	5,000.00	5,000.00	0.00	0.00	0.00	0.00		
281 32-0151-0003	0.00	18,479.00	18,479.00	0.00	17,860.00	17,860.00	17,860.00	0.00	619.00	0.00	0.00		
283 21-0101-0001	15,000.00	0.00	15,000.00	0.00	12,100.00	12,100.00	12,100.00	0.00	2,900.00	0.00	0.00		
283 31-0151-0002	5,000.00	0.00	5,000.00	0.00	0.00	0.00	0.00	0.00	5,000.00	0.00	0.00		
286 21-0101-0001	5,000.00	0.00	5,000.00	0.00	0.00	0.00	0.00	0.00	5,000.00	0.00	0.00		



SIAF
CHIQUIMULA
Ubicación Geográfica: 2001


Ejecución de Egresos del Ejercicio

Periodo del: 01/05/2018 al: 31/08/2018

Página: Página 30 de 31
Fecha: 06/09/2018
Hora: 12:01:56p
R00814981.rpt

Todos los programas

Prog Subp Proy Act	O Grupo Gasto	ENE EL EJERCICIO			EN EL PERIODO			EXTRA PRESUPUESTARIO		ACUMULADO		
		Asignado	Modificado	Vigente	Pre Compromiso	Compromiso	Devengado	Pagado	Saldo Disponible	Saldo por Devengar	Saldo por Pagar	
259	21-0101-0001	5,000.00	0.00	5,000.00	0.00	0.00	0.00	0.00	0.00	5,000.00	0.00	0.00
		Otro material y suministros										
003	RESTAURACIÓN MANTENIMIENTO Y REPARACIÓN DE INFRAESTRUCTURA FISICA MUNICIPAL, CHIQUIMULA											
001	RESTAURACION MANTENIMIENTO Y REPARACION DE INFRAESTRUCTURA FISICA MUNICIPAL, CHIQUIMULA											
000	SIN OBRA											
100												
189	32-0101-0015	0.00	65,000.00	65,000.00	0.00	55,300.00	55,300.00	55,300.00	0.00	9,700.00	0.00	0.00
		Otro estirado y/o servicios										
200												
214	32-0101-0015	0.00	87,000.00	87,000.00	0.00	0.00	0.00	0.00	0.00	87,000.00	0.00	0.00
		Productor Agroforestal: maizales, cereales y otros sustratos, heno, feno y otros										
267	32-0101-0015	0.00	10,000.00	10,000.00	0.00	0.00	0.00	0.00	0.00	10,000.00	0.00	0.00
		Unif. primaria y secundaria										
268	32-0101-0015	0.00	4,400.00	4,400.00	0.00	0.00	0.00	0.00	0.00	4,400.00	0.00	0.00
		Productor plastico, nylon, vanil y P.V.C.										
274	32-0101-0015	0.00	2,000.00	2,000.00	0.00	0.00	0.00	0.00	0.00	2,000.00	0.00	0.00
		Cemento										
281	32-0101-0015	0.00	4,600.00	4,600.00	0.00	0.00	0.00	0.00	0.00	4,600.00	0.00	0.00
		Productor estandigeo										
283	32-0101-0015	0.00	2,000.00	2,000.00	0.00	0.00	0.00	0.00	0.00	2,000.00	0.00	0.00
		Productor de metal										
284	32-0101-0015	0.00	35,000.00	35,000.00	0.00	0.00	0.00	0.00	0.00	35,000.00	0.00	0.00
		Estructuras metlicas acabadas										
297	32-0101-0015	0.00	10,000.00	10,000.00	0.00	0.00	0.00	0.00	0.00	10,000.00	0.00	0.00
		Unif. accesorios y subastador abstruor										
20	PROTECCIÓN SOCIAL											
00	SIN SUBPROGRAMA											
001	SERVICIOS DE ATENCIÓN INTEGRAL EN HOGARES COMUNITARIOS											
001	SEGUIMIENTO PROYECCION SOCIAL PARA LA FAMILIA MUJER NINEZ Y JUVENTUD DE CHIQUIMULA 2018											
000	SIN OBRA											
022	22-0101-0001	36,000.00	3,286.32	39,286.32	0.00	17,066.37	17,066.37	17,066.37	0.00	22,219.95	0.00	0.00
		Personal por contrato										
027	22-0101-0001	4,800.00	0.00	4,800.00	0.00	2,000.00	2,000.00	2,000.00	0.00	2,800.00	0.00	0.00
		Complementos especificos al personal										
051	22-0101-0001	3,841.20	0.00	3,841.20	0.00	0.00	0.00	0.00	0.00	3,841.20	0.00	0.00
		Aporte patronal al IGSS										
055	22-0101-0001	3,606.00	0.00	3,606.00	0.00	0.00	0.00	0.00	0.00	3,606.00	0.00	0.00
		Aporte para elase parros										
071	22-0101-0001	3,106.00	273.86	3,379.86	0.00	182.58	182.58	182.58	0.00	3,197.28	0.00	0.00
		Aginado										
072	22-0101-0001	3,606.00	273.86	3,879.86	0.00	3,273.86	3,273.86	3,273.86	0.00	0.00	0.00	0.00
		Bonificación anual (Bono 14)										



SIAF
CHQUIMULA
Ubicación Geográfica: 2001

Ejecución de Egresos del Ejercicio

Periodo del: 01/05/2018 al: 31/08/2018

Página: 31 de 31
Fecha: 06/09/2018
Hora: 12:01:56p
R00814981.rpt

Todos los programas

Prog Subp Proy Act	O Grupo Gasto	EN EL EJERCICIO			EN EL PERIODO			EXTRA PRESUPUESTARIO	ACUMULADO			
		Asignado	Modificado	Vigente	Pre Compromiso	Compromiso	Devengado		Pagado	Saldo Disponible	Saldo por Devengar	Saldo por Pagar
072	31-0131-0002	0.00	273.86	273.86	0.00	182.58	182.58	182.58	0.00	91.28	0.00	0.00
073	22-0101-0001	300.00	0.00	300.00	0.00	0.00	0.00	0.00	0.00	300.00	0.00	0.00
079	22-0101-0001	300.00	0.00	300.00	0.00	0.00	0.00	0.00	0.00	300.00	0.00	0.00
100		31,000.00	0.00	31,000.00	0.00	20,400.00	20,400.00	20,400.00	0.00	10,600.00	0.00	0.00
106	22-0101-0001											
200		6,000.00	0.00	6,000.00	0.00	0.00	0.00	0.00	0.00	6,000.00	0.00	0.00
211	22-0101-0001	5,000.00	0.00	5,000.00	0.00	0.00	0.00	0.00	0.00	5,000.00	0.00	0.00
233	22-0101-0001	2,800.00	0.00	2,800.00	0.00	0.00	0.00	0.00	0.00	2,800.00	0.00	0.00
241	22-0101-0001	2,600.00	0.00	2,600.00	0.00	0.00	0.00	0.00	0.00	2,600.00	0.00	0.00
243	22-0101-0001	1,500.00	0.00	1,500.00	0.00	0.00	0.00	0.00	0.00	1,500.00	0.00	0.00
267	22-0101-0001	3,000.00	0.00	3,000.00	0.00	0.00	0.00	0.00	0.00	3,000.00	0.00	0.00
291	22-0101-0001	5,000.00	0.00	5,000.00	0.00	4,000.00	4,000.00	4,000.00	0.00	1,000.00	0.00	0.00
294	22-0101-0001											
300		3,200.00	0.00	3,200.00	0.00	0.00	0.00	0.00	0.00	3,200.00	0.00	0.00
322	22-0101-0001	6,000.00	0.00	6,000.00	0.00	0.00	0.00	0.00	0.00	6,000.00	0.00	0.00
338	22-0101-0001											
99	PARTIDAS NO ASIGNABLES A PROGRAMAS											
00	SIN SUBPROGRAMA											
000	SIN PROYECTO											
001	CONVENIO DE PAGO PLAN DE PRESTACIONES DEL EMPLEADO MUNICIPAL											
000	SIN OBRA											
700		300,000.00	0.00	300,000.00	0.00	0.00	0.00	0.00	0.00	300,000.00	0.00	0.00
769	21-0101-0001	305,400.00	0.00	305,400.00	0.00	0.00	0.00	0.00	0.00	305,400.00	0.00	0.00
769	22-0101-0001											
002	CONVENIO DE PAGO INSTITUTO GUATEMALTECO DE SEGURIDAD SOCIAL											
000	SIN OBRA											
700		669,944.28	0.00	669,944.28	0.00	105,828.69	105,828.69	105,828.69	0.00	564,115.59	0.00	0.00
769	21-0101-0001	600,000.00	0.00	600,000.00	0.00	211,657.38	211,657.38	211,657.38	0.00	388,342.62	0.00	0.00
769	22-0101-0001											
TOTAL:		25,543,069.93	25,543,069.93	25,543,069.93	208,956.20	16,152,993.10	14,667,957.63	14,716,970.69	0.00	47,321,741.63	1,484,735.47	9,499.94

ENCARGADO DE PRESUPUESTO
Heber Noé Galindo Mejía

ENCARGADO DE PRESUPUESTO
Ing. Regis Mauricio Fernando Lima Peña

DIRECTOR FINANCIERO MUNICIPAL

ENCARGADO DE PRESUPUESTO
Ing. Rolando Arturo Aquino Guerra

ALCALDE ALCALDE MUNICIPAL

3.-Estados Financieros al 31 de Agosto de 2,018.

Los estados financieros, también denominados estados contables, son informes que utiliza la Municipalidad para informar de la situación económica y financiera y los cambios que experimenta la misma correspondiente del 01 de Mayo al 31 de Agosto de 2,018.

3.1.-Balance general:

El balance general es el estado financiero de la Municipalidad de Chiquimula en un momento determinado. Para poder reflejar dicho estado, el balance muestra contablemente los activos (lo que organización posee), los pasivos (sus deudas) y la diferencia entre estos (el patrimonio neto).

El activo de la empresa está formado por el dinero que tiene en caja y en los bancos, las cuentas por cobrar, las materias primas, las máquinas, los vehículos, los edificios y los terrenos.

El pasivo, en cambio, se compone por las deudas, las obligaciones bancarias y los impuestos por pagar, entre otras cuestiones.

3.2.-Estado de Resultados:

El Estado de Resultados, es el instrumento que utiliza la administración municipal para reportar las operaciones efectuadas durante el periodo contable. De esta manera la utilidad (pérdida) se obtiene restando los gastos y/o pérdidas a los ingresos y/o ganancias.

El estado de resultados muestra, un resumen de los resultados de operación de la Municipalidad concernientes a un periodo de operaciones. Su objetivo principal es medir u obtener una estimación de la utilidad o pérdida periódica de la Municipalidad de Chiquimula.

3.3.-Libro Auxiliar de Cuentas:

Aquí se detallan todas las cuentas utilizadas dentro de los estados financieros, detallando el saldo inicial, debito, crédito de cada una de ellas.



Balance General
Sistema De Contabilidad Municipal Integrada

Al 31/08/2018

ACTIVO	PASIVO
1000 ACTIVO	2000 PASIVO
1100 ACTIVO CORRIENTE (CIRCULANTE)	2100 PASIVO CORRIENTE
1110 ACTIVO DISPONIBLE	2110 CUENTAS A PAGAR A CORTO PLAZO
1112 Bancos	2111 Cuentas Comerciales a Pagar a Corto Plazo
Total de ACTIVO DISPONIBLE	2113 Gastos del Personal a Pagar
1130 ACTIVO EXIGIBLE	2116 Otras Cuentas a Pagar a Corto Plazo
1133 Anticipos	Total de CUENTAS A PAGAR A CORTO PLAZO
Total de ACTIVO EXIGIBLE	Total de PASIVO CORRIENTE
1200 ACTIVO NO CORRIENTE (LARGO PLAZO)	2200 PASIVO NO CORRIENTE
1230 PROPIEDAD, PLANTA Y EQUIPO (NETO)	2220 DOCUMENTOS Y EFECTOS A PAGAR A LARGO PLAZO
1232 Maquinaria y Equipo	2221 Documentos a Pagar a Largo Plazo
1234 Construcciones en Proceso	Total de DOCUMENTOS Y EFECTOS A PAGAR A LARGO PLAZO
1237 Otros Activos Fijos	Total de PASIVO NO CORRIENTE
Total de PROPIEDAD, PLANTA Y EQUIPO (NETO)	Total de PASIVO
1240 ACTIVO INTANGIBLE	3000 PATRIMONIO MUNICIPAL
1241 Activo Intangible Bruto	3100 PATRIMONIO MUNICIPAL
Total de ACTIVO INTANGIBLE	3110 Patrimonio Municipal
Total de ACTIVO NO CORRIENTE (LARGO PLAZO)	3112 Resultado del Ejercicio
Total de ACTIVO	3111 Transferencias y Contribuciones de Capital Recibidas
	Total de Patrimonio Municipal
	Total de PATRIMONIO NETO
	Total de PATRIMONIO MUNICIPAL
	Total Pasivo + Patrimonio
	9,811,185.83
	9,811,185.83
	9,811,185.83
	9,583,876.12



Doris Elizabeth Burgos López
ENCARGADO DE PRESUPUESTO

Ing. Regis Mauricio Fernando Lima Peña
DIRECTOR FINANCIERO MUNICIPAL


Ind. Rolando Arturo Aquino
ALCALDE MUNICIPAL



58

Estado Resultados
 Sistema De Contabilidad Municipal Integrada
 Del:01/05/2018 al 31/08/2018

CUENTA	DESCRIPCION CUENTA	MONTO (Q.)
5000	INGRESOS	
5100	INGRESOS CORRIENTES	6,969,153.72
5110	INGRESOS TRIBUTARIOS	6,969,153.72
5111	Impuestos Directos	966,545.56
5112	Impuestos Indirectos	524,124.04
5120	INGRESOS NO TRIBUTARIOS	442,421.52
5122	Tasas	2,392,068.86
5123	Contribuciones por mejoras	1,830,657.77
5124	Arrendamiento de Edificios, Equipos e Instalaciones	1,422.50
5126	Multas	217,196.00
5129	Otros Ingresos no Tributarios	127,751.99
5140	VENTA DE BIENES Y SERVICIOS DE LA ADMINISTRACIÓN PÚBLICA	215,040.60
5142	Venta de Servicios	2,006,629.37
5160	INTERESES Y OTRAS RENTAS DE LA PROPIEDAD	2,006,629.37
5161	Intereses	79,012.67
5163	Arrendamiento de Inmuebles y Otros	78,212.67
5170	TRANSFERENCIAS CORRIENTES RECIBIDAS	800.00
5172	Transferencias Corrientes del Sector Publico	1,524,897.26
6000	GASTOS	1,524,897.26
6100	GASTOS CORRIENTES	4,979,504.38
6110	GASTOS DE CONSUMO	4,979,504.38
6111	Remuneraciones	4,807,509.18
6112	Bienes y Servicios	3,278,768.21
6120	INTERESES, COMISIONES Y OTRAS RENTAS DE LA PROPIEDAD	1,528,740.97
6124	Otros Alquileres	45,575.00
6150	TRANSFERENCIAS CORRIENTES OTORGADAS	45,575.00
6151	Transferencias Otorgadas al Sector Privado	126,420.20
	RESULTADO DEL EJERCICIO	1,989,649.34



 Doris Elizabeth Burgos López
ENCARGADO DE PRESUPUESTO




 Ing. Regis Mauricio Fernando Lima Peña
DIRECTOR FINANCIERO MUNICIPAL


 Ind. Rolando Arturo Aquino Guerra
ALCALDE MUNICIPAL






Municipalidad: CHIQUIMULA
Ubicacion Geográfica: 2001

PAGINA: 1 DE 56
FECHA: 06/09/2018
HORA: 04:14:25p.m.
RCOAUXILIAR CUENTAS

**AUXILIAR DE CUENTAS
AL MES DE AGOSTO**

Periodo : 2018

		SALDO INICIAL				SALDO FINAL	
		INICIAL DEBITO	INICIAL CREDITO	DEBITO	CREDITO	FINAL DEBITO	FINAL CREDITO
Cuenta: 1111	Caja						
Subcuenta 1er:	01 Caja Principal						
0	Subcuenta 2do: 00 Caja Principal	0	0	0	0	0	0
	Total Subcuenta 2do.:	0.00	0.00	8,485,777.09	8,485,777.09	0.00	0.00
	Total Subcuenta 1er.:	0.00	0.00	8,485,777.09	8,485,777.09	0.00	0.00
	Total Cuenta:	0.00	0.00	8,485,777.09	8,485,777.09	0.00	0.00



Municipalidad: CHIQUIMULA
Ubicacion Geográfica: 2001

PAGINA: 2 DE 56
FECHA: 06/09/2018
HORA: 04:14:25p.m.
RDOAUXILIAR CUENTAS

AUXILIAR DE CUENTAS AL MES DE AGOSTO

Periodo : 2018

60

CUENTA UNICA DEL
TESORO MUNICIPAL

SALDO INICIAL

INICIAL DEBITO	INICIAL CREDITO	DEBITO	CREDITO	FINAL DEBITO	FINAL CREDITO
----------------	-----------------	--------	---------	--------------	---------------

Cuenta: 1112 Bancos


Subcuenta 1er: 01 Fondo Común

Subcuenta 2do: 00 Fondo Común

3007092996

020010007932

0	9,031,630.99	0.00	33,505,340.24	13,880,357.07	0.00
0	0.00	0.00	23,021,907.18	0.00	0.00
Total Subcuenta 2do.:		0.00	56,527,247.42	13,880,357.07	0.00
Total Subcuenta 1er.:		0.00	56,527,247.42	13,880,357.07	0.00
Total Cuenta:		0.00	56,527,247.42	13,880,357.07	0.00



Municipalidad: CHIQUIMULA
Ubicación Geográfica: 2001

Periodo : 2018

PAGINA: 3 DE 56
FECHA: 06/09/2018
HORA: 04:14:25p.m.
RCAUXILIARCIENTAS

**AUXILIAR DE CUENTAS
AL MES DE AGOSTO**

61

		SALDO INICIAL		SALDO FINAL	
		INICIAL DEBITO	INICIAL CREDITO	FINAL DEBITO	FINAL CREDITO
Cuenta: 1131 Cuentas a Cobrar a Corto Plazo					
Subcuenta 1er: 01 Cuentas a Cobrar a Corto Plazo					
0	Subcuenta 2do: 00 Cuentas a Cobrar a Corto Plazo	0	0.00	32,810,436.70	0.00
	Total Subcuenta 2do.:	0.00	0.00	32,810,436.70	0.00
	Total Subcuenta 1er.:	0.00	0.00	32,810,436.70	0.00
Subcuenta 1er: 03 Cuentas por Liquidar					
662037K	Subcuenta 2do: 01 Cuentas por Liquidar	0	69,993.08	0.00	0.00
	Total Subcuenta 2do.:	0.00	69,993.08	0.00	0.00
0	Subcuenta 2do: 02 Depositos en Tránsito	0	0.00	4,699,225.80	0.00
	Total Subcuenta 2do.:	0.00	0.00	4,699,225.80	0.00
	Total Subcuenta 1er.:	69,993.08	0.00	4,699,225.80	0.00
	Total Cuenta:	69,993.08	0.00	37,509,662.50	0.00



Municipalidad: CHIQUIMULA
Ubicación Geográfica: 2001


PAGINA: 9 DE 56
FECHA: 06/09/2018
HORA: 04:14:25p.m.
RCOAUXILIAR CUENTAS

AUXILIAR DE CUENTAS
AL MES DE AGOSTO

Periodo : 2018

67

	SALDO INICIAL		SALDO FINAL	
	INICIAL DEBITO	INICIAL CREDITO	FINAL DEBITO	FINAL CREDITO
Cuenta: 1233 Tierras y Terrenos				
Subcuenta 1er: 00 Tierras y Terrenos				
0	0	0.00	0.00	0.00
Subcuenta 2do: 00 Tierras y Terrenos				
0	758,418.75	0.00	758,418.75	0.00
Total Subcuenta 2do.:	758,418.75	0.00	758,418.75	0.00
Total Subcuenta 1er.:	758,418.75	0.00	758,418.75	0.00
Total Cuenta:	758,418.75	0.00	758,418.75	0.00



Municipalidad: **CHIQUIMULA**
 Ubicación Geográfica: **2001**

PAGINA: **10 DE 56**
 FECHA: **06/09/2018**
 HORA: **04:14:25p.m.**
 RCOAUXILIARCuentas

AUXILIAR DE CUENTAS
AL MES DE AGOSTO

Periodo : **2018**

		SALDO INICIAL		DEBITO		CREDITO		SALDO FINAL	
		INICIAL DEBITO	INICIAL CREDITO	DEBITO	CREDITO	FINAL DEBITO	FINAL CREDITO	FINAL DEBITO	FINAL CREDITO
Cuenta: 1234 Construcciones en Proceso									
Subcuenta 1er: 01 Construcciones en Proceso de Bienes de Uso Común									
Subcuenta 2do: 00 Construcciones en Proceso de Bienes de Uso Común									
406	0	80,513.14	0.00	0.00	0.00	80,513.14	0.00	0.00	0.00
383	0	89,808.20	0.00	0.00	0.00	89,808.20	0.00	0.00	0.00
546	0	0.00	0.00	391,128.86	0.00	391,128.86	0.00	0.00	0.00
543	0	0.00	0.00	521,002.22	0.00	521,002.22	0.00	0.00	0.00
421	0	2,978,012.04	0.00	979,186.18	0.00	3,957,198.22	0.00	0.00	0.00
460	0	0.00	0.00	565,913.27	0.00	565,913.27	0.00	0.00	0.00
544	0	0.00	0.00	255,370.50	0.00	255,370.50	0.00	0.00	0.00
466	0	0.00	0.00	1,129,250.00	0.00	1,129,250.00	0.00	0.00	0.00
294	0	401,578.88	0.00	0.00	0.00	401,578.88	0.00	0.00	0.00
504	0	88,950.00	0.00	0.00	0.00	88,950.00	0.00	0.00	0.00
545	0	0.00	0.00	723,058.44	0.00	723,058.44	0.00	0.00	0.00
410	0	89,443.00	0.00	0.00	0.00	89,443.00	0.00	0.00	0.00
494	0	58,500.00	0.00	0.00	0.00	58,500.00	0.00	0.00	0.00
547	0	0.00	0.00	524,437.00	0.00	524,437.00	0.00	0.00	0.00
418	0	89,600.00	0.00	0.00	0.00	89,600.00	0.00	0.00	0.00
505	0	84,900.00	0.00	0.00	0.00	84,900.00	0.00	0.00	0.00
443	0	53,719.75	0.00	0.00	0.00	53,719.75	0.00	0.00	0.00
313	0	2,494,356.44	0.00	0.00	0.00	2,494,356.44	0.00	0.00	0.00
438	0	56,887.00	0.00	0.00	0.00	56,887.00	0.00	0.00	0.00
411	0	566,241.18	0.00	68,018.82	0.00	634,260.00	0.00	0.00	0.00
Total Subcuenta 2do.:		7,132,509.63	0.00	5,157,365.29	0.00	12,289,874.92	0.00	12,289,874.92	0.00
Total Subcuenta 1er.:		7,132,509.63	0.00	5,157,365.29	0.00	12,289,874.92	0.00	12,289,874.92	0.00
Subcuenta 1er: 02 Construcciones en Proceso de Bienes de Uso No Común									
Subcuenta 2do: 00 Construcciones en Proceso de Bienes de Uso No Común									
421	0	11,854.08	0.00	0.00	0.00	11,854.08	0.00	0.00	0.00
457	0	0.00	0.00	65,700.00	0.00	65,700.00	0.00	0.00	0.00



Municipalidad: CHIQUIMULA
 Ubicación Geográfica: 2001


Periodo : 2018

**AUXILIAR DE CUENTAS
 AL MES DE AGOSTO**

CONSTRUCCION ESCUELA
 PRIMARIA TRES AULAS,

PAGINA: 11 DE 56
 FECHA: 06/09/2018
 HORA: 04:14:25p.m.
 RCOAUXILIARCUENTAS

		SALDO INICIAL		CREDITO		DEBITO		SALDO FINAL	
		INICIAL DEBITO	INICIAL CREDITO			DEBITO		FINAL DEBITO	FINAL CREDITO
0		0,00	0,00			143,350.00	0,00	143,350.00	0,00
Total Subcuenta 2do.:		11,854.08	0,00			209,050.00	0,00	220,904.08	0,00
Total Subcuenta 1er.:		11,854.08	0,00			209,050.00	0,00	220,904.08	0,00
Total Cuenta:		7,144,363.71	0,00			5,366,415.29	0,00	12,510,779.00	0,00




Municipalidad: CHIQUIMULA
 Ubicación Geográfica: 2001

Periodo : 2018

AUXILIAR DE CUENTAS
AL MES DE AGOSTO

PAGINA: 12 DE 56
 FECHA: 06/09/2018
 HORA: 04:14:25p.m.
 ROCAUXILIARCUENTAS

	SALDO INICIAL		SALDO FINAL	
	INICIAL DEBITO	INICIAL CREDITO	FINAL DEBITO	FINAL CREDITO
Cuenta: 1237 Otros Activos Fijos				
Subcuenta 1er: 00 Otros Activos Fijos				
Subcuenta 2do: 00 Otros Activos Fijos	0			
	2,745,011.30	0.00	138,600.00	0.00
Total Subcuenta 2do.:	2,745,011.30	0.00	138,600.00	0.00
Total Subcuenta 1er.:	2,745,011.30	0.00	138,600.00	0.00
Total Cuenta:	2,745,011.30	0.00	138,600.00	0.00



Municipalidad: CHIQUIMULA
Ubicación Geográfica: 2001


PAGINA: 13 DE 56
FECHA: 06/09/2018
HORA: 04:14:25p.m.
RCAUXILIAR CUENTAS

AUXILIAR DE CUENTAS AL MES DE AGOSTO

Periodo : 2018

71

	SALDO INICIAL				SALDO FINAL	
	INICIAL DEBITO	INICIAL CREDITO	DEBITO	CREDITO	FINAL DEBITO	FINAL CREDITO
Cuenta: 1238 Bienes de Uso Común						
Subcuenta 1er: 00 Bienes de Uso Común						
0 Subcuenta 2do: 00 Bienes de Uso Común	0					
	115,103,770.85	0.00	0.00	0.00	115,103,770.85	0.00
Total Subcuenta 2do.:	115,103,770.85	0.00	0.00	0.00	115,103,770.85	0.00
Total Subcuenta 1er.:	115,103,770.85	0.00	0.00	0.00	115,103,770.85	0.00
Total Cuenta:	115,103,770.85	0.00	0.00	0.00	115,103,770.85	0.00



Municipalidad: CHIQUIMULA
Ubicación Geográfica: 2001

PAGINA: 14 DE 56
FECHA: 06/09/2018
HORA: 04:14:25p.m.
ROAUXILIARCIENTAS

**AUXILIAR DE CUENTAS
AL MES DE AGOSTO**

Periodo : 2018

MANEJO TRANSPORTE Y
MAQUINARIA MUNICIPAL

SALDO INICIAL

	INICIAL DEBITO	INICIAL CREDITO	DEBITO	CREDITO	FINAL DEBITO	FINAL CREDITO
Cuenta: 1241 Activo Intangible Bruto						
Subcuenta 1er: 01 Proyectos de Inversión social						
Subcuenta 2do: 00 Proyectos de Inversión social						
537	0.00	0.00	67,256.31	0.00	67,256.31	0.00
534	0.00	0.00	126,817.20	0.00	126,817.20	0.00
530	0.00	0.00	273,300.00	0.00	273,300.00	0.00
532	0.00	0.00	58,423.25	0.00	58,423.25	0.00
527	0.00	0.00	16,755.61	0.00	16,755.61	0.00
536	0.00	0.00	5,951.87	0.00	5,951.87	0.00
538	0.00	0.00	78,088.65	0.00	78,088.65	0.00
531	0.00	0.00	15,400.00	0.00	15,400.00	0.00
539	0.00	0.00	243,673.51	0.00	243,673.51	0.00
529	0.00	0.00	0.00	752.00	0.00	752.00
528	0.00	0.00	362,681.98	33,911.80	328,770.18	0.00
542	0.00	0.00	11,282.58	0.00	11,282.58	0.00
533	0.00	0.00	23,352.21	0.00	23,352.21	0.00
0	14,624,683.78	0.00	10,018,609.42	765,400.95	23,877,892.25	0.00
540	0.00	0.00	166,607.09	2,500.00	164,107.09	0.00
541	0.00	0.00	19,201.55	0.00	19,201.55	0.00
Total Subcuenta 2do.:	14,624,683.78	0.00	11,487,401.23	802,564.75	25,310,272.26	752.00
Total Subcuenta 1er.:	14,624,683.78	0.00	11,487,401.23	802,564.75	25,310,272.26	752.00
Total Cuenta:	14,624,683.78	0.00	11,487,401.23	802,564.75	25,310,272.26	752.00



Municipalidad: CHIQUIMULA
Ubicación Geográfica: 2001


PAGINA: 15 DE 56
FECHA: 06/09/2018
HORA: 04:14:25p.m.
RCOAUXILIARCuentas

**AUXILIAR DE CUENTAS
AL MES DE AGOSTO**

Periodo : 2018

ESPAÑA MARTINEZ, CONNY
DENISSE

Cuenta:	Subcuenta 1er:	Subcuenta 2do:	SALDO INICIAL				SALDO FINAL	
			INICIAL DEBITO	INICIAL CREDITO	DEBITO	CREDITO	FINAL DEBITO	FINAL CREDITO
E44039738	00	00	0.00	0.00	29,164.91	29,164.91	0.00	0.00
24954969	0	0	0.00	0.00	9,678.00	9,678.00	0.00	0.00
2270137	0	0	0.00	0.00	2,088.00	2,088.00	0.00	0.00
77620445	0	0	0.00	0.00	250.00	250.00	0.00	0.00
5646235	0	0	0.00	0.00	76,590.65	76,590.65	0.00	0.00
54659035	0	0	0.00	0.00	37,937.00	37,937.00	0.00	0.00
3453464	0	0	0.00	0.00	1,125.00	1,125.00	0.00	0.00
1539167	0	0	0.00	0.00	5,162.80	5,162.80	0.00	0.00
46607668	0	0	0.00	0.00	30,174.00	30,174.00	0.00	0.00
2270404	0	0	0.00	0.00	0.00	0.00	0.00	0.00
1800582	0	0	0.00	0.00	550.00	550.00	0.00	0.00
3591816	0	0	0.00	0.00	1,266.00	1,266.00	0.00	0.00
79476295	0	0	0.00	0.00	10,765.00	10,765.00	0.00	0.00
64358569	0	0	0.00	0.00	13,040.75	13,040.75	0.00	0.00
3756769	0	0	0.00	0.00	1,800.00	1,800.00	0.00	0.00
41183851	0	0	0.00	0.00	6,800.00	6,800.00	0.00	0.00
75265478	0	0	0.00	0.00	23,350.00	23,350.00	0.00	0.00
98133136	0	0	0.00	0.00	3,136.00	3,136.00	0.00	0.00
6086586	0	0	0.00	0.00	1,550.00	1,550.00	0.00	0.00
12511501	0	0	0.00	0.00	32,884.10	32,884.10	0.00	0.00
4863461	0	0	0.00	0.00	30,551.10	30,551.10	0.00	0.00
7622414	0	0	0.00	0.00	5,120.00	5,120.00	0.00	0.00
12642118	0	0	0.00	0.00	2,000.00	2,000.00	0.00	0.00
19908660	0	0	0.00	0.00	29,960.00	29,960.00	0.00	0.00
5230136	0	0	0.00	0.00	27,598.00	27,598.00	0.00	0.00
46107762	0	0	0.00	0.00	151,616.94	151,616.94	0.00	0.00



Municipalidad: **CHIQUIMULA**
 Ubicación Geográfica: **2001**


PAGINA: **16 DE 56**
 FECHA: **06/09/2018**
 HORA: **04:14:25p.m.**
 RCOAUXILIARCIENTAS

**AUXILIAR DE CUENTAS
 AL MES DE AGOSTO**

Periodo : **2018**

CORPORACION PEINADO
 MEDINA, SOCIEDAD

	SALDO INICIAL		DEBITO	CREDITO	SALDO FINAL	
	INICIAL DEBITO	INICIAL CREDITO			FINAL DEBITO	FINAL CREDITO
96683252	0	0,00	18,826.50	18,826.50	0,00	0,00
5496276	0	0,00	1,380.00	1,380.00	0,00	0,00
20331266	0	0,00	98,430.00	98,430.00	0,00	0,00
9214208	0	0,00	24,407.83	24,407.83	0,00	0,00
40210960	0	0,00	850.00	850.00	0,00	0,00
38216035	0	0,00	3,108.60	3,108.60	0,00	0,00
6173500	0	0,00	19,702.17	19,702.17	0,00	0,00
15808424	0	0,00	14,000.00	14,000.00	0,00	0,00
6685811	0	0,00	854.25	854.25	0,00	0,00
12386154	0	0,00	22,725.00	22,725.00	0,00	0,00
76560686	0	0,00	18,459.00	18,459.00	0,00	0,00
522814K	0	0,00	23,330.00	23,330.00	0,00	0,00
1636547K	0	0,00	33,103.00	33,103.00	0,00	0,00
25552139	0	0,00	3,670.00	3,670.00	0,00	0,00
15921832	0	0,00	16,900.00	16,900.00	0,00	0,00
25551892	0	0,00	26,788.50	26,788.50	0,00	0,00
2274329	0	0,00	21,125.00	21,125.00	0,00	0,00
17418569	0	0,00	59,750.00	59,750.00	0,00	0,00
45674604	0	0,00	450.00	450.00	0,00	0,00
68306431	0	0,00	5,400.00	5,400.00	0,00	0,00
7183445	0	0,00	3,980.00	3,980.00	0,00	0,00
16898389	0	0,00	0,00	4,949.94	0,00	4,949.94
33715092	0	0,00	1,350.00	1,350.00	0,00	0,00
90508866	0	0,00	11,174.00	11,174.00	0,00	0,00
5792800	0	0,00	546.00	546.00	0,00	0,00
3524205	0	0,00	68,925.00	68,925.00	0,00	0,00
27243567	0	0,00	14,980.00	14,980.00	0,00	0,00
7466560	0	0,00	6,000.00	6,000.00	0,00	0,00



Municipalidad: CHIQUMULA
Ubicación Geográfica: 2001

PAGINA: 17 DE 56
FECHA: 06/09/2018
HORA: 04:14:25p.m.
RCAUXILIARCUENTAS

**AUXILIAR DE CUENTAS
AL MES DE AGOSTO**

Periodo : 2018

GALVEZ, RUANO, GARCIA, RU
TH, EDELMIRA

	SALDO INICIAL		DEBITO	CREDITO	SALDO FINAL	
	INICIAL DEBITO	INICIAL CREDITO			FINAL DEBITO	FINAL CREDITO
19673302	0	0,00	1,185.00	1,185.00	0,00	0,00
67747272	0	0,00	3,310.00	3,310.00	0,00	0,00
96457635	0	0,00	0,00	0,00	0,00	0,00
2190508	0	0,00	7,955.00	7,955.00	0,00	0,00
14941368	0	0,00	1,080.15	1,080.15	0,00	0,00
2831651	0	0,00	2,516.00	2,516.00	0,00	0,00
38030757	0	0,00	5,290.00	5,290.00	0,00	0,00
5492777	0	0,00	7,377.50	7,377.50	0,00	0,00
38238705	0	0,00	12,500.00	12,500.00	0,00	0,00
5298911	0	0,00	905.00	905.00	0,00	0,00
46277269	0	0,00	2,400.00	2,400.00	0,00	0,00
17884969	0	0,00	10,593.50	10,593.50	0,00	0,00
1195786	0	0,00	26,785.00	26,785.00	0,00	0,00
11986239	0	0,00	133,251.00	133,251.00	0,00	0,00
75265508	0	0,00	73,750.00	73,750.00	0,00	0,00
50226711	0	0,00	3,200.00	3,200.00	0,00	0,00
16895770	0	0,00	2,925.00	2,925.00	0,00	0,00
79592724	0	0,00	28,266.50	28,266.50	0,00	0,00
9929290	0	0,00	33,369.37	33,369.37	0,00	0,00
62857134	0	0,00	13,830.00	13,830.00	0,00	0,00
7954743	0	0,00	23,960.00	23,960.00	0,00	1,550.00
38581329	0	0,00	3,200.00	3,200.00	0,00	0,00
40294277	0	0,00	12,600.00	12,600.00	0,00	0,00
67116981	0	0,00	900.00	900.00	0,00	0,00
5759773	0	0,00	19,200.00	19,200.00	0,00	0,00
5498104	0	0,00	59,007.01	59,007.01	0,00	0,00
72320109	0	0,00	7,200.00	7,200.00	0,00	0,00
74372823	0	0,00	58,640.00	58,640.00	0,00	0,00



Municipalidad: CHIQUIMULA
Ubicacion Geográfica: 2001

PAGINA: 18 DE 56
FECHA: 06/09/2018
HORA: 04:14:25p.m.
RCAUXILIARCUENTAS

**AUXILIAR DE CUENTAS
AL MES DE AGOSTO**

Periodo : 2018

PINJO,ALVAREZ,SALOMON,

	SALDO INICIAL		DEBITO	CREDITO	SALDO FINAL	
	INICIAL DEBITO	INICIAL CREDITO			FINAL DEBITO	FINAL CREDITO
8189978	0	0,00	3,100.00	3,100.00	0,00	0,00
88151557	0	0,00	352.00	352.00	0,00	0,00
37511483	0	0,00	2,249.02	2,249.02	0,00	0,00
15913635	0	0,00	500.00	500.00	0,00	0,00
34996419	0	0,00	6,134.00	6,134.00	0,00	0,00
90120353	0	0,00	1,680.00	1,680.00	0,00	0,00
59463430	0	0,00	909.97	909.97	0,00	0,00
2447126	0	0,00	7,000.00	7,000.00	0,00	0,00
736833K	0	0,00	1,650.00	1,650.00	0,00	0,00
1679309	0	0,00	3,015.00	3,015.00	0,00	0,00
96438789	0	0,00	2,500.00	2,500.00	0,00	0,00
3905	0	0,00	24,300.00	24,300.00	0,00	0,00
5247993	0	0,00	6,534.00	6,534.00	0,00	0,00
25533479	0	0,00	2,200.00	2,200.00	0,00	0,00
69130264	0	0,00	11,290.00	11,290.00	0,00	0,00
58671633	0	0,00	0.00	0.00	0,00	0,00
31672221	0	0,00	3,300.00	3,300.00	0,00	0,00
73139750	0	0,00	2,000.00	2,000.00	0,00	0,00
3213587	0	0,00	125,000.00	125,000.00	0,00	0,00
97331139	0	0,00	31,300.00	31,300.00	0,00	0,00
5525803	0	0,00	1,830.00	1,830.00	0,00	0,00
1211056	0	0,00	37,241.95	37,241.95	0,00	0,00
23765356	0	0,00	16,720.00	16,720.00	0,00	0,00
10348301	0	0,00	124,780.10	124,780.10	0,00	0,00
15927326	0	0,00	24,212.10	24,212.10	0,00	0,00
78484952	0	0,00	15,900.00	15,900.00	0,00	0,00
52725561	0	0,00	2,885.00	2,885.00	0,00	0,00
15254364	0	0,00	350.00	350.00	0,00	0,00

Municipalidad: CHIQUIMULA
Ubicacion Geográfica: 2001

PAGINA: 19 DE 56
FECHA: 06/09/2018
HORA: 04:14:25p.m.
RCAUXILIARCIENTAS


AUXILIAR DE CUENTAS
AL MES DE AGOSTO

Periodo : 2018

77

GALEANO,BELTETON,WILL
IAMI,ESTUARDO

	SALDO INICIAL		SALDO FINAL	
	INICIAL DEBITO	INICIAL CREDITO	FINAL DEBITO	FINAL CREDITO
Total Subcuenta 2do.:	0.00	0.00	2,068,502.27	2,075,002.21
Total Subcuenta 1er.:	0.00	0.00	2,068,502.27	2,075,002.21
Total Cuenta:	0.00	0.00	2,068,502.27	2,075,002.21
			0.00	6,499.94
			0.00	6,499.94
			0.00	6,499.94



Municipalidad: CHIQUIMULA
Ubicación Geográfica: 2001

PAGINA: 20 DE 56
FECHA: 06/09/2018
HORA: 04:14:25p.m.
RCAUXILIARCIENTAS

AUXILIAR DE CUENTAS
AL MES DE AGOSTO

Periodo : 2018

78

GOMEZ RAMIREZ, MIGUEL

	SALDO INICIAL		DEBITO	CREDITO	SALDO FINAL	
	INICIAL DEBITO	INICIAL CREDITO			FINAL DEBITO	FINAL CREDITO
Cuenta: 2113 Gastos del Personal a Pagar						
Subcuenta 1er: 01 Sueldos y Jornales a Pagar						
Subcuenta 2do: 00 Sueldos y Jornales a Pagar						
E10193560	0	0				
E43983933	0	0				
E54672588	0	0	2,742.37	2,742.37	0.00	0.00
E37850513	0	0	0.00	0.00	0.00	0.00
E9870802	0	0	50,000.00	50,000.00	0.00	0.00
4423763	0	0	90,000.00	90,000.00	0.00	0.00
E9870991	0	0	4,070,655.16	4,070,655.16	0.00	0.00
E30683619	0	0	50,000.00	50,000.00	0.00	0.00
E18708715	0	0	50,000.00	50,000.00	0.00	0.00
E16944835	0	0	0.00	0.00	0.00	0.00
E27787166	0	0	0.00	0.00	0.00	0.00
E38716251	0	0	0.00	0.00	0.00	0.00
E54099015	0	0	0.00	0.00	0.00	0.00
E39757192	0	0	0.00	0.00	0.00	0.00
E2862229	0	0	0.00	0.00	0.00	0.00
E44549664	0	0	3,709.30	3,709.30	0.00	0.00
E9870946	0	0	0.00	0.00	0.00	0.00
E9870889	0	0	47,000.00	47,000.00	0.00	0.00
E9870903	0	0	24,000.00	24,000.00	0.00	0.00
E2819179	0	0	50,000.00	50,000.00	0.00	0.00
E25150792	0	0	300.00	300.00	0.00	0.00
E3012995	0	0	0.00	0.00	0.00	0.00
E42140841	0	0	15,000.00	15,000.00	0.00	0.00
E2824899	0	0	6,265.32	6,265.32	0.00	0.00
E2821185	0	0	6,265.32	6,265.32	0.00	0.00
E51774995	0	0	1,278.01	1,278.01	0.00	0.00
			0.00	0.00	0.00	0.00



Municipalidad: CHIQUIMULA
Ubicación Geográfica: 2001

PAGINA: 21 DE 56
FECHA: 06/09/2018
HORA: 04:14:25p.m.
RCAUXILIAR CUENTAS


**AUXILIAR DE CUENTAS
AL MES DE AGOSTO**

Periodo : 2018

79

FLORES ESPAÑA DE
FRANCO, ROSA LIDIA

	SALDO INICIAL		DEBITO	CREDITO	SALDO FINAL	
	INICIAL DEBITO	INICIAL CREDITO			FINAL DEBITO	FINAL CREDITO
E52469915	0	0	0	0	0	0
E51746748	0	0	4,000.00	4,000.00	0.00	0.00
E12073637	0	0	0.00	0.00	0.00	0.00
E54101281	0	0	3,142.37	3,142.37	0.00	0.00
E54672480	0	0	0.00	0.00	0.00	0.00
E29933596	0	0	0.00	0.00	0.00	0.00
E2825129	0	0	50,000.00	50,000.00	0.00	0.00
E18708598	0	0	12,225.26	12,225.26	0.00	0.00
E24565218	0	0	0.00	0.00	0.00	0.00
E33849988	0	0	0.00	0.00	0.00	0.00
E17979647	0	0	0.00	0.00	0.00	0.00
E42956489	0	0	0.00	0.00	0.00	0.00
E47370338	0	0	4,165.75	4,165.75	0.00	0.00
E37510883	0	0	3,682.53	3,682.53	0.00	0.00
E50360580	0	0	0.00	0.00	0.00	0.00
E2850762	0	0	13,449.17	13,449.17	0.00	0.00
E10226646	0	0	7,378.08	7,378.08	0.00	0.00
E33027852	0	0	52,879.59	52,879.59	0.00	0.00
E10782067	0	0	0.00	0.00	0.00	0.00
E53546291	0	0	1,877.11	1,877.11	0.00	0.00
E54101558	0	0	30,500.00	30,500.00	0.00	0.00
E37734403	0	0	0.00	0.00	0.00	0.00
E13521355	0	0	49,000.00	49,000.00	0.00	0.00
E54682058	0	0	12,919.16	12,919.16	0.00	0.00
E2819991	0	0	0.00	0.00	0.00	0.00
E2820048	0	0	6,265.32	6,265.32	0.00	0.00
E3004882	0	0	7,606.38	7,606.38	0.00	0.00
E47829586	0	0	10,851.94	10,851.94	0.00	0.00
			2,742.37	2,742.37	0.00	0.00



Municipalidad: CHIQUIMULA
Ubicación Geográfica: 2001

PAGINA: 22 DE 56
FECHA: 06/09/2018
HORA: 04:14:25p.m.
RCAUXILIARCUENTAS


AUXILIAR DE CUENTAS
AL MES DE AGOSTO

Periodo : 2018

80

ALDANA, CARLOS
HUMBERTO

	INICIAL DEBITO	INICIAL CREDITO	DEBITO	CREDITO	FINAL DEBITO	FINAL CREDITO
E11212786	0	0	0	0	0	0
E10186037	0	0	0	0	0	0
E15911327	0	0	0	0	0	0
E54672656	0	0	0	0	0	0
E2819387	0	0	0	0	0	0
E2897875	0	0	300.00	300.00	0	0
E12075399	0	0	6,782.63	6,782.63	0	0
E7774011	0	0	0	0	0	0
E25150869	0	0	1,278.01	1,278.01	0	0
E37850440	0	0	0	0	0	0
E3270807	0	0	50,000.00	50,000.00	0	0
E38716252	0	0	250.00	250.00	0	0
E16425863	0	0	0	0	0	0
E16425486	0	0	0	0	0	0
E14002075	0	0	0	0	0	0
E51746646	0	0	0	0	0	0
E52366756	0	0	0	0	0	0
E18084433	0	0	0	0	0	0
E12880540	0	0	8,325.30	8,325.30	0	0
E44552072	0	0	0	0	0	0
Total Subcuenta 2do.:	0.00	0.00	4,806,836.45	4,806,836.45	0.00	0.00
Total Subcuenta 1er.:	0.00	0.00	4,806,836.45	4,806,836.45	0.00	0.00
Subcuenta 1er: 02 Aportes Patronales a Pagar						
Subcuenta 2do: 00 Aportes Patronales a Pagar						
2342855	0	0	0	0	0	0
4423763	0	0	358,735.78	358,735.78	0	0
662037K	0	0	953,943.54	953,943.54	0	0
Total Subcuenta 2do.:	0.00	0.00	518,395.28	518,395.28	0.00	0.00
Total Subcuenta 1er.:	0.00	0.00	1,831,074.60	1,831,074.60	0.00	0.00



Municipalidad: CHIQUIMULA
Ubicacion Geográfica: 2001

PAGINA: 23 DE 56
FECHA: 06/09/2018
HORA: 04:14:25p.m.
RCOAUXILIAR CUENTAS

**AUXILIAR DE CUENTAS
AL MES DE AGOSTO**

Periodo : 2018

01

PLAN DE PRESTACIONES
DEL EMPLEADO

	SALDO INICIAL		DEBITO	CREDITO	SALDO FINAL	
	INICIAL DEBITO	INICIAL CREDITO			FINAL DEBITO	FINAL CREDITO
Subcuenta 1er: 03 Jubilaciones y Pensiones a Pagar						
Subcuenta 2do: 00 Jubilaciones y Pensiones a Pagar						
E50360580	0	0.00	1,831,074.60	1,831,074.60	0.00	0.00
E10226646	0	0.00	14,350.51	14,350.51	0.00	0.00
E2849159	0	0.00	48,701.46	48,701.46	0.00	0.00
E47370338	0	0.00	71,940.36	71,940.36	0.00	0.00
E2825129	0	0.00	1,753.94	1,753.94	0.00	0.00
E42956489	0	0.00	93,429.93	93,429.93	0.00	0.00
E13521355	0	0.00	1,411.26	1,411.26	0.00	0.00
E2897875	0	0.00	36,293.34	36,293.34	0.00	0.00
			44,583.69	44,583.69	0.00	0.00
Total Subcuenta 1er.:		0.00	1,831,074.60	1,831,074.60	0.00	0.00
Total Subcuenta 2do.:		0.00	312,464.49	312,464.49	0.00	0.00
Total Subcuenta 1er.:		0.00	312,464.49	312,464.49	0.00	0.00
Subcuenta 1er: 04 Retenciones a Pagar						
Subcuenta 2do: 00 Retenciones a Pagar						
118	0	0.00	545,402.88	501,482.38	0.00	57,672.04
206	0	0.00	19,616.48	19,819.63	0.00	3,415.27
201	0	0.00	323,678.76	336,023.80	0.00	105,443.97
202	0	0.00	14,950.99	15,202.67	0.00	1,402.73
205	0	0.00	21,650.00	21,170.00	0.00	1,920.00
102	0	0.00	770,148.22	763,678.77	0.00	93,918.08
113	0	0.00	79,048.86	79,364.26	0.00	6,553.46
141	0	0.00	20,742.32	20,720.69	0.00	2,120.07
211	0	0.00	60,868.61	104,749.32	0.00	109,077.20
125	0	0.00	75,265.19	73,750.19	0.00	8,914.54
122	0	0.00	12,000.00	12,830.00	0.00	2,430.00
203	0	0.00	268,633.86	257,426.17	0.00	81,099.29
Total Subcuenta 2do.:		0.00	2,212,006.17	2,226,217.88	0.00	473,966.65



Municipalidad: CHIQUIMULA
Ubicación Geográfica: 2001

PAGINA: 25 DE 56
FECHA: 06/09/2018
HORA: 04:14:25p.m.
RCAUXILIAR CUENTAS

AUXILIAR DE CUENTAS
AL MES DE AGOSTO

Periodo : 2018

∞ ∞

SEGUROS PRIVANZA,
SOCIEDAD ANONIMA

		SALDO INICIAL		SALDO FINAL	
		INICIAL DEBITO	INICIAL CREDITO	FINAL DEBITO	FINAL CREDITO
Cuenta: 2116 Otras Cuentas a Pagar a Corto Plazo					
Subcuenta 1er: 01 Otras Cuentas a Pagar a Corto Plazo					
Subcuenta 2do: 00 Otras Cuentas a Pagar a Corto Plazo					
4275217	0	0.00	0.00	4,410.56	4,410.56
522814K	0	0.00	0.00	18,600.00	18,600.00
E3002713	0	0.00	0.00	8,821.34	8,821.34
2831651	0	0.00	0.00	4,815.00	4,815.00
9206531	0	0.00	0.00	14,400.00	14,400.00
E2824863	0	0.00	0.00	415.51	415.51
62778633	0	0.00	0.00	18,000.00	18,000.00
45339961	0	0.00	0.00	10,000.00	10,000.00
2274329	0	0.00	0.00	11,500.00	11,500.00
22743812	0	0.00	0.00	3,000.00	3,000.00
7183445	0	0.00	0.00	8,500.00	8,500.00
63539675	0	0.00	0.00	5,000.00	5,000.00
30457831	0	0.00	0.00	10,000.00	10,000.00
99939525	0	0.00	0.00	13,000.00	13,000.00
91108454	0	0.00	0.00	2,425.00	2,425.00
5496276	0	0.00	0.00	5,660.00	5,660.00
74741047	0	0.00	0.00	24,000.00	24,000.00
88151557	0	0.00	0.00	13,477.00	13,477.00
3440974	0	0.00	0.00	7,500.00	7,500.00
59161183	0	0.00	0.00	24,300.00	24,300.00
E2825129	0	0.00	0.00	2,556.02	2,556.02
E2897875	0	0.00	0.00	2,556.02	2,556.02
1599747	0	0.00	0.00	2,000.00	2,000.00
4423763	0	0.00	0.00	6,845,272.69	6,845,272.69
5525803	0	0.00	0.00	9,430.00	9,430.00
E37723870	0	0.00	0.00	9,427.11	9,427.11



Municipalidad: CHIQUIMULA
Ubicación Geográfica: 2001

PAGINA: 26 DE 56
FECHA: 06/09/2018
HORA: 04:14:25p.m.
RCAUXILIAR CUENTAS


**AUXILIAR DE CUENTAS
AL MES DE AGOSTO**

Periodo : 2018

84

CONTRALORIA GENERAL DE
CUENTAS

	SALDO INICIAL		DEBITO	CREDITO	SALDO FINAL	
	INICIAL DEBITO	INICIAL CREDITO			FINAL DEBITO	FINAL CREDITO
637672K	0	0,00	28,431.50	28,431.50	0,00	0,00
8454647	0	0,00	75,000.00	75,000.00	0,00	0,00
E17979647	0	0,00	6,284.74	6,284.74	0,00	0,00
7917910	0	0,00	1,942,433.80	1,942,433.80	0,00	0,00
19673302	0	0,00	330.00	330.00	0,00	0,00
40294277	0	0,00	121,610.00	121,610.00	0,00	0,00
12511501	0	0,00	49,472.38	49,472.38	0,00	0,00
E47829744	0	0,00	6,284.74	6,284.74	0,00	0,00
29514983	0	0,00	29,000.00	29,000.00	0,00	0,00
19775555	0	0,00	28,000.00	28,000.00	0,00	0,00
E25150844	0	0,00	9,228.79	9,228.79	0,00	0,00
E50311359	0	0,00	6,086.42	6,086.42	0,00	0,00
E50311364	0	0,00	6,086.42	6,086.42	0,00	0,00
E35842502	0	0,00	12,470.32	12,470.32	0,00	0,00
E39757192	0	0,00	12,470.32	12,470.32	0,00	0,00
E45652844	0	0,00	12,371.16	12,371.16	0,00	0,00
E16425863	0	0,00	18,755.06	18,755.06	0,00	0,00
E11184792	0	0,00	12,569.48	12,569.48	0,00	0,00
E42555444	0	0,00	0.00	0.00	0,00	0,00
94828512	0	0,00	5,820.00	5,820.00	0,00	0,00
81092180	0	0,00	5,000.00	5,000.00	0,00	0,00
E50756584	0	0,00	9,327.95	9,327.95	0,00	0,00
7496389	0	0,00	6,780.00	6,780.00	0,00	0,00
10348301	0	0,00	65,300.00	65,300.00	0,00	0,00
74372823	0	0,00	38,395.00	38,395.00	0,00	0,00
E2820734	0	0,00	912.13	912.13	0,00	0,00
E10781846	0	0,00	6,265.32	6,265.32	0,00	0,00
E2819188	0	0,00	8,821.34	8,821.34	0,00	0,00



Municipalidad: CHIQUIMULA
Ubicación Geográfica: 2001

Periodo : 2018

**AUXILIAR DE CUENTAS
AL MES DE AGOSTO**

PAGINA: 27 DE 56
FECHA: 06/09/2018
HORA: 04:14:25p.m.
RCAUXILIARCUEENTAS

ANTON LORENZO HECTOR

	SALDO INICIAL			DEBITO	CREDITO	SALDO FINAL	
	INICIAL DEBITO	INICIAL CREDITO	FINAL DEBITO			FINAL CREDITO	
E2817140	0	0,00	0,00	1,013.48	1,013.48	0,00	0,00
E2861712	0	0,00	0,00	6,265.32	6,265.32	0,00	0,00
E3016047	0	0,00	0,00	6,265.32	6,265.32	0,00	0,00
34801502	0	0,00	0,00	3,500.00	3,500.00	0,00	0,00
E41919710	0	0,00	0,00	6,284.74	6,284.74	0,00	0,00
41183851	0	0,00	0,00	11,700.00	11,700.00	0,00	0,00
1976703K	0	0,00	0,00	76,500.00	76,500.00	0,00	0,00
1674196	0	0,00	0,00	3,000.00	3,000.00	0,00	0,00
27830500	0	0,00	0,00	1,000.00	1,000.00	0,00	0,00
E2862229	0	0,00	0,00	1,587.00	1,587.00	0,00	0,00
E50360580	0	0,00	0,00	4,987.36	4,987.36	0,00	0,00
21036233	0	0,00	0,00	2,850.00	2,850.00	0,00	0,00
E46127698	0	0,00	0,00	3,142.37	3,142.37	0,00	0,00
E2819355	0	0,00	0,00	4,987.37	4,987.37	0,00	0,00
E52862986	0	0,00	0,00	6,284.74	6,284.74	0,00	0,00
20331266	0	0,00	0,00	36,150.00	36,150.00	0,00	0,00
E17979833	0	0,00	0,00	9,427.11	9,427.11	0,00	0,00
38216035	0	0,00	0,00	376,363.39	376,363.39	0,00	0,00
21965218	0	0,00	0,00	144.79	144.79	0,00	0,00
50396390	0	0,00	0,00	12,825.00	12,825.00	0,00	0,00
35936606	0	0,00	0,00	21,000.00	21,000.00	0,00	0,00
E51310251	0	0,00	0,00	6,284.74	6,284.74	0,00	3,000.00
25534424	0	0,00	0,00	15,000.00	15,000.00	0,00	0,00
E46173571	0	0,00	0,00	10,749.29	10,749.29	0,00	0,00
E47829699	0	0,00	0,00	12,371.16	12,371.16	0,00	0,00
E50311250	0	0,00	0,00	9,327.95	9,327.95	0,00	0,00
50158732	0	0,00	0,00	5,400.00	5,400.00	0,00	0,00
E45646600	0	0,00	0,00	9,427.11	9,427.11	0,00	0,00



Municipalidad: CHIQUIMULA
Ubicación Geográfica: 2001

PAGINA: 28 DE 56
FECHA: 06/09/2018
HORA: 04:14:25p.m.
RCOAUXILIAR CUENTAS


AUXILIAR DE CUENTAS
AL MES DE AGOSTO

Periodo : 2018

86

RAMOS, SERGIO

	SALDO INICIAL		DEBITO	CREDITO	SALDO FINAL	
	INICIAL DEBITO	INICIAL CREDITO			FINAL DEBITO	FINAL CREDITO
E37723739	0	0,00	6,284.74	6,284.74	0,00	0,00
E25525370	0	0,00	3,142.37	3,142.37	0,00	0,00
E33508897	0	0,00	12,569.48	12,569.48	0,00	0,00
E48511328	0	0,00	3,142.37	3,142.37	0,00	0,00
E3271711	0	0,00	300,00	300,00	0,00	0,00
2850885	0	0,00	24,000,00	24,000,00	0,00	0,00
2724346K	0	0,00	500,00	500,00	0,00	0,00
59443480	0	0,00	200,00	200,00	0,00	0,00
5646235	0	0,00	30,488.83	30,488.83	0,00	0,00
45698074	0	0,00	8,500,00	8,500,00	0,00	0,00
E14002075	0	0,00	6,284.74	6,284.74	0,00	0,00
E16425486	0	0,00	6,284.74	6,284.74	0,00	0,00
E51746646	0	0,00	6,284.74	6,284.74	0,00	0,00
E12074197	0	0,00	3,142.37	3,142.37	0,00	0,00
E2868192	0	0,00	2,670.50	2,670.50	0,00	0,00
E2863395	0	0,00	506.75	506.75	0,00	0,00
E2861965	0	0,00	2,670.50	2,670.50	0,00	0,00
E13014853	0	0,00	912.13	912.13	0,00	0,00
27242382	0	0,00	1,900,00	1,900,00	0,00	0,00
25551892	0	0,00	55,774.50	55,774.50	0,00	0,00
E52322979	0	0,00	6,284.74	6,284.74	0,00	0,00
32708157	0	0,00	34,240,00	34,240,00	0,00	0,00
E52321085	0	0,00	6,284.74	6,284.74	0,00	0,00
E52322237	0	0,00	6,284.74	6,284.74	0,00	0,00
23765356	0	0,00	6,284.74	6,284.74	0,00	0,00
E10782997	0	0,00	22,500,00	22,500,00	0,00	0,00
5792800	0	0,00	986.31	986.31	0,00	0,00
30139872	0	0,00	10,211.50	10,211.50	0,00	0,00
	0	0,00	7,000,00	7,000,00	0,00	0,00



Municipalidad: CHIQUIMULA
Ubicación Geográfica: 2001

PAGINA: 29 DE 56
FECHA: 06/09/2018
HORA: 04:14:25p.m.
RCOAUXILIAR CUENTAS

**AUXILIAR DE CUENTAS
AL MES DE AGOSTO**

Periodo : 2018

87

PINITU MENDEZ, RUDY

RAFAEL

	SALDO INICIAL		DEBITO	CREDITO	SALDO FINAL	
	INICIAL DEBITO	INICIAL CREDITO			FINAL DEBITO	FINAL CREDITO
E27341253	0	0,00	9,427.11	9,427.11	0,00	0,00
E16885065	0	0,00	9,427.11	9,427.11	0,00	0,00
E33849682	0	0,00	6,284.74	6,284.74	0,00	0,00
E41389127	0	0,00	3,142.37	3,142.37	0,00	0,00
E2850288	0	0,00	2,097.33	2,097.33	0,00	0,00
46107762	0	0,00	45,498.80	45,498.80	0,00	0,00
E10183591	0	0,00	6,284.74	6,284.74	0,00	0,00
E16425622	0	0,00	12,569.48	12,569.48	0,00	0,00
E49042001	0	0,00	9,427.11	9,427.11	0,00	0,00
E51318659	0	0,00	3,142.37	3,142.37	0,00	0,00
67747272	0	0,00	9,600.00	9,600.00	0,00	0,00
71112200	0	0,00	2,000.00	2,000.00	0,00	0,00
23394730	0	0,00	1,500.00	1,500.00	0,00	0,00
E53484641	0	0,00	3,142.37	3,142.37	0,00	0,00
18013031	0	0,00	3,360.00	3,360.00	0,00	0,00
45674604	0	0,00	10,420.00	10,420.00	0,00	0,00
E33484376	0	0,00	6,284.74	6,284.74	0,00	0,00
E35484315	0	0,00	3,142.37	3,142.37	0,00	0,00
67116981	0	0,00	575.00	575.00	0,00	0,00
E45652660	0	0,00	3,142.37	3,142.37	0,00	0,00
37089129	0	0,00	1,450.00	1,450.00	0,00	0,00
1636547K	0	0,00	113,919.86	113,919.86	0,00	0,00
E51302045	0	0,00	6,284.74	6,284.74	0,00	0,00
16151003	0	0,00	30,965.00	30,965.00	0,00	0,00
15472329	0	0,00	60,000.00	60,000.00	0,00	0,00
94118604	0	0,00	10,585.00	10,585.00	0,00	0,00
E17978779	0	0,00	12,470.32	12,470.32	0,00	0,00
E49633815	0	0,00	9,327.95	9,327.95	0,00	0,00

Municipalidad: CHIQUIMULA
Ubicación Geográfica: 2001

PAGINA: 30 DE 56
FECHA: 06/09/2018
HORA: 04:14:25p.m.
RCAUXILIARCIENTAS


**AUXILIAR DE CUENTAS
AL MES DE AGOSTO**

Periodo : 2018

88



	SALDO INICIAL		DEBITO	CREDITO	SALDO FINAL	
	INICIAL DEBITO	INICIAL CREDITO			FINAL DEBITO	FINAL CREDITO
GUERRA,PASCUAL,,ALFRED	0	0,00	2,605.00	2,605.00	0,00	0,00
O,ENRIQUE	0	0,00	15,513.53	15,513.53	0,00	0,00
E18709004	0	0,00	18,655.90	18,655.90	0,00	0,00
E34405597	0	0,00	9,228.79	9,228.79	0,00	0,00
E35389366	0	0,00	18,556.74	18,556.74	0,00	0,00
E51310527	0	0,00	6,284.74	6,284.74	0,00	0,00
E25150869	0	0,00	15,711.85	15,711.85	0,00	0,00
E41384303	0	0,00	12,170.32	12,170.32	0,00	0,00
E50742869	0	0,00	6,284.74	6,284.74	0,00	0,00
15808424	0	0,00	45,128.00	45,128.00	0,00	0,00
E42555049	0	0,00	0,00	0,00	0,00	0,00
11714719	0	0,00	112,000.00	112,000.00	0,00	0,00
1195786	0	0,00	8,900.00	8,900.00	0,00	0,00
E12073637	0	0,00	6,284.74	6,284.74	0,00	0,00
E16944835	0	0,00	6,284.74	6,284.74	0,00	0,00
11986239	0	0,00	87,007.00	87,007.00	0,00	0,00
E2818328	0	0,00	5,200.32	5,200.32	0,00	0,00
E2819223	0	0,00	5,200.32	5,200.32	0,00	0,00
97331139	0	0,00	5,200.00	5,200.00	0,00	0,00
E10185691	0	0,00	3,338.72	3,338.72	0,00	0,00
E2819912	0	0,00	2,924.48	2,924.48	0,00	0,00
46184635	0	0,00	5,250.00	5,250.00	0,00	0,00
4847024	0	0,00	1,500.00	1,500.00	0,00	0,00
E54093700	0	0,00	3,142.37	3,142.37	0,00	0,00
8076316	0	0,00	24,000.00	24,000.00	0,00	0,00
5126193	0	0,00	26,120.00	26,120.00	0,00	0,00
E51070652	0	0,00	3,142.37	3,142.37	0,00	0,00
E27341139	0	0,00	12,569.48	12,569.48	0,00	0,00



Municipalidad: CHIQUIMULA
Ubicación Geográfica: 2001


PAGINA: 31 DE 56
FECHA: 06/09/2018
HORA: 04:14:25p.m.
RCOAUXILIARCUENTAS

**AUXILIAR DE CUENTAS
AL MES DE AGOSTO**

Periodo : 2018

89

	SALDO INICIAL		DEBITO	CREDITO	SALDO FINAL	
	INICIAL DEBITO	INICIAL CREDITO			FINAL DEBITO	FINAL CREDITO
CAMPOS RAMOS, FERRETERIAS Y MAS,						
79592724	0	0.00	43,330.00	43,330.00	0.00	0.00
E14002129	0	0.00	6,284.74	6,284.74	0.00	0.00
E24565218	0	0.00	6,284.74	6,284.74	0.00	0.00
E3269996	0	0.00	9,974.62	9,974.62	0.00	0.00
E51795927	0	0.00	6,284.74	6,284.74	0.00	0.00
5230136	0	0.00	17,998.00	17,998.00	0.00	0.00
E52366955	0	0.00	6,284.74	6,284.74	0.00	0.00
78484952	0	0.00	85,920.00	85,920.00	0.00	0.00
E34891775	0	0.00	12,569.48	12,569.48	0.00	0.00
62857134	0	0.00	6,438.00	6,438.00	0.00	0.00
32582269	0	0.00	2,000.00	2,000.00	0.00	0.00
33715092	0	0.00	940.00	940.00	0.00	0.00
5368383	0	0.00	2,000.00	2,000.00	0.00	0.00
27281760	0	0.00	6,000.00	6,000.00	0.00	0.00
E44081629	0	0.00	2,556.02	2,556.02	0.00	0.00
39783782	0	0.00	600.00	600.00	0.00	0.00
8309361	0	0.00	697,046.22	697,046.22	0.00	0.00
5957419	0	0.00	200.00	200.00	0.00	0.00
E52863521	0	0.00	6,284.74	6,284.74	0.00	0.00
1977284K	0	0.00	15,000.00	15,000.00	0.00	0.00
E25150792	0	0.00	6,284.74	6,284.74	0.00	0.00
E33027964	0	0.00	9,427.11	9,427.11	0.00	0.00
15254364	0	0.00	9,140.00	9,140.00	0.00	0.00
E18708715	0	0.00	6,284.74	6,284.74	0.00	0.00
17296056	0	0.00	1,417,230.00	1,417,230.00	0.00	0.00
E35842327	0	0.00	6,086.42	6,086.42	0.00	0.00
9545891	0	0.00	1,161,032.42	1,161,032.42	0.00	0.00
E37510955	0	0.00	12,272.00	12,272.00	0.00	0.00



Municipalidad: CHIQUIMULA
Ubicacion Geográfica: 2001

Periodo : 2018


**AUXILIAR DE CUENTAS
AL MES DE AGOSTO**

PAGINA: 32 DE 56
FECHA: 06/09/2018
HORA: 04:14:25p.m.
RCD AUXILIAR CUENTAS

90

RODRIGUEZ CENTE, ROCIO
LUSMERY

	SALDO INICIAL		DEBITO	CREDITO	SALDO FINAL	
	INICIAL DEBITO	INICIAL CREDITO			FINAL DEBITO	FINAL CREDITO
E47829586	0	0.00	28,083.01	28,083.01	0.00	0.00
E47913086	0	0.00	12,470.32	12,470.32	0.00	0.00
E49633739	0	0.00	12,569.48	12,569.48	0.00	0.00
E12881789	0	0.00	12,569.48	12,569.48	0.00	0.00
41847504	0	0.00	0.00	0.00	0.00	0.00
325619	0	0.00	245,000.00	245,000.00	0.00	0.00
59463430	0	0.00	779.98	779.98	0.00	0.00
5547156	0	0.00	8,820.00	8,820.00	0.00	0.00
E51774995	0	0.00	6,284.74	6,284.74	0.00	0.00
E15911327	0	0.00	6,284.74	6,284.74	0.00	0.00
E38716252	0	0.00	6,284.74	6,284.74	0.00	0.00
4346505	0	0.00	38,150.00	38,150.00	0.00	0.00
E52321993	0	0.00	6,284.74	6,284.74	0.00	0.00
E33849988	0	0.00	6,284.74	6,284.74	0.00	0.00
157341	0	0.00	1,530.00	1,530.00	0.00	0.00
9554904	0	0.00	7,500.00	7,500.00	0.00	0.00
1532227	0	0.00	14,572.00	14,572.00	0.00	0.00
E43983933	0	0.00	24,940.64	24,940.64	0.00	0.00
29996589	0	0.00	500.00	500.00	0.00	0.00
38238705	0	0.00	63,495.00	63,495.00	0.00	0.00
15921832	0	0.00	15,150.00	15,150.00	0.00	0.00
43904645	0	0.00	975.00	975.00	0.00	0.00
7537778	0	0.00	7,250.00	7,250.00	0.00	0.00
E50311338	0	0.00	6,086.42	6,086.42	0.00	0.00
98133136	0	0.00	6,384.00	6,384.00	0.00	0.00
17418569	0	0.00	35,750.00	35,750.00	0.00	0.00
E22044362	0	0.00	3,142.37	3,142.37	0.00	0.00
E12075399	0	0.00	9,427.11	9,427.11	0.00	0.00



Municipalidad: CHIQUIMULA
Ubicación Geográfica: 2001

Periodo : 2018


AUXILIAR DE CUENTAS
AL MES DE AGOSTO

PAGINA: 33 DE 56
FECHA: 06/09/2018
HORA: 04:14:25p.m.
RCOAUXILIARCUENTAS

91

PEREZ FELIPE,EDMUNDO

	SALDO INICIAL		DEBITO	CREDITO	SALDO FINAL	
	INICIAL DEBITO	INICIAL CREDITO			FINAL DEBITO	FINAL CREDITO
E11184976	0	0,00	12,569.48	12,569.48	0,00	0,00
E41388979	0	0,00	3,142.37	3,142.37	0,00	0,00
E48370521	0	0,00	12,569.48	12,569.48	0,00	0,00
E13521355	0	0,00	20,646.28	20,646.28	0,00	0,00
86684477	0	0,00	30,812.50	30,812.50	0,00	0,00
E2827173	0	0,00	6,265.32	6,265.32	0,00	0,00
E2820325	0	0,00	5,200.32	5,200.32	0,00	0,00
38348330	0	0,00	24,200.00	24,200.00	0,00	0,00
E3012995	0	0,00	168,726.50	168,726.50	0,00	0,00
E39760829	0	0,00	6,284.74	6,284.74	0,00	0,00
2342855	0	0,00	351,929.98	351,929.98	0,00	0,00
E2824821	0	0,00	3,067.36	3,067.36	0,00	0,00
E44039947	0	0,00	9,427.11	9,427.11	0,00	0,00
E51298581	0	0,00	9,427.11	9,427.11	0,00	0,00
15916901	0	0,00	800.00	800.00	0,00	0,00
90508866	0	0,00	34,891.00	34,891.00	0,00	0,00
7466560	0	0,00	7,750.00	7,750.00	0,00	0,00
84059192	0	0,00	6,000.00	6,000.00	0,00	0,00
1599712	0	0,00	950.00	950.00	0,00	0,00
46130594	0	0,00	1,600.00	1,600.00	0,00	0,00
2379219	0	0,00	15,904.00	15,904.00	0,00	0,00
5127742	0	0,00	2,025.00	2,025.00	0,00	0,00
E33506580	0	0,00	3,142.37	3,142.37	0,00	0,00
E52862747	0	0,00	6,284.74	6,284.74	0,00	0,00
E52873727	0	0,00	6,284.75	6,284.75	0,00	0,00
25562614	0	0,00	5,000.00	5,000.00	0,00	0,00
E44039738	0	0,00	71,375.65	71,375.65	0,00	0,00
49504401	0	0,00	17,200.00	17,200.00	0,00	0,00



Municipalidad: CHIQUIMULA
Ubicación Geográfica: 2001


AUXILIAR DE CUENTAS
AL MES DE AGOSTO

Periodo : 2018

PAGINA: 34 DE 56
FECHA: 06/09/2018
HORA: 04:14:25p.m.
RCAUXILIARCUENTAS

FELIPE JUAREZ, JOSE ELVIN

	SALDO INICIAL		DEBITO	CREDITO	SALDO FINAL	
	INICIAL DEBITO	INICIAL CREDITO			FINAL DEBITO	FINAL CREDITO
E44549664	0	0,00	30,964.40	30,964.40	0,00	0,00
E2819335	0	0,00	375.00	375.00	0,00	0,00
86810189	0	0,00	9,880.00	9,880.00	0,00	0,00
4863461	0	0,00	6,743.20	6,743.20	0,00	0,00
E35842142	0	0,00	3,142.37	3,142.37	0,00	0,00
7930402	0	0,00	120,000.00	120,000.00	0,00	0,00
25333479	0	0,00	5,250.00	5,250.00	0,00	0,00
E44577059	0	0,00	19,154.77	19,154.77	0,00	0,00
E51752448	0	0,00	12,569.48	12,569.48	0,00	0,00
17865441	0	0,00	4,208.00	4,208.00	0,00	0,00
75265508	0	0,00	139,440.00	139,440.00	0,00	0,00
79476295	0	0,00	29,970.00	29,970.00	0,00	0,00
19765703	0	0,00	64,000.00	64,000.00	0,00	0,00
E33027852	0	0,00	12,470.32	12,470.32	0,00	0,00
76560686	0	0,00	87,661.00	87,661.00	0,00	0,00
E45167370	0	0,00	3,142.37	3,142.37	0,00	0,00
E37510883	0	0,00	9,427.11	9,427.11	0,00	0,00
E17979726	0	0,00	12,569.48	12,569.48	0,00	0,00
E48374358	0	0,00	12,569.48	12,569.48	0,00	0,00
3132978	0	0,00	24,000.00	24,000.00	0,00	0,00
9979158	0	0,00	24,250.00	24,250.00	0,00	0,00
15927326	0	0,00	94,484.58	94,484.58	0,00	0,00
E44552072	0	0,00	6,284.74	6,284.74	0,00	0,00
E12706901	0	0,00	6,284.74	6,284.74	0,00	0,00
E12074253	0	0,00	6,284.74	6,284.74	0,00	0,00
E10193560	0	0,00	6,284.74	6,284.74	0,00	0,00
E18708598	0	0,00	6,284.74	6,284.74	0,00	0,00
E12880540	0	0,00	6,284.74	6,284.74	0,00	0,00



Municipalidad: CHIQUIMULA
Ubicación Geográfica: 2001

PAGINA: 35 DE 56
FECHA: 06/09/2018
HORA: 04:14:25p.m.
RCAUXILIAR CUENTAS


**AUXILIAR DE CUENTAS
AL MES DE AGOSTO**

Periodo : 2018

93

ROSA MINER PEDRO

	SALDO INICIAL		DEBITO	CREDITO	SALDO FINAL	
	INICIAL DEBITO	INICIAL CREDITO			FINAL DEBITO	FINAL CREDITO
E2862107	0	0,00	0,00	8,821.34	8,821.34	0,00
8189978	0	0,00	0,00	12,000.00	12,000.00	0,00
90120353	0	0,00	0,00	710.00	710.00	0,00
1211056	0	0,00	0,00	3,794.00	3,794.00	0,00
70564272	0	0,00	0,00	49,000.00	49,000.00	0,00
8451842	0	0,00	0,00	3,000.00	3,000.00	0,00
38050757	0	0,00	0,00	13,979.00	13,979.00	0,00
E52322678	0	0,00	0,00	6,284.74	6,284.74	0,00
E52321725	0	0,00	0,00	6,284.74	6,284.74	0,00
E52366756	0	0,00	0,00	6,284.74	6,284.74	0,00
E42570843	0	0,00	0,00	6,284.74	6,284.74	0,00
E26612123	0	0,00	0,00	4,247.58	4,247.58	0,00
4904931	0	0,00	0,00	750.00	750.00	0,00
E16425930	0	0,00	0,00	3,142.37	3,142.37	0,00
E49633938	0	0,00	0,00	3,142.37	3,142.37	0,00
4372891	0	0,00	0,00	4,480.00	4,480.00	0,00
E37933775	0	0,00	0,00	3,709.35	3,709.35	0,00
60364289	0	0,00	0,00	59,690.00	59,690.00	0,00
3349608	0	0,00	0,00	4,125.00	4,125.00	0,00
42343267	0	0,00	0,00	4,800.00	4,800.00	0,00
E47707804	0	0,00	0,00	6,265.37	6,265.37	0,00
97251453	0	0,00	0,00	34,100.00	34,100.00	0,00
79182089	0	0,00	0,00	9,381.20	9,381.20	0,00
64844935	0	0,00	0,00	1,920.00	1,920.00	0,00
E3485272	0	0,00	0,00	3,142.37	3,142.37	0,00
E16426017	0	0,00	0,00	3,142.37	3,142.37	0,00
75340372	0	0,00	0,00	1,500.00	1,500.00	0,00
12386154	0	0,00	0,00	5,000.00	5,000.00	0,00



Municipalidad: CHIQUIMULA
Ubicación Geográfica: 2001

Periodo : 2018


**AUXILIAR DE CUENTAS
AL MES DE AGOSTO**

PAGINA: 36 DE 56
FECHA: 06/09/2018
HORA: 04:14:25p.m.
RCDAUXILIARCUENTAS

94

	SALDO INICIAL		DEBITO	CREDITO	SALDO FINAL	
	INICIAL DEBITO	INICIAL CREDITO			FINAL DEBITO	FINAL CREDITO
12642118	0	0.00	4,000.00	4,000.00	0.00	0.00
E51304536	0	0.00	4,713.55	4,713.55	0.00	0.00
11911131	0	0.00	10,000.00	10,000.00	0.00	0.00
E17980080	0	0.00	9,427.11	9,427.11	0.00	0.00
E34891676	0	0.00	6,284.74	6,284.74	0.00	0.00
2854244	0	0.00	11,500.00	11,500.00	0.00	0.00
34789766	0	0.00	1,795.00	1,795.00	0.00	0.00
40210960	0	0.00	750.00	750.00	0.00	0.00
52725561	0	0.00	9,885.00	9,885.00	0.00	0.00
909505	0	0.00	24,973.60	24,973.60	0.00	0.00
E41389654	0	0.00	6,086.42	6,086.42	0.00	0.00
E47283254	0	0.00	6,185.58	6,185.58	0.00	0.00
E42956489	0	0.00	20,756.41	20,756.41	0.00	0.00
7954743	0	0.00	34,950.00	34,950.00	0.00	0.00
E19478209	0	0.00	3,142.37	3,142.37	0.00	0.00
E22627975	0	0.00	12,569.48	12,569.48	0.00	0.00
E17468564	0	0.00	12,569.48	12,569.48	0.00	0.00
6173500	0	0.00	2,591,903.80	2,591,903.80	0.00	0.00
1679309	0	0.00	4,558.00	4,558.00	0.00	0.00
96054522	0	0.00	6,425.00	6,425.00	0.00	0.00
54659035	0	0.00	1,960.00	1,960.00	0.00	0.00
64358569	0	0.00	2,600.00	2,600.00	0.00	0.00
5492777	0	0.00	26,000.00	26,000.00	0.00	0.00
E51746748	0	0.00	6,284.74	6,284.74	0.00	0.00
E3021256	0	0.00	6,265.32	6,265.32	0.00	0.00
E2820358	0	0.00	6,265.32	6,265.32	0.00	0.00
E2817264	0	0.00	6,265.32	6,265.32	0.00	0.00
71490132	0	0.00	16,720.20	16,720.20	0.00	0.00

VALDEZ, VELASQUEZ, MARL
ON, ALCIDES



Municipalidad: CHIQUIMULA
Ubicación Geográfica: 2001

Período : 2018

**AUXILIAR DE CUENTAS
AL MES DE AGOSTO**


PAGINA: 37 DE 56
FECHA: 06/09/2018
HORA: 04:14:25p.m.
RCOAUXILIARCUENTAS

95

CHEGÜEN RAMIREZ, OLGA

LETICIA	SALDO INICIAL		DEBITO	CREDITO	SALDO FINAL	
	INICIAL DEBITO	INICIAL CREDITO			FINAL DEBITO	FINAL CREDITO
E12581603	0	0.00	6,284.74	6,284.74	0.00	0.00
E37723989	0	0.00	6,284.74	6,284.74	0.00	0.00
E52366669	0	0.00	3,142.37	3,142.37	0.00	0.00
5298911	0	0.00	560.00	560.00	0.00	0.00
3524205	0	0.00	49,500.00	49,500.00	0.00	0.00
E35389463	0	0.00	6,284.74	6,284.74	0.00	0.00
E51305316	0	0.00	3,142.37	3,142.37	0.00	0.00
E11185460	0	0.00	3,142.37	3,142.37	0.00	0.00
662037K	0	0.00	362,888.03	362,888.03	0.00	0.00
68042590	0	0.00	12,000.00	12,000.00	0.00	0.00
17884969	0	0.00	3,300.00	3,300.00	0.00	0.00
67105203	0	0.00	625.00	625.00	0.00	0.00
E2897203	0	0.00	11,128.05	11,128.05	0.00	0.00
9214208	0	0.00	48,212.50	48,212.50	0.00	0.00
1260987	0	0.00	3,000.00	3,000.00	0.00	0.00
96683252	0	0.00	9,980.00	9,980.00	0.00	0.00
75265478	0	0.00	40,260.00	40,260.00	0.00	0.00
E16883176	0	0.00	3,142.37	3,142.37	0.00	0.00
E39171315	0	0.00	3,142.37	3,142.37	0.00	0.00
63651971	0	0.00	42,000.00	42,000.00	0.00	0.00
95257071	0	0.00	1,340.00	1,340.00	0.00	0.00
34996419	0	0.00	9,940.00	9,940.00	0.00	0.00
E49633922	0	0.00	1,619.66	1,619.66	0.00	0.00
14833077	0	0.00	75,625.00	75,625.00	0.00	0.00
25547143	0	0.00	7,100.00	7,100.00	0.00	0.00
Total Subcuenta 2do.:		0.00	20,992,677.25	20,995,677.25	0.00	3,000.00
Total Subcuenta 1er.:		0.00	20,992,677.25	20,995,677.25	0.00	3,000.00

Subcuenta 1er: 03 Otras cuentas x pagar



Municipalidad: CHIQUIMULA
 Ubicación Geográfica: 2001

PAGINA: 38 DE 56
 FECHA: 06/09/2018
 HORA: 04:14:25p.m.
 RCOAUXILIARCUENTAS

**AUXILIAR DE CUENTAS
 AL MES DE AGOSTO**

Periodo : 2018

COOPERATIVA DE AHORRO
 Y CREDITO INTEGRAL

	SALDO INICIAL		DEBITO	CREDITO	SALDO FINAL	
	INICIAL DEBITO	INICIAL CREDITO			FINAL DEBITO	FINAL CREDITO
Subcuenta 2do: 01 Retenciones Judiciales a Pagar	0	0				
52-48132	0	0	47,743.08	47,743.08	0.00	0.00
55-18237	0	0	17,611.87	17,611.87	0.00	0.00
Total Subcuenta 2do.:	0.00	0.00	65,354.95	65,354.95	0.00	0.00
Subcuenta 2do: 05 Convenios por pagar	0	0				
23-42855	0	0	740,800.83	740,800.83	0.00	0.00
Total Subcuenta 2do.:	0.00	0.00	740,800.83	740,800.83	0.00	0.00
Total Subcuenta 1er.:	0.00	0.00	806,155.78	806,155.78	0.00	0.00
Total Cuenta:	0.00	0.00	21,798,833.03	21,801,833.03	0.00	3,000.00



Municipalidad: **CHIQUMULA**
 Ubicación Geográfica: **2001**

PAGINA: **39** DE **56**
 FECHA: **06/09/2018**
 HORA: **04:14:25p.m.**
 RCOAUXILIARCUENTAS

AUXILIAR DE CUENTAS
AL MES DE AGOSTO

Periodo : **2018**

Pago de RECIBO NO. 158651
 INSTITUTO

SALDO INICIAL		SALDO FINAL	
INICIAL DEBITO	INICIAL CREDITO	FINAL DEBITO	FINAL CREDITO
0.00	5,820,578.07	740,800.83	0.00
0.00	5,820,578.07	740,800.83	0.00
0.00	5,820,578.07	740,800.83	0.00
0.00	5,820,578.07	740,800.83	0.00

Cuenta: **2221 Documentos a Pagar a Largo Plazo**

Subcuenta 1er: **02 Convenios a pagar a largo plazo**

Subcuenta 2do: **00 Convenios a pagar a largo plazo**

8

Total Subcuenta 2do.:

Total Subcuenta 1er.:

Total Cuenta:



Municipalidad: CHIQUIMULA
Ubicación Geográfica: 2001

Periodo : 2018


PAGINA: 40 DE 56
FECHA: 06/09/2018
HORA: 04:14:25p.m.
RCOAUXILIARCUENTAS

AUXILIAR DE CUENTAS AL MES DE AGOSTO

98

	SALDO INICIAL		SALDO FINAL	
	INICIAL DEBITO	INICIAL CREDITO	FINAL DEBITO	FINAL CREDITO
Cuenta: 3111 Transferencias y Contribuciones de Capital Recibidas				
Subcuenta 1er: 00 Transferencias y Contribuciones de Capital Recibidas				
Subcuenta 2do: 00 Transferencias y Contribuciones de Capital Recibidas	0			
Total Subcuenta 2do.:	0.00	249,372,388.62	0.00	18,790,322.21
Total Subcuenta 1er.:	0.00	249,372,388.62	0.00	18,790,322.21
Total Cuenta:	0.00	249,372,388.62	0.00	18,790,322.21

Cuenta: 3111 Transferencias y Contribuciones de Capital Recibidas
Subcuenta 1er: 00 Transferencias y Contribuciones de Capital Recibidas
Subcuenta 2do: 00 Transferencias y Contribuciones de Capital Recibidas
Total Subcuenta 2do.:
Total Subcuenta 1er.:
Total Cuenta:



Municipalidad: CHIQUIMULA
Ubicación Geográfica: 2001

PAGINA: 41 DE 56
FECHA: 06/09/2018
HORA: 04:14:25p.m.
RCAUXILIAR CUENTAS

AUXILIAR DE CUENTAS AL MES DE AGOSTO

Periodo : 2018

99

		SALDO INICIAL		SALDO FINAL	
INICIAL DEBITO	INICIAL CREDITO	DEBITO	CREDITO	FINAL DEBITO	FINAL CREDITO

Cuenta: 3112 RESULTADOS

Subcuenta 1er: 01 Resultados Acumulados de Ejercicios Anteriores


Subcuenta 2do: 00 Resultados Acumulados de Ejercicios Anteriores
0

88,394,679.51	0.00	2,667.29	0.00	88,397,346.80	0.00
88,394,679.51	0.00	2,667.29	0.00	88,397,346.80	0.00
88,394,679.51	0.00	2,667.29	0.00	88,397,346.80	0.00
88,394,679.51	0.00	2,667.29	0.00	88,397,346.80	0.00

Total Subcuenta 2do.:

Total Subcuenta 1er.:

Total Cuenta:




Municipalidad: CHIQUIMULA
 Ubicación Geográfica: 2001

PAGINA: 42 DE 56
 FECHA: 06/09/2018
 HORA: 04:14:25p.m.
 RCOAUXILIARCIENTAS

AUXILIAR DE CUENTAS
AL MES DE AGOSTO

Periodo : 2018

		SALDO INICIAL				SALDO FINAL	
		INICIAL DEBITO	INICIAL CREDITO	DEBITO	CREDITO	FINAL DEBITO	FINAL CREDITO
Cuenta: 5111	Impuestos Directos						
Subcuenta 1er:	01 Impuestos Directos						
0	Subcuenta 2do: 00 Impuestos Directos	0	0	0.00	1,479,943.40	0.00	1,479,943.40
	Total Subcuenta 2do.:	0.00	0.00	0.00	1,479,943.40	0.00	1,479,943.40
	Total Subcuenta 1er.:	0.00	0.00	0.00	1,479,943.40	0.00	1,479,943.40
	Total Cuenta:	0.00	0.00	0.00	1,479,943.40	0.00	1,479,943.40



Municipalidad: CHIQUMULA
Ubicacion Geográfica: 2001


PAGINA: 43 DE 56
FECHA: 06/09/2018
HORA: 04:14:25p.m.
RCOAUXILIARCuentas

AUXILIAR DE CUENTAS AL MES DE AGOSTO

Periodo : 2018

	SALDO INICIAL		SALDO FINAL	
	INICIAL DEBITO	INICIAL CREDITO	FINAL DEBITO	FINAL CREDITO
Cuenta: 5112 Impuestos Indirectos				
Subcuenta 1er: 01 Impuestos Indirectos				
0 Subcuenta 2do: 00 Impuestos Indirectos	0.00	0.00	0.00	1,239,445.61
Total Subcuenta 2do.:	0.00	0.00	0.00	1,239,445.61
Total Subcuenta 1er.:	0.00	0.00	0.00	1,239,445.61
Total Cuenta:	0.00	0.00	0.00	1,239,445.61

0
Total Subcuenta 2do.:
Total Subcuenta 1er.:
Total Cuenta:



Municipalidad: CHIQUIMULA
 Ubicación Geográfica: 2001

PAGINA: 44 DE 56
 FECHA: 06/09/2018
 HORA: 04:14:25 p.m.
 RCOAUXILIARCUENTAS

**AUXILIAR DE CUENTAS
 AL MES DE AGOSTO**

Periodo : 2018

		SALDO INICIAL		SALDO FINAL	
		INICIAL DEBITO	INICIAL CREDITO	FINAL DEBITO	FINAL CREDITO
Cuenta: 5122 Tasas					
Subcuenta 1er: 00 Tasas	0				
Subcuenta 2do: 00 Tasas	0				
	0	0.00	0.00	0.00	2,432,800.63
Total Subcuenta 2do.:		0.00	0.00	0.00	2,432,800.63
Total Subcuenta 1er.:		0.00	0.00	0.00	2,432,800.63
Total Cuenta:		0.00	0.00	0.00	2,432,800.63



Municipalidad: CHIQUIMULA
Ubicacion Geográfica: 2001

Periodo : 2018

PAGINA: 45 DE 56
FECHA: 06/09/2018
HORA: 04:14:25p.m.
RCOAUXILIARCUENTAS

AUXILIAR DE CUENTAS AL MES DE AGOSTO

		SALDO INICIAL				SALDO FINAL	
		INICIAL DEBITO	INICIAL CREDITO	DEBITO	CREDITO	FINAL DEBITO	FINAL CREDITO
Cuenta: 5123	Contribuciones por mejoras						
Subcuenta 1er:	00 Contribuciones por mejoras						
0	Subcuenta 2do: 00 Contribuciones por mejoras	0.00	0.00	0.00	4,835.00	0.00	4,835.00
	Total Subcuenta 2do.:	0.00	0.00	0.00	4,835.00	0.00	4,835.00
	Total Subcuenta 1er.:	0.00	0.00	0.00	4,835.00	0.00	4,835.00
	Total Cuenta:	0.00	0.00	0.00	4,835.00	0.00	4,835.00



Municipalidad: CHIQUIMULA
Ubicación Geográfica: 2001


Periodo : 2018

AUXILIAR DE CUENTAS AL MES DE AGOSTO

104

PAGINA: 46 DE 56
FECHA: 06/09/2018
HORA: 04:14:25p.m.
RCOAUXILIARCUENTAS

	SALDO INICIAL		SALDO FINAL	
	INICIAL DEBITO	INICIAL CREDITO	FINAL DEBITO	FINAL CREDITO
Cuenta: 5124 Arrendamiento de Edificios, Equipos e Instalaciones				
Subcuenta 1er: 00 Arrendamiento de Edificios, Equipos e Instalaciones				
Subcuenta 2do: 00 Arrendamiento de Edificios, Equipos e Instalaciones	0	0.00	0.00	605,966.00
0	0.00	0.00	0.00	605,966.00
Total Subcuenta 2do.:	0.00	0.00	0.00	605,966.00
Total Subcuenta 1er.:	0.00	0.00	0.00	605,966.00
Total Cuenta:	0.00	0.00	0.00	605,966.00



Municipalidad: CHIQUIMULA
Ubicacion Geográfica: 2001

Periodo : 2018

AUXILIAR DE CUENTAS AL MES DE AGOSTO

105

PAGINA: 47 DE 56
FECHA: 06/09/2018
HORA: 04:14:25p.m.
RCOAUXILIARCUENTAS

		SALDO INICIAL		SALDO FINAL			
		INICIAL DEBITO	INICIAL CREDITO	DEBITO	CREDITO	FINAL DEBITO	FINAL CREDITO
Cuenta: 5126 Multas							
Subcuenta 1er: 00 Multas							
Subcuenta 2do: 00 Multas	0	0.00	0.00	0.00	293,244.27	0.00	293,244.27
	Total Subcuenta 2do.:	0.00	0.00	0.00	293,244.27	0.00	293,244.27
	Total Subcuenta 1er.:	0.00	0.00	0.00	293,244.27	0.00	293,244.27
	Total Cuenta:	0.00	0.00	0.00	293,244.27	0.00	293,244.27

Cuenta: 5126 Multas
Subcuenta 1er: 00 Multas
Subcuenta 2do: 00 Multas
0



Municipalidad: CHIQUIMULA
Ubicacion Geográfica: 2001

Periodo : 2018

PAGINA: 48 DE 56
FECHA: 06/09/2018
HORA: 04:14:25p.m.
RCOAUXILIARCUENTAS

AUXILIAR DE CUENTAS AL MES DE AGOSTO

106

SALDO INICIAL		SALDO FINAL	
INICIAL DEBITO	INICIAL CREDITO	FINAL DEBITO	FINAL CREDITO
0.00	0.00	0.00	243,845.09
0.00	0.00	485.00	243,845.09
0.00	0.00	485.00	244,330.09
0.00	0.00	485.00	244,330.09
0.00	0.00	485.00	244,330.09

Cuenta: 5129 Otros Ingresos no Tributarios

Subcuenta 1er: 00 Otros Ingresos no Tributarios

Subcuenta 2do: 00 Otros Ingresos no Tributarios


0

0

Total Subcuenta 2do.:

Total Subcuenta 1er.:

Total Cuenta:



Municipalidad: CHIQUIMULA
 Ubicación Geográfica: 2001

PAGINA: 49 DE 56
 FECHA: 06/09/2018
 HORA: 04:14:25 p.m.
 RCOAUXILIARCuentas

**AUXILIAR DE CUENTAS
 AL MES DE AGOSTO**

Periodo : 2018

	SALDO INICIAL		DEBITO	CREDITO	SALDO FINAL	
	INICIAL DEBITO	INICIAL CREDITO			FINAL DEBITO	FINAL CREDITO
Cuenta: 5142 Venta de Servicios						
Subcuenta 1er: 00 Venta de Servicios						
Subcuenta 2do: 00 Venta de Servicios	0	0.00	23,178.00	4,518,449.68	0.00	4,495,271.68
Total Subcuenta 2do.:	0.00	0.00	23,178.00	4,518,449.68	0.00	4,495,271.68
Total Subcuenta 1er.:	0.00	0.00	23,178.00	4,518,449.68	0.00	4,495,271.68
Total Cuenta:	0.00	0.00	23,178.00	4,518,449.68	0.00	4,495,271.68



Municipalidad: CHIQUIMULA
Ubicacion Geográfica: 2001

PAGINA: 50 DE 56
FECHA: 06/09/2018
HORA: 04:14:25p.m.
RCOAUXILIARCUENTAS

AUXILIAR DE CUENTAS AL MES DE AGOSTO

Periodo : 2018

		SALDO INICIAL			SALDO FINAL		
		INICIAL DEBITO	INICIAL CREDITO	DEBITO	CREDITO	FINAL DEBITO	FINAL CREDITO
0		0.00	0.00	0.00	123,672.32	0.00	123,672.32
Total Subcuenta 2do.:		0.00	0.00	0.00	123,672.32	0.00	123,672.32
Total Subcuenta 1er.:		0.00	0.00	0.00	123,672.32	0.00	123,672.32
Total Cuenta:		0.00	0.00	0.00	123,672.32	0.00	123,672.32


Cuenta: 5161 Intereses

Subcuenta 1er: 00 Intereses

Subcuenta 2do: 00 Intereses

0

0



Municipalidad: **CHIQUIMULA**
Ubicación Geográfica: **2001**

Periodo: **2018**

PAGINA: **51 DE 56**
FECHA: **06/09/2018**
HORA: **04:14:25p.m.**
RCOAUXILIARCUENTAS

AUXILIAR DE CUENTAS AL MES DE AGOSTO

109

SALDO INICIAL		SALDO FINAL	
INICIAL DEBITO	INICIAL CREDITO	FINAL DEBITO	FINAL CREDITO
0.00	0.00	0.00	1,642.00
0.00	0.00	0.00	1,642.00
0.00	0.00	0.00	1,642.00
0.00	0.00	0.00	1,642.00

Cuenta: **5163 Arrendamiento de Inmuebles y Otros**
Subcuenta 1er: **00 Arrendamiento de Inmuebles y Otros**
Subcuenta 2do: **00 Arrendamiento de Inmuebles y Otros**
0
0
Total Subcuenta 2do.:
Total Subcuenta 1er.:
Total Cuenta:



Municipalidad: CHIQUIMULA
Ubicación Geográfica: 2001

Periodo: 2018


AUXILIAR DE CUENTAS AL MES DE AGOSTO

110

PAGINA: 52 DE 56
FECHA: 06/09/2018
HORA: 04:14:25 p.m.
RCOAUXILIARCUENTAS

SALDO INICIAL		SALDO FINAL	
INICIAL DEBITO	INICIAL CREDITO	FINAL DEBITO	FINAL CREDITO
0.00	0.00	0.00	3,052,122.49
0.00	0.00	0.00	3,052,122.49
0.00	0.00	0.00	3,052,122.49
0.00	0.00	0.00	3,052,122.49

Cuenta: 5172 Transferencias Corrientes del Sector Publico
Subcuenta 1er: 00 Transferencias Corrientes del Sector Publico
Subcuenta 2do: 00 Transferencias Corrientes del Sector Publico
0
Total Subcuenta 2do.:
Total Subcuenta 1er.:
Total Cuenta:



Municipalidad: CHIQUIMULA
 Ubicación Geográfica: 2001


Periodo: 2018

PAGINA: 53 DE 56
 FECHA: 06/09/2018
 HORA: 04:14:25p.m.
 RCOAUXILIARCUENTAS

**AUXILIAR DE CUENTAS
 AL MES DE AGOSTO**

111

		SALDO INICIAL		SALDO FINAL	
		INICIAL DEBITO	INICIAL CREDITO	FINAL DEBITO	FINAL CREDITO
Cuenta: 6111 Remuneraciones					
Subcuenta 1er: 01 Al Personal Civil					
0	Subcuenta 2do: 01 Sueldos y Salarios	0.00	0.00	5,048,952.22	354,154.92
	Total Subcuenta 2do.:	0.00	0.00	5,048,952.22	354,154.92
0	Subcuenta 2do: 02 Aportes Patronales al Seguro Social	0.00	0.00	358,735.78	0.00
	Total Subcuenta 2do.:	0.00	0.00	358,735.78	0.00
0	Subcuenta 2do: 03 Otros Aportes Patronales	0.00	0.00	1,390,330.61	296.77
	Total Subcuenta 2do.:	0.00	0.00	1,390,330.61	296.77
0	Subcuenta 2do: 04 Beneficios Sociales	0.00	0.00	15,610.29	0.00
	Total Subcuenta 2do.:	0.00	0.00	15,610.29	0.00
	Total Subcuenta 1er.:	0.00	0.00	6,813,628.90	354,451.69
	Total Cuenta:	0.00	0.00	6,813,628.90	354,451.69



Municipalidad: CHIQUIMULA
Ubicación Geográfica: 2001


Periodo : 2018

**AUXILIAR DE CUENTAS
AL MES DE AGOSTO**

PAGINA: 54 DE 56
FECHA: 06/09/2018
HORA: 04:14:25 p.m.
RCOAUXILIARCuentas

112

	SALDO INICIAL			SALDO FINAL		
	INICIAL DEBITO	INICIAL CREDITO	DEBITO	CREDITO	FINAL DEBITO	FINAL CREDITO
Cuenta: 6112 Bienes y Servicios						
Subcuenta 1er: 01 Servicios no Personales						
0 Subcuenta 2do: 00 Servicios no Personales	0.00	0.00	1,106,655.50	35,846.00	1,070,809.50	0.00
Total Subcuenta 2do.:	0.00	0.00	1,106,655.50	35,846.00	1,070,809.50	0.00
Total Subcuenta 1er.:	0.00	0.00	1,106,655.50	35,846.00	1,070,809.50	0.00
Subcuenta 1er: 02 Impuestos, Derechos y Tasas						
0 Subcuenta 2do: 00 Impuestos, Derechos y Tasas	0.00	0.00	32,761.37	6,703.00	26,058.37	0.00
Total Subcuenta 2do.:	0.00	0.00	32,761.37	6,703.00	26,058.37	0.00
Total Subcuenta 1er.:	0.00	0.00	32,761.37	6,703.00	26,058.37	0.00
Subcuenta 1er: 03 Bienes de Consumo						
0 Subcuenta 2do: 00 Bienes de Consumo	0.00	0.00	1,221,335.02	28,442.30	1,192,892.72	0.00
Total Subcuenta 2do.:	0.00	0.00	1,221,335.02	28,442.30	1,192,892.72	0.00
Total Subcuenta 1er.:	0.00	0.00	1,221,335.02	28,442.30	1,192,892.72	0.00
Total Cuenta:	0.00	0.00	2,360,751.89	70,991.30	2,289,760.59	0.00



Municipalidad: CHIQUIMULA
Ubicación Geográfica: 2001


Periodo : 2018

PAGINA: 55 DE 56
FECHA: 06/09/2018
HORA: 04:14:25p.m.
RCOAUXILIARCuentas

**AUXILIAR DE CUENTAS
AL MES DE AGOSTO**

113

	SALDO INICIAL		SALDO FINAL	
	INICIAL DEBITO	INICIAL CREDITO	FINAL DEBITO	FINAL CREDITO
Cuenta: 6124 Otros Alquileres				
Subcuenta 1er: 00 Otros Alquileres				
Subcuenta 2do: 00 Otros Alquileres	0	0.00	45,575.00	0.00
0				
Total Subcuenta 2do.:	0.00	0.00	45,575.00	0.00
Total Subcuenta 1er.:	0.00	0.00	45,575.00	0.00
Total Cuenta:	0.00	0.00	45,575.00	0.00



Municipalidad: CHIQUIMULA
Ubicación Geográfica: 2001

Periodo: 2018

AUXILIAR DE CUENTAS AL MES DE AGOSTO

PAGINA: 56 DE 56
FECHA: 06/09/2018
HORA: 04:14:25p.m.
RCOAUXILIARCUENTAS

114

	SALDO INICIAL		DEBITO	CREDITO	SALDO FINAL	
	INICIAL DEBITO	INICIAL CREDITO			FINAL DEBITO	FINAL CREDITO
Cuenta: 6151 Transferencias Otorgadas al Sector Privado						
Subcuenta 1er: 00 Transferencias Otorgadas al Sector Privado						
0 Subcuenta 2do: 00 Transferencias Otorgadas al Sector Privado	0.00	0.00	248,420.20	0.00	248,420.20	0.00
Total Subcuenta 2do:	0.00	0.00	248,420.20	0.00	248,420.20	0.00
Total Subcuenta 1er:	0.00	0.00	248,420.20	0.00	248,420.20	0.00
Total Cuenta:	0.00	0.00	248,420.20	0.00	248,420.20	0.00
Total General:	255,652,721.63	255,652,721.63	165,880,701.69	165,880,701.69	287,699,495.15	287,699,495.15


Doris Elizabeth Birgos López
ENCARGADO DE PRESUPUESTO



[Handwritten signature]



Ing. Regis Mauricio Fernando Lima Peña
DIRECTOR FINANCIERO MUNICIPAL



Ind. Rolando Arturo Aquino Guerra
ALCALDE MUNICIPAL

4.-Inventario de formas oficiales del 01 de Mayo al 31 de Agosto de 2,018:

El inventario de formas oficiales determina los recibos utilizados y la existencia durante el segundo cuatrimestre del año 2,018. Las formas que utiliza la Municipalidad de Chiquimula son recibos forma 7-B que son utilizados en la receptoría municipal para Ingresos varios y las formas 31-B los cuales son utilizados para el cobro de piso de plaza, Transportes extraurbano y sanitarios municipales.

4.1.-Recibos forma 7-B:

A continuación se detalla de forma mensual el inventario de las formas 7-B:

- Mes de Mayo 2018

REALIZADOS			EXISTENCIA		
DEL NUMERO	AL NUMERO	FORMAS	DEL NUMERO	AL NUMERO	FORMAS
			149184	149184	1
			160841	160841	1
			749065	749065	1
			749093	749093	1
			840001	840005	5
			867513	867513	1
876448	877500	1,053			
			882508	882508	1
887284	887500	217			
888128	890000	1,873			
890003	891921	1,919	891922	892500	579
892501	893710	1,210	893711	895000	1,290
895001	895879	879	895880	897500	1,621
897501	897725	225	897726	900000	2,275
900001	900003	3	900004	1000000	99,997
Total		7,379	Total		105,773

- Mes de Junio 2018

REALIZADOS			EXISTENCIA		
DEL NUMERO	AL NUMERO	FORMAS	DEL NUMERO	AL NUMERO	FORMAS
			149184	149184	1
			160841	160841	1
			749065	749065	1
			749093	749093	1
			840001	840005	5
			867513	867513	1
			882508	882508	1
891922	892500	579			
893711	895000	1,290			
895880	897500	1,621			
897726	898753	1,028	898754	900000	1,247
900004	901299	1,296	901300	902500	1,201
902501	902506	6	902507	902507	1
902508	903032	525	903033	905000	1,968
905001	905457	457	905458	907500	2,063
907501	907501	1	907502	1000000	92,499
Total		6,803	Total		98,970

- Mes de Julio 2018

REALIZADOS			EXISTENCIA		
DEL NUMERO	AL NUMERO	FORMAS	DEL NUMERO	AL NUMERO	FORMAS
			149184	149184	1
			160841	160841	1
			749065	749065	1
			749093	749093	1
			840001	840005	5
867513	867513	1			
882508	882508	1			
898754	900000	1,247			
901300	902500	1,201			
902507	902507	1			
903033	905000	1,968			
905458	907500	2,043			
907502	909064	1,563	909065	910000	936
910001	910455	455	910456	912500	2,045
912501	913225	725	913226	915000	1,775
915001	915006	6	915007	1000000	84,994
Total		9,211	Total		89,759

- Mes de Agosto 2018

REALIZADOS			EXISTENCIA		
DEL NUMERO	AL NUMERO	FORMAS	DEL NUMERO	AL NUMERO	FORMAS
			149184	149184	1
			160841	160841	1
			749065	749065	1
			749093	749093	1
			840001	840005	5
909065	910000	936			
910456	911707	1,252	911708	912500	793
913226	915000	1,775			
915007	916206	1,200	916207	917501	1,295
917502	918412	911	918413	920000	1,588
920001	920572	572	920573	1000000	79,428
Total		6,646	Total		83,113

4.1.-Recibos forma 31-B:

A continuación se detalla de forma mensual el inventario de las formas 31-B:

- Mes de Mayo 2018

REALIZADOS				EXISTENCIA			
SERIE	DEL NUMERO	AL NUMERO	FORMAS	SERIE	DEL NUMERO	AL NUMERO	FORMAS
				G	632501	632600	100
				G	892101	894300	2,200
				G	894401	895500	1,100
				G	905101	905200	100
N	729301	730000	700				
N	782801	782900	100				
N	790901	791000	100				
N	791201	791800	600				
N	797001	797100	100				
N	799101	799300	200				
N	800001	800200	200				
N	802301	802500	200				
N	802601	802700	100				
N	804101	804700	600				
N	805101	805200	100				
N	805301	807100	1,800				
N	807301	807900	600				
N	808001	874300	66,300		874301	880000	5,700
N	880001	913500	33,500		913501	913600	100
N	913601	913700	100		913701	914000	300
N	914001	917000	3,000		917001	918200	1,200
N	918201	918700	500		918701	919000	300
N	919001	923100	4,100		923101	100000 0	76,900
Ñ					1	410000	410,000
Ñ	410301	411600	1,300		411601	413000	1,400
Ñ	413001	414600	1,600		414601	500000	85,400
Total			115,800	Total			584,800

- Mes de Junio 2018

REALIZADOS				EXISTENCIA			
SERIE	DEL NUMERO	AL NUMERO	FORMAS	SERIE	DEL NUMERO	AL NUMERO	FORMAS
				G	632501	632600	100
				G	892101	894300	2,200
				G	894401	895500	1,100
				G	905101	905200	100
N	874301	880000	5,700				
N	913501	913600	100				
N	913701	914000	300				
N	917001	918200	1,200				
N	918701	919000	300				
N	923101	962000	38,900	N	962001	962500	500
N	962501	964000	1,500	N	964001	965600	1,600
N	965601	967400	1,800	N	967401	968000	600
N	968001	969700	1,700	N	969701	970000	300
N	970001	986100	16,100	N	986101	1000000	13,900
Ñ	1	9100	9,100	Ñ	9101	9300	200
Ñ	9301	9500	200	Ñ	9501	10000	500
Ñ	10001	20700	10,700	Ñ	20701	21000	300
Ñ	21001	21600	600	Ñ	21601	22000	400
Ñ	22001	24000	2,000	Ñ	24001	26000	2,000
Ñ	26001	27400	1,400	Ñ	27401	28000	600
Ñ	28001	30000	2,000	Ñ	30001	410000	380,000
Ñ	411601	413000	1,400	Ñ			
Ñ	414601	415000	400	Ñ	415001	500000	85,000
Total			95,400	Total			489,400

- Mes de Julio 2018

REALIZADOS				EXISTENCIA			
SERIE	DEL NUMERO	AL NUMERO	FORMAS	SERIE	DEL NUMERO	AL NUMERO	FORMAS
				G	632501	632600	100
				G	892101	894300	2,200
				G	894401	895500	1,100
				G	905101	905200	100
N	962001	962500	500				
N	964001	965600	1600				
N	967401	968000	600				
N	969701	970000	300				
N	986101	1000000	13,900				
Ñ	9101	9300	200				
Ñ	9501	10000	500				
Ñ	20701	21000	300				
Ñ	21601	22000	400				
Ñ	24001	24800	800	Ñ	24801	25000	200
Ñ	25001	26000	1000				
Ñ	27401	28000	600				
Ñ	30001	93800	63,800	Ñ	93801	110000	16,200
Ñ	110001	119400	9,400	Ñ	119401	120000	600
Ñ	120001	133200	13,200	Ñ	133201	133300	100
Ñ	133301	133400	100	Ñ	133401	134000	600
Ñ	134001	136500	2,500	Ñ	136501	136600	100
Ñ	136601	137700	1,100	Ñ	137701	138000	300
Ñ	138001	138700	700	Ñ	138701	139000	300
Ñ	139001	142900	3,900	Ñ	142901	143700	800
Ñ	143701	144000	300	Ñ	144001	144200	200
Ñ	144201	144500	300	Ñ	144501	145000	500
Ñ	145001	145900	900	Ñ	145901	146000	100
Ñ	146001	146700	700	Ñ	146701	147000	300
Ñ	147001	147500	500	Ñ	147501	149000	1,500
Ñ	149001	149700	700	Ñ	149701	410000	260,300
				Ñ	415001	500000	85,000
	Total		118,800		Total		370,600

- Mes de Agosto 2018

REALIZADOS				EXISTENCIA			
SERIE	DEL NUMERO	AL NUMERO	FORMAS	SERIE	DEL NUMERO	AL NUMERO	FORMAS
				G	632501	632600	100
				G	892101	894300	2,200
				G	894401	895500	1,100
				G	905101	905200	100
	24801	25000	200				
	93801	110000	16,200				
	119401	120000	600				
	133201	133300	100				
	133401	134000	600				
	136501	136600	100				
	137701	138000	300				
	138701	139000	300				
	142901	143700	800				
	144001	144200	200				
	144501	145000	500				
	145901	146000	100				
	146701	147000	300				
	147501	149000	1,500				
	149701	217600	67,900		217601	218000	400
	218001	219300	1,300		219301	220000	700
	220001	228900	8,900		228901	229000	100
	229001	229200	200		229201	230000	800
	230001	234300	4,300		234301	234900	600
	234901	236900	2,000		236901	237300	400
	237301	239900	2,600		239901	240000	100
	240001	240200	200		240201	240700	500
	240701	240800	100		240801	240900	100
	240901	241200	300		241201	241900	700
	241901	242700	800		242701	242900	200
	242901	243400	500		243401	248300	4,900
	248301	248900	600		248901	260000	11,100
	260001	268200	8,200		268201	410000	141,800
					415001	500000	85,000
	Total		119,700		Total		250,900

CONCLUSION

Si observamos detenidamente todo lo descrito anteriormente llegamos a la conclusión que la Municipalidad de Chiquimula mantuvo un ingreso del 38.72% por arriba de los porcentajes establecidos para la Ejecución presupuestaria de ingresos (33.33%) correspondiente al periodo del 01 de mayo al 31 de agosto del año 2018, que corresponde a un 1.61%

En lo que respecta a la Ejecución Presupuestaria de Egresos pudimos constatar que la Municipalidad de Chiquimula ha realizado erogaciones por un 23.09% el cual está por debajo del porcentaje establecido (33.33%) lo cual nos demuestra que para el segundo cuatrimestre del año 2018 la Municipalidad de Chiquimula pudo solventar todos sus pagos sin ninguna dificultad, se puede mencionar que existen rubros que ya fueron ejecutados en un 98% y los cuales no tendrán disponibilidad presupuestaria para el próximo cuatrimestre del año 2,018.

La fuente de financiamiento que más se ha ejecutado es la de ingresos propios el cual tiene un porcentaje de ejecución del 35.07% y esta sobre el porcentaje de ejecución del segundo cuatrimestre del año 2,018 lo cual nos indica que debemos de gastar menos en la fuente de ingresos propios para el próximo cuatrimestre del año 2,018.