

MUNICIPALIDAD DE CHIQUIMULA

DIRECCION DE ADMINISTRACION FINANCIERA INTEGRADA MUNICIPAL
-DAFIM-

*INFORME DE GESTION Y EJECUCION PRESUPUESTARIA
CORRESPONDIENTE AL PERIODO COMPRENDIDO DEL 01 DE
ENERO AL 30 DE ABRIL DEL AÑO 2018.*



PRIMER CUATRIMESTRE DEL AÑO 2018

CHIQUIMULA 08 DE MAYO DE 2018

INDICE

	Pagina
Introducción	2
Objetivos	3
Informe de gestión y ejecución presupuestaria correspondiente al Periodo cuatrimestral Enero-Abril del ejercicio fiscal 2018.	4
1.-Ejecución Presupuestaria de Ingresos	4
1.1.-Análisis de la Ejecución Presupuestaria de Ingresos.	6
1.2.-Análisis de las Modificaciones Presupuestarias	6
1.3.-Análisis de lo Asignado con lo Ejecutado Percibido.	6
1.4.-Rubros más importantes de recaudación	8
1.5.-Rubros con baja recaudación.	9
1.6.-Ejecución Presupuestaria de Ingresos	10
2.-Ejecución Presupuestaria de Egresos.	15
2.1-Análisis de la ejecución presupuestaria de egresos	16
2.1.1.-Actividades Centrales:	16
2.1.2.-Prevención de la Desnutrición Crónica	16
2.1.3.-Apoyo para el consumo adecuado de alimentos	17
2.1.4.-Prevención de la mortalidad	17
2.1.5.-Gestión de la educación local de calidad	17
2.1.6.-Seguridad integral	17
2.1.7.-Ambiente y recursos naturales	18
2.1.8.-Movilidad Urbana y Espacios Públicos	18
2.1.9.-Protección Social	18
2.2-Análisis de las modificaciones presupuestarias.	19
2.3-Análisis de ejecución presupuestaria vigente, pagado y disponible.	19
2.4-Análisis de los renglones con baja disponibilidad Presupuestaria.	19
2.5-Análisis de la ejecución presupuestaria por grupo de gasto.	20
2.6-Análisis Ejecución Consolidada de egresos por tipo de Presupuesto.	21
2.7-Análisis de Ejecución de egresos por fuente de Financiamiento.	22
2.8-Ejecución Presupuestaria de Egresos	23
3.-Estados financieros al 30 de Abril de 2,018	53
3.1-Balance General	54
3.2-Estado de Resultado	55
3.3-Libro Auxiliar de cuentas	56
4.-Inventario de Formas Oficiales del 01 de Enero al 30 de abril del año 2,018.	102
4.1.-Recibos forma 7B	102
4.2.-Recibos forma 31B	105
Conclusión	109

INTRODUCCION

La Dirección de Administración Financiera Integrada Municipal (DAFIM) tiene el propósito de mejorar la coordinación, registros control y transparencia en todas las operaciones relacionadas con el manejo de los recursos públicos municipales, la cual debe de estar con una estructura unificada cuya complejidad depende del tamaño y estructura administrativa de cada Municipalidad. Sin embargo la estructura básica de la DAFIM de la Municipalidad de Chiquimula comprende las áreas de: Presupuesto, Contabilidad y Tesorería, para que la DAFIM contribuya a mejorar la eficiencia y transparencia de la gestión de los recursos municipales es importante que cumpla con las funciones y atribuciones que le competen, así como lo regula el Código Municipal en su Artículo 98 Competencias y funciones de la Dirección de Administración Financiera Integrada Municipal, Inciso d.) Llevar el registro de la ejecución presupuestaria y de la contabilidad de la Municipalidad y preparar los informes analíticos correspondientes; f.) Evaluar cuatrimestralmente la ejecución del presupuesto de ingresos y gastos del municipio y proponer la medidas que sean necesarias. Es por ello que en esta oportunidad se presenta el Informe de evaluación Presupuestaria de Ingresos y Gastos correspondiente al tercer cuatrimestres del Ejercicio Fiscal año 2017, Periodo del 1 de Enero al 30 de Abril del año 2,018.

OBJETIVOS

Objetivo general:

Analizar y evaluar el comportamiento que han presentado los rubros de ingresos y los renglones de gastos del Presupuesto de Ingresos y Egresos de la Municipalidad de Chiquimula correspondiente al primer cuatrimestre del año 2018.

Objetivos específicos

1. Determinar cuáles son los rubros que tiene mejor recaudación en la Municipalidad de Chiquimula correspondiente al primer cuatrimestre del año 2018
2. Analizar cuáles son los rubros que poseen baja recaudación en la Municipalidad de Chiquimula correspondiente al primer cuatrimestre del año 2018
3. Determinar cuál es el porcentaje de los ingresos percibidos en la Municipalidad de Chiquimula durante al primer cuatrimestre del año 2018.
4. Conocer cuáles son los grupos de gasto que han tenido menor ejecución en la Municipalidad de Chiquimula correspondiente al primer cuatrimestre del año 2018.
5. Establecer qué fuente de financiamiento ha tenido más gasto durante el primer cuatrimestre del año 2018
6. Controlar cuales son los renglones que tuvieron poca ejecución para tomarlos en cuenta para la elaboración del anteproyecto de presupuesto para el próximo periodo fiscal.

**INFORME DE GESTION Y EJECUCION PRESUPUESTARIA
CORRESPONDIENTE AL PERIODO CUATRIMESTRAL
ENERO-ABRIL DEL EJERCICIO FISCAL 2018.**

1.-Ejecución Presupuestaria de Ingresos:

Comprende los ingresos correspondientes al primer cuatrimestre del año 2018 (Enero, Febrero, Marzo y Abril). Los ingresos se clasifican en tres conceptos:

A.-Ingresos Propios:

B.-Transferencias corrientes:

C.-Transferencias de capital:

En la clasificación de los recursos por rubros se ordenan los que provienen de fuentes tradicionales, como los impuestos, las tasas, los derechos y las transferencias; los que proceden del patrimonio público, como la venta de activos, de títulos y de acciones y de rentas de la propiedad; y, de los que provienen del financiamiento, como el crédito público y la disminución de activos.

El clasificador de los recursos por rubros, permite el registro analítico de las transacciones de ingresos, por consiguiente se constituye en el clasificador básico o primario del sistema de clasificaciones. A continuación se detallan las clases de rubros utilizados en la ejecución presupuestaria de ingresos de la Municipalidad de Chiquimula:

CLASE 10 Ingresos Tributarios: Comprende los originados en el ejercicio del poder de imperio que tiene la Municipalidad para establecer gravámenes, con el objeto de obtener recursos para el cumplimiento de sus fines. En esta clase se incluyen impuestos, arbitrios y contribuciones especiales; dividiéndose en dos secciones: impuestos directos e indirectos.

CLASE 11 Ingresos no Tributarios: Comprende los ingresos provenientes de fuentes no impositivas, que contienen el concepto de contraprestación, tales como: tasas, derechos, arrendamientos, multas, etc.

CLASE 13: Venta de Bienes y Servicios de la Administración Pública: Comprende los recursos provenientes de la venta de bienes y prestación de servicios que efectúa la administración central y las entidades

descentralizadas o autónomas, cuya gestión no se realiza bajo criterios empresariales, ni que vendan o distribuyan con fines de promoción en ferias y exposiciones.

CLASE 14: Ingresos de Operación Comprende la totalidad de los recursos provenientes de la venta de bienes y/o la prestación de servicios que realizan las empresas públicas y que hacen el objeto principal de su actividad. Incluye además, los ingresos derivados de la venta de bienes y/o servicios que no corresponden a la actividad principal de la empresa, pero que tienen el carácter de regulares y conexos con ella.

CLASE 15: Rentas de la Propiedad: Comprende los ingresos provenientes de intereses, dividendos y/o utilidades, arrendamiento de tierras y terrenos y derechos derivados de la propiedad de activos de las entidades del sector público y privado.

CLASE 16: Transferencias Corrientes: Comprende los recursos que provienen de transferencias corrientes por subsidios, subvenciones o donaciones del sector público, privado o de gobiernos e instituciones extranjeras, no sujetas a contraprestación en bienes y/o servicios, en cumplimiento de disposiciones legales y contractuales previstas,

CLASE 17: Transferencias de Capital: Comprende los recursos que provienen de transferencias de capital, por subsidios, subvenciones o donaciones del sector público, privado o de gobiernos e instituciones extranjeras, no sujetas a contraprestación en bienes y/o servicios, en cumplimiento de disposiciones legales y contractuales previstas, aplicables a gastos de capital.

CLASE 23: Disminución de Otros Activos Financieros: Comprende los recursos que se originan por la disminución neta del activo disponible, de los créditos otorgados a terceros, a corto y largo plazo, anticipos a contratistas y de los activos diferidos, a corto y largo plazo.

CLASE 24: Endeudamiento Público Interno: Comprende los recursos provenientes de la colocación de bonos o títulos públicos en el país y de obtención de préstamos del sector privado y público, a corto y largo plazo.

1.1.-Análisis de la Ejecución Presupuestaria de Ingresos.

En cuanto al comportamiento de los ingresos correspondiente al primer cuatrimestre del año 2018 (del 01/01/2018 al 30/04/2018) se ha recaudado el monto de Q. 17,972,420.49 lo que represente un porcentaje de 29.30%, tomando como 100% el presupuesto vigente para primer cuatrimestre el año 2018. El porcentaje estimado para este cuatrimestre del año es de 33.33% equivalente al monto de Q. 20,446,581.70 tomando en cuenta el vigente para el primer cuatrimestre el año 2018, lo cual nos demuestra que no hemos recaudado lo esperado, esto se debe a las razones siguientes:

- Los usuarios de los servicios no han sido constantes en el cumplimiento del pago.
- No se han cumplido las expectativas de ingresos que corresponden al primer cuatrimestre del año 2018.

1.2.-Análisis de las Modificaciones Presupuestarias:


En cuanto a las modificaciones presupuestarias se han realizado las siguientes modificaciones al Presupuesto Municipal durante el primer cuatrimestre del año 2018, como se detalla a continuación:

- Primer Cuatrimestre (01/01/2018 al 30/04/2018)

No.	DESCRIPCION	MONTO
1	Ampliación Presupuestaria conforme los anticipos de los proyectos según aportes de Concejo de Desarrollo Departamental, Aporte de vecinos para proyectos de inversión y Municipalidad de Chiquimula al 31/12/2017.	Q. 1,142,918.74
2	Ampliación Presupuestaria conforme los saldos de los proyectos de arrastre al 31/12/2017.	Q. 4,743,734.98
3	Ampliación Presupuestaria conforme los saldos de los proyectos según ejecución presupuestaria al 31/12/2017.	Q. 8,804,076.00
4	Ampliación Presupuestaria conforme los Saldos de Caja al 31 de diciembre de 2017	Q. 8,352,716.94
5	Ampliación Presupuestaria conforme el alza registrado al 18 de abril de 2018	Q. 102,232.95
TOTAL MODIFICACIONES PRESUPUESTARIAS AL 30 DE ABRIL DE 2018		Q. 23,145,879.69

1.3.-Análisis de lo Asignado con lo Ejecutado Percibido:

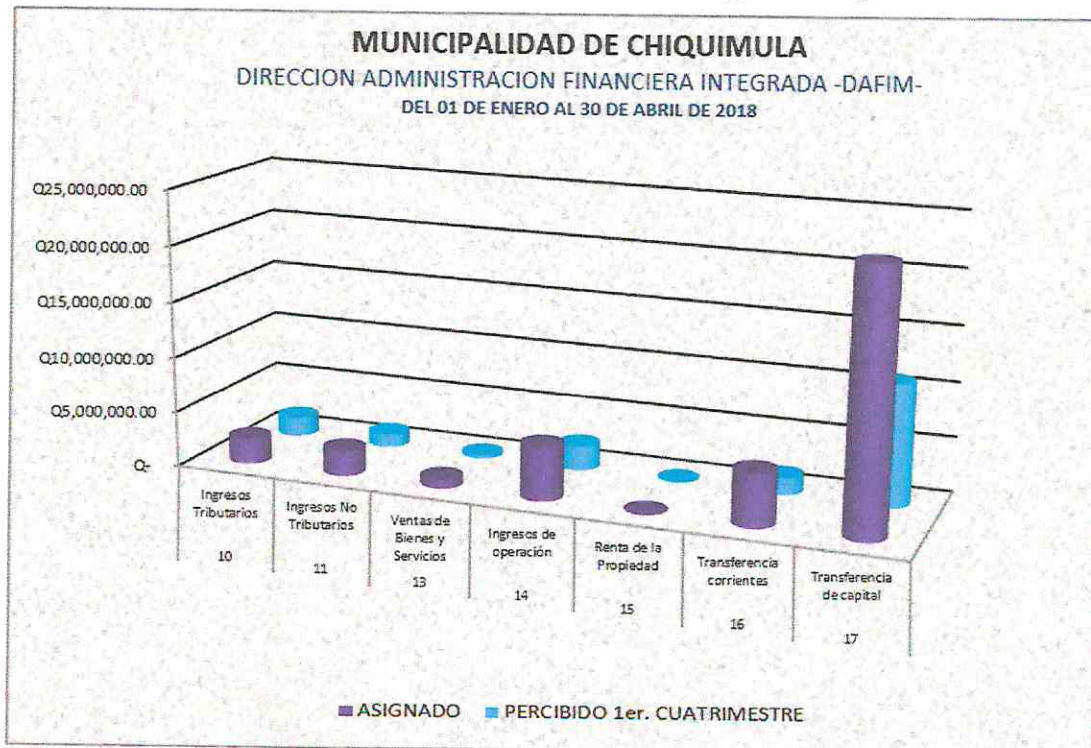
A continuación se detalla los ingresos por tipo de clase correspondiente al primer cuatrimestre del año 2,018 (01 de enero al 30 de Abril de 2018) tomando en cuenta lo asignado y ejecutado percibido:

 Sistema de Contabilidad Integrada de Gobiernos Locales	MUNICIPALIDAD DE CHIQUIMULA EJECUCIÓN PRESUPUESTARIA DE INGRESOS POR CLASE Del 01/01/2018 al 30/04/2018	Pagina: Página 1 de 1 Fecha: 03/05/2018 Hora: 10:09:50a.m. REPORTE: R00824469.rpt
---	---	---

CLASE	DESCRIPCION	EN EL EJERCICIO			EN EL PERIODO	
		ASIGNACIÓN ANUAL	MODIFICACION	VIGENTE	PERCIBIDO	% RESPECTO AL TOTAL PERCIBIDO
10	INGRESOS TRIBUTARIOS	2,287,820.00	102,232.93	2,390,052.93	1,752,843.45	9.75
11	INGRESOS NO TRIBUTARIOS	2,320,050.00	0.00	2,320,050.00	1,188,622.13	6.61
13	VENTA DE BIENES Y SERVICIOS DE LA ADMINISTRACION PUBLICA	786,900.00	0.00	786,900.00	271,945.31	1.51
14	INGRESOS DE OPERACIÓN	4,847,030.00	0.00	4,847,030.00	2,216,697.00	12.33
15	RENTAS DE LA PROPIEDAD	26,400.00	0.00	26,400.00	46,301.65	0.26
16	TRANSFERENCIAS CORRIENTES	4,800,000.00	0.00	4,800,000.00	1,527,225.23	8.50
17	TRANFERENCIAS DE CAPITAL	23,131,800.00	14,477,523.00	37,609,323.00	10,968,785.72	61.03
23	DISMINUCION DE OTROS ACTIVOS FINANCIEROS	0.00	8,566,123.76	8,566,123.76	0.00	0.00
TOTALES		38,200,000.00	23,145,879.69	61,345,879.69	17,972,420.49	

Ruta: Ejecucion - Ingresos - Reportes - Ejecución presupuestaria de ingresos por clase

Al realizar un análisis sobre lo ejecutado percibido por clase se determinó que la clase 17 Transferencias de capital es la que tiene mejor ingreso percibido en el primer cuatrimestre del año 2017, Como muestra la gráfica siguiente:



FUENTE: Elaboracion Propia

1.4.-Rubros más importantes de recaudación durante el primer cuatrimestre del año 2018:

A continuación se detallan los rubros más importantes que han generado mayor ingreso durante el primer cuatrimestre del año 2018 son los siguientes:

Clase: 10 Ingresos Tributarios Rubros:

- IUSI/ 6/ 1000 tiene monto recaudado de Q. 548,596.49
- Valor Boleto de Ornato tiene un monto recaudado de Q. 432,830.00
- IUSI/ 9/ 1000 tiene monto recaudado de Q. 274,280.21

Clase: 11 Ingresos No Tributarios Rubro:

- Tasa municipal alumbrado público tiene monto recaudado de Q. 513,602.70
- Arrendamiento de locales tiene un monto recaudado de Q. 388,770.00.
- Multas de Tránsito tiene un monto recaudado de Q. 131,592.28.

Clase: 13 Venta de Bienes y Servicios de la Administración Pública: Rubros:

- Rótulos tiene un monto recaudado de Q. 84,284.25
- Certificaciones Varias tiene un monto recaudado de Q. 71,807.06.
- Concesión de servicios de agua tiene un monto recaudado de Q. 44.400.00.

Clase: 14 Ingresos de Operación Rubro:

- Baños y sanitarios Municipales tiene un monto de recaudado Q. 911,555.00.
- Canon de agua tiene un monto recaudado de Q. 715,562.00
- Piso de plaza tiene un monto recaudado de Q. 340,910.00.

Clase: 16 Transferencias corrientes

Estos rubros pertenecen al programa de funcionamiento y tiene un monto presupuestado de Q. 4,800,000.00 y tiene recaudado un monto de Q. 1,527,225.23

Clase: 17 Transferencias de capital

Estos rubros pertenecen al programa de Inversión y tiene un monto presupuestado de Q 21,131,800.00 y tiene recaudado un monto de Q. 10,968,785.72 para el tercer cuatrimestre del año 2017.

A continuación se detallan los rubros más importantes que han presentaron alza o superávit al 30 de Abril de 2018:

- 1.- Iusi/1000
- 2.-Multas de Iusi 2/1000
- 3.-Multas de Iusi 6/1000
- 4.-Multas de Iusi 9/1000
- 5.-Abarroterías
- 6.-Tiendas
- 7.-Licencias de construcción
- 8.-Multas Administrativas
- 9.-Casetas en terrenos municipales
- 10.-Intereses generados por cuentas Monetarias

1.5.-Rubros sin recaudación durante el primer cuatrimestre del año 2018:

A continuación se presenta los rubros de ingresos que no tuvieron movimiento durante el primer cuatrimestre del año 2018:

- ✓ Otros impuestos municipales
- ✓ Depósito de aguardiente
- ✓ Depósitos de granos
- ✓ Farmacias
- ✓ Librerías
- ✓ Venta de materiales de construcción
- ✓ Talleres de Mecánica
- ✓ Aceiteras
- ✓ Salones de belleza
- ✓ Radio difusoras
- ✓ Oficinas profesionales universitarias.
- ✓ Molinos de Nixtamal
- ✓ Billares
- ✓ Drenajes
- ✓ Palenque
- ✓ Feria titular
- ✓ Instalación de agua potable

A continuación se detalla la Ejecución Presupuestaria de Ingresos correspondiente del 01 de enero al 30 de Abril del año 2018.



10

EJECUCION PRESUPUESTARIA DE INGRESOS

Fecha de: 01/01/2018 al: 30/04/2018

Cuenta	Concepto	Fuente	Presupuesto Asignado (Q)	Saldo Caja	Modificaciones	Presupuesto Vigente (Q)	EN EL PERIODO		Saldo por Ejecutar
							Ejecutado Percibido	Alzas (Q)	
10.00.00.00.00	INGRESOS TRIBUTARIOS		2,287,820.00	0.00	102,232.93	2,390,052.93	1,752,843.45	52,550.08	689,759.56
10.01.00.00.00	IMPUESTOS DIRECTOS		872,350.00	0.00	102,232.93	974,582.93	955,819.36	43,272.24	62,035.81
10.01.40.00.00	Impuestos municipales		872,350.00	0.00	102,232.93	974,582.93	955,819.36	43,272.24	62,035.81
10.01.41.00.00	Sobre la tenencia de patrimonio		869,500.00	0.00	102,232.93	971,732.93	953,819.36	43,272.24	61,185.81
10.01.41.10.00	IMPUESTO UNICO SOBRE INMUEBLES		850,000.00	0.00	52,015.40	902,015.40	877,410.68	36,581.09	61,185.81
10.01.41.10.01	IUSI 2/1000	31-0151-0002	80,000.00	0.00	0.00	80,000.00	54,533.98	0.00	25,466.02
10.01.41.10.02	IUSI 6/1000	31-0151-0002	460,000.00	0.00	52,015.40	512,015.40	548,596.49	36,581.09	0.00
10.01.41.10.03	IUSI 9/1000	31-0151-0002	310,000.00	0.00	0.00	310,000.00	274,280.21	0.00	35,719.79
10.01.41.20.00	Multas Sobre el Impuesto Unico Sobre Inmuebles		19,500.00	0.00	50,217.53	69,717.53	76,408.68	6,691.15	0.00
10.01.41.20.01	Multas IUSI 2/1000	31-0151-0002	2,000.00	0.00	1,818.00	3,818.00	4,064.50	246.50	0.00
10.01.41.20.02	Multas IUSI 6/1000	31-0151-0002	13,500.00	0.00	37,943.25	51,443.25	55,346.28	3,903.03	0.00
10.01.41.20.03	Multas IUSI 9/1000	31-0151-0002	4,000.00	0.00	10,456.28	14,456.28	16,997.90	2,541.62	0.00
10.01.49.00.00	Impuestos varios municipales		2,850.00	0.00	0.00	2,850.00	2,000.00	0.00	850.00
10.01.49.10.00	Impuestos		2,850.00	0.00	0.00	2,850.00	2,000.00	0.00	850.00
10.01.49.10.99	Otros impuestos municipales	31-0151-0001	2,850.00	0.00	0.00	2,850.00	2,000.00	0.00	850.00
10.02.00.00.00	IMPUESTOS INDIRECTOS		1,415,470.00	0.00	0.00	1,415,470.00	797,024.09	9,277.84	627,723.75
10.02.80.00.00	Arbitrios Municipales		1,415,470.00	0.00	0.00	1,415,470.00	797,024.09	9,277.84	627,723.75
10.02.81.00.00	Sobre Establecimientos Comerciales		14,800.00	0.00	0.00	14,800.00	12,302.09	9,277.84	11,775.75
10.02.81.01.00	Abarroterias	31-0151-0001	200.00	0.00	0.00	200.00	8,026.84	7,826.84	0.00
10.02.81.03.00	Agencias de Radios y Televisores	31-0151-0001	200.00	0.00	0.00	200.00	575.00	375.00	0.00
10.02.81.04.00	Almacenes de Mercaderia en General	31-0151-0001	200.00	0.00	0.00	200.00	180.00	0.00	20.00
10.02.81.05.00	Bares y Restaurantes	31-0151-0001	1,000.00	0.00	0.00	1,000.00	600.00	0.00	400.00
10.02.81.06.00	Cantinas	31-0151-0001	400.00	0.00	0.00	400.00	54.00	0.00	346.00
10.02.81.10.00	Depositos de Aguardiente	31-0151-0001	50.00	0.00	0.00	50.00	0.00	0.00	50.00
10.02.81.13.00	Depositos de Granos	31-0151-0001	50.00	0.00	0.00	50.00	0.00	0.00	50.00
10.02.81.15.00	Farmacias	31-0151-0001	150.00	0.00	0.00	150.00	0.00	0.00	150.00
10.02.81.16.00	Librerias	31-0151-0001	50.00	0.00	0.00	50.00	0.00	0.00	50.00
10.02.81.19.00	Tiendas	31-0151-0001	400.00	0.00	0.00	400.00	1,418.00	1,018.00	0.00
10.02.81.20.00	Venta de Helados	31-0151-0001	0.00	0.00	0.00	0.00	58.00	58.00	0.00
10.02.81.22.00	Ventas de Materiales de Construccion	31-0151-0001	200.00	0.00	0.00	200.00	0.00	0.00	200.00
10.02.81.26.00	Cafeterias	31-0151-0001	1,000.00	0.00	0.00	1,000.00	600.00	0.00	400.00
10.02.81.27.00	Gasolineras	31-0151-0001	150.00	0.00	0.00	150.00	0.00	0.00	150.00
10.02.81.48.00	Pulperias	31-0151-0001	200.00	0.00	0.00	200.00	198.25	0.00	1.75
10.02.81.65.00	Aceiteras	31-0151-0001	50.00	0.00	0.00	50.00	0.00	0.00	50.00
10.02.81.99.00	Otros Establecimientos Comerciales	31-0151-0001	10,500.00	0.00	0.00	10,500.00	592.00	0.00	9,908.00
10.02.82.00.00	Sobre establecimientos de servicios		774,820.00	0.00	0.00	774,820.00	308,701.00	0.00	466,119.00
10.02.82.02.00	Salones de Belleza	31-0151-0001	150.00	0.00	0.00	150.00	0.00	0.00	150.00
10.02.82.03.00	Empresas de Transporte Extraurbano	31-0151-0001	245,000.00	0.00	0.00	245,000.00	118,179.00	0.00	126,821.00
10.02.82.05.00	Hoteles	31-0151-0001	26,100.00	0.00	0.00	26,100.00	6,700.00	0.00	19,400.00
10.02.82.06.00	Moteles	31-0151-0001	3,200.00	0.00	0.00	3,200.00	1,600.00	0.00	1,600.00
10.02.82.09.00	Talleres de Mecanica	31-0151-0001	50.00	0.00	0.00	50.00	0.00	0.00	50.00
10.02.82.11.00	Taxis	31-0151-0001	31,320.00	0.00	0.00	31,320.00	10,260.00	0.00	21,060.00
10.02.82.13.00	Clinicas Medicas	31-0151-0001	150.00	0.00	0.00	150.00	72.00	0.00	78.00



11

EJECUCION PRESUPUESTARIA DE INGRESOS

Fecha de: 01/01/2018 al: 30/04/2018

Cuenta	Concepto	Fuente	Presupuesto Asignado (Q)	Saldo Caja	Modificaciones	Presupuesto Vigente (Q)	EN EL PERIODO		Saldo por Ejecutar
							Ejecutado Percibido	Alzas (Q)	
10.02.82.14.00.	Empresas de Transporte Urbano	31-0151-0001	445,200.00	0.00	0.00	445,200.00	161,290.00	0.00	283,910.00
10.02.82.15.00.	Radiolaboratorios	31-0151-0001	50.00	0.00	0.00	50.00	0.00	0.00	50.00
10.02.82.20.00.	Oficinas de Profesionales Universitarios	31-0151-0001	100.00	0.00	0.00	100.00	0.00	0.00	100.00
10.02.82.99.00.	Otros Establecimientos de Servicios	31-0151-0001	23,500.00	0.00	0.00	23,500.00	10,600.00	0.00	12,900.00
10.02.83.00.00	Sobre establecimientos industriales		200.00	0.00	0.00	200.00	0.00	0.00	200.00
10.02.83.09.00.	Molinos de Nixtamal	31-0151-0001	50.00	0.00	0.00	50.00	0.00	0.00	50.00
10.02.83.10.00.	Panaderías y Reposterías	31-0151-0001	150.00	0.00	0.00	150.00	0.00	0.00	150.00
10.02.84.00.00	Sobre Diversiones y Espectáculos		98,650.00	0.00	0.00	98,650.00	29,816.00	0.00	68,834.00
10.02.84.01.00.	Billares	31-0151-0001	150.00	0.00	0.00	150.00	0.00	0.00	150.00
10.02.84.02.00.	Rockolas	31-0151-0001	1,300.00	0.00	0.00	1,300.00	426.00	0.00	874.00
10.02.84.06.00.	Cablevision	31-0151-0001	40,000.00	0.00	0.00	40,000.00	20,990.00	0.00	19,010.00
10.02.84.09.00.	Palenques	31-0151-0001	2,200.00	0.00	0.00	2,200.00	0.00	0.00	2,200.00
10.02.84.99.00.	Otras Diversiones y Espectáculos	31-0151-0001	55,000.00	0.00	0.00	55,000.00	8,400.00	0.00	46,600.00
10.02.85.00.00	Sobre productos primarios minerales y vegetales		1,000.00	0.00	0.00	1,000.00	0.00	0.00	1,000.00
10.02.85.02.00.	Extracción de Arena Amarilla	31-0151-0001	1,000.00	0.00	0.00	1,000.00	0.00	0.00	1,000.00
10.02.89.00.00	Otros arbitrios municipales		526,000.00	0.00	0.00	526,000.00	446,205.00	0.00	79,795.00
10.02.89.01.00.	Boleto de Ornato		526,000.00	0.00	0.00	526,000.00	446,205.00	0.00	79,795.00
10.02.89.01.01.	Valor Boleto de Ornato	31-0151-0001	465,000.00	0.00	0.00	465,000.00	432,830.00	0.00	32,170.00
10.02.89.01.02.	Multa del Boleto de Ornato	31-0151-0001	61,000.00	0.00	0.00	61,000.00	13,375.00	0.00	47,625.00
11.00.00.00.00	INGRESOS NO TRIBUTARIOS		2,320,050.00	0.00	0.00	2,320,050.00	1,188,622.13	21,590.16	1,153,018.03
11.02.00.00.00	TASAS		1,395,000.00	0.00	0.00	1,395,000.00	602,142.86	3,540.16	796,397.30
11.02.90.00.00	Tasas y licencias varias		1,395,000.00	0.00	0.00	1,395,000.00	602,142.86	3,540.16	796,397.30
11.02.90.01.00.	Licencias de Construcción	31-0151-0001	85,000.00	0.00	0.00	85,000.00	88,540.16	3,540.16	0.00
11.02.90.02.00.	Tasa municipal por alumbrado público	31-0151-0001	1,310,000.00	0.00	0.00	1,310,000.00	513,602.70	0.00	796,397.30
11.03.00.00.00	CONTRIBUCIONES POR MEJORAS		10,300.00	0.00	0.00	10,300.00	3,412.50	0.00	6,887.50
11.03.10.00.00	Contribuciones por Mejoras		10,300.00	0.00	0.00	10,300.00	3,412.50	0.00	6,887.50
11.03.10.01.00.	Drenajes	31-0151-0001	300.00	0.00	0.00	300.00	0.00	0.00	300.00
11.03.10.02.00.	Adoquinado	31-0151-0001	10,000.00	0.00	0.00	10,000.00	3,412.50	0.00	6,587.50
11.04.00.00.00	ARRENDAMIENTO DE EDIFICIOS, EQUIPOS E INSTALACIONES		502,000.00	0.00	0.00	502,000.00	388,770.00	0.00	113,230.00
11.04.10.00.00	De edificios y viviendas		502,000.00	0.00	0.00	502,000.00	388,770.00	0.00	113,230.00
11.04.10.02.00	ARRENDAMIENTO DE LOCALES		502,000.00	0.00	0.00	502,000.00	388,770.00	0.00	113,230.00
11.04.10.02.04.	Arrendamiento de locales	31-0151-0001	502,000.00	0.00	0.00	502,000.00	388,770.00	0.00	113,230.00
11.06.00.00.00	MULTAS		221,250.00	0.00	0.00	221,250.00	165,492.28	18,050.00	73,807.72
11.06.10.00.00	Originadas en ingresos no tributarios		221,250.00	0.00	0.00	221,250.00	165,492.28	18,050.00	73,807.72
11.06.10.01.00.	Multas Administrativas	31-0151-0001	15,850.00	0.00	0.00	15,850.00	33,900.00	18,050.00	0.00
11.06.10.05.00.	Multas de tránsito	31-0151-0001	205,400.00	0.00	0.00	205,400.00	131,592.28	0.00	73,807.72
11.09.00.00.00	OTROS INGRESOS NO TRIBUTARIOS		191,500.00	0.00	0.00	191,500.00	28,804.49	0.00	162,695.51
11.09.90.00.00	Otros Ingresos No Tributarios		191,500.00	0.00	0.00	191,500.00	28,804.49	0.00	162,695.51
11.09.90.01.00.	Feria Titular	31-0151-0001	52,700.00	0.00	0.00	52,700.00	0.00	0.00	52,700.00
11.09.90.99.00.	Otros ingresos	31-0151-0001	138,800.00	0.00	0.00	138,800.00	28,804.49	0.00	109,995.51



12

EJECUCION PRESUPUESTARIA DE INGRESOS

Fecha de: 01/01/2018 al: 30/04/2018

Cuenta	Concepto	Fuente	Presupuesto Asignado (Q)	Saldo Caja	Modificaciones	Presupuesto Vigente (Q)	EN EL PERIODO		Saldo por Ejecutar
							Ejecutado Percibido	Alzas (Q)	
13.00.00.00.00	VENTA DE BIENES Y SERVICIOS DE LA ADMINISTRACION PUBLICA		786,900.00	0.00	0.00	786,900.00	271,945.31	4,025.00	518,979.69
13.02.00.00.00	VENTA DE SERVICIOS		786,900.00	0.00	0.00	786,900.00	271,945.31	4,025.00	518,979.69
13.02.60.00.00	Servicios administrativos municipales		786,900.00	0.00	0.00	786,900.00	271,945.31	4,025.00	518,979.69
13.02.60.01.00	Certificaciones		121,200.00	0.00	0.00	121,200.00	71,807.06	0.00	49,392.94
13.02.60.01.05	Certificaciones Varias	31-0151-0001	121,200.00	0.00	0.00	121,200.00	71,807.06	0.00	49,392.94
13.02.60.02.00	Licencias	31-0151-0001	32,600.00	0.00	0.00	32,600.00	8,769.00	0.00	23,831.00
13.02.60.06.00	Concesion de Servicios de Agua (Pajas de Agua)	31-0151-0001	130,800.00	0.00	0.00	130,800.00	44,400.00	0.00	86,400.00
13.02.60.08.00	Casetas en Terrenos Municipales	31-0151-0001	9,700.00	0.00	0.00	9,700.00	13,725.00	4,025.00	0.00
13.02.60.09.00	Instalaciones y reinstalaciones de Servicios Publicos		50.00	0.00	0.00	50.00	0.00	0.00	50.00
13.02.60.09.01	Instalacion de Agua Potable	31-0151-0001	50.00	0.00	0.00	50.00	0.00	0.00	50.00
13.02.60.10.00	Traspaso Derecho por Servicios	31-0151-0001	26,800.00	0.00	0.00	26,800.00	22,530.00	0.00	4,270.00
13.02.60.12.00	Fierros Para Marcar Ganado	31-0151-0001	28,000.00	0.00	0.00	28,000.00	1,225.00	0.00	26,775.00
13.02.60.14.00	Guias de Conduccion	31-0151-0001	150.00	0.00	0.00	150.00	15.00	0.00	135.00
13.02.60.15.00	Rotulos	31-0151-0001	402,900.00	0.00	0.00	402,900.00	84,284.25	0.00	318,615.75
13.02.60.16.00	Estacionamiento de Vehiculos Vias Publicas		6,300.00	0.00	0.00	6,300.00	180.00	0.00	6,120.00
13.02.60.16.01	Estacionamiento de Vehiculos	31-0151-0001	6,300.00	0.00	0.00	6,300.00	180.00	0.00	6,120.00
13.02.60.21.00	Nomenclatura	31-0151-0001	2,300.00	0.00	0.00	2,300.00	1,010.00	0.00	1,290.00
13.02.60.23.00	Concesion de Drenajes	31-0151-0001	26,100.00	0.00	0.00	26,100.00	24,000.00	0.00	2,100.00
14.00.00.00.00	INGRESOS DE OPERACION		4,847,030.00	0.00	0.00	4,847,030.00	2,216,697.00	0.00	2,630,333.00
14.02.00.00.00	VENTA DE SERVICIOS		4,847,030.00	0.00	0.00	4,847,030.00	2,216,697.00	0.00	2,630,333.00
14.02.40.00.00	Servicios públicos municipales		4,847,030.00	0.00	0.00	4,847,030.00	2,216,697.00	0.00	2,630,333.00
14.02.40.01.00	Canon de Agua	31-0151-0001	2,285,040.00	0.00	0.00	2,285,040.00	715,562.00	0.00	1,569,478.00
14.02.40.02.00	Piso de Plaza	31-0151-0001	875,000.00	0.00	0.00	875,000.00	340,910.00	0.00	534,090.00
14.02.40.03.00	Rastros	31-0151-0001	215,000.00	0.00	0.00	215,000.00	77,035.00	0.00	137,965.00
14.02.40.04.00	Cementerio	31-0151-0001	8,500.00	0.00	0.00	8,500.00	1,625.00	0.00	6,875.00
14.02.40.07.00	Bajos y Sanitarios Municipales	31-0151-0001	966,530.00	0.00	0.00	966,530.00	911,555.00	0.00	54,975.00
14.02.40.10.00	Servicios de Drenaje	31-0151-0001	456,960.00	0.00	0.00	456,960.00	135,610.00	0.00	321,350.00
14.02.40.99.00	Otros Ingresos Por Servicios Publicos Municipales	31-0151-0001	40,000.00	0.00	0.00	40,000.00	34,400.00	0.00	5,600.00
15.00.00.00.00	RENTAS DE LA PROPIEDAD		26,400.00	0.00	0.00	26,400.00	46,301.65	20,459.65	558.00
15.01.00.00.00	INTERESES		25,000.00	0.00	0.00	25,000.00	45,459.65	20,459.65	0.00
15.01.31.00.00	Por depósitos internos		25,000.00	0.00	0.00	25,000.00	45,459.65	20,459.65	0.00
15.01.31.01.00	Intereses generados por Cuentas Monetarias	31-0151-0001	25,000.00	0.00	0.00	25,000.00	45,459.65	20,459.65	0.00
15.03.00.00.00	ARRENDAMIENTO DE TIERRAS Y TERRENOS		1,400.00	0.00	0.00	1,400.00	842.00	0.00	558.00
15.03.10.00.00	Arrendamiento de tierras y terrenos		1,400.00	0.00	0.00	1,400.00	842.00	0.00	558.00
15.03.10.01.00	Arrendamiento de Terrenos	31-0151-0001	1,400.00	0.00	0.00	1,400.00	842.00	0.00	558.00
16.00.00.00.00	TRANSFERENCIAS CORRIENTES		4,800,000.00	0.00	0.00	4,800,000.00	1,527,225.23	0.00	3,272,774.77
16.02.00.00.00	DEL SECTOR PUBLICO		4,800,000.00	0.00	0.00	4,800,000.00	1,527,225.23	0.00	3,272,774.77
16.02.10.00.00	De la administración central		4,800,000.00	0.00	0.00	4,800,000.00	1,527,225.23	0.00	3,272,774.77
16.02.10.01.00	Situado Constitucional para Funcionamiento	22-0101-0001	1,266,000.00	0.00	0.00	1,266,000.00	420,749.04	0.00	845,250.96



13

EJECUCION PRESUPUESTARIA DE INGRESOS

Fecha de: 01/01/2018 al: 30/04/2018

Cuenta	Concepto	Fuente	Presupuesto Asignado (Q)	Saldo Caja	Modificaciones	Presupuesto Vigente (Q)	EN EL PERIODO		Saldo por Ejecutar
							Ejecutado Percibido	Alzas (Q)	
16.02.10.04.00.	IMPUESTO CIRCULACION DE VEHICULOS PARA FUNCIONAMIENTO	29-0101-0002	248,400.00	0.00	0.00	248,400.00	14,139.62	0.00	234,260.38
16.02.10.05.00.	Impuesto al Valor Agregado (IVA-PAZ) para Funcionamiento	21-0101-0001	3,285,600.00	0.00	0.00	3,285,600.00	1,092,336.57	0.00	2,193,263.43
16.02.10.06.00.	Impuesto Unico sobre Inmueble para Funcionamiento	29-0101-0001	0.00	0.00	0.00	0.00	0.00	0.00	0.00
17.00.00.00.00	TRANSFERENCIAS DE CAPITAL		23,131,800.00	0.00	14,477,523.00	37,609,323.00	10,968,785.72	13,924.32	26,654,461.60
17.01.00.00.00	DEL SECTOR PRIVADO		0.00	0.00	9,913,039.00	9,913,039.00	16,604.32	13,924.32	9,910,359.00
17.01.10.00.00	De personas y unidades familiares		0.00	0.00	9,913,039.00	9,913,039.00	16,604.32	13,924.32	9,910,359.00
17.01.10.01.00.	De Personas P/Proyectos y Obras de Inversion	32-0101-0004	0.00	0.00	0.00	0.00	0.00	0.00	0.00
17.01.10.01.00.	De Personas P/Proyectos y Obras de Inversion	31-0101-0004	0.00	0.00	9,910,359.00	9,910,359.00	0.00	0.00	9,910,359.00
17.01.10.01.00.	De Personas P/Proyectos y Obras de Inversion	31-3101-0002	0.00	0.00	2,680.00	2,680.00	16,604.32	13,924.32	0.00
17.02.00.00.00	DEL SECTOR PUBLICO		23,131,800.00	0.00	4,564,484.00	27,696,284.00	10,952,181.40	0.00	16,744,102.60
17.02.10.00.00	De la administración central		23,131,800.00	0.00	0.00	23,131,800.00	7,776,470.86	0.00	15,355,329.14
17.02.10.01.00.	Situado Constitucional Para Inversijn	22-0101-0001	11,386,200.00	0.00	0.00	11,386,200.00	3,786,741.45	0.00	7,599,458.55
17.02.10.03.00.	Impuesto Petroleo y sus Derivados para Inversion	29-0101-0003	462,000.00	0.00	0.00	462,000.00	161,274.57	0.00	300,725.43
17.02.10.04.00.	Impuesto de Circulacion de Vehiculos para Inversion	29-0101-0002	1,429,200.00	0.00	0.00	1,429,200.00	551,445.09	0.00	877,754.91
17.02.10.05.00.	Impuesto al Valor Agregado(IVA-PAZ) Inversion	21-0101-0001	9,854,400.00	0.00	0.00	9,854,400.00	3,277,009.75	0.00	6,577,390.25
17.02.20.00.00	De entidades descentralizadas y autónomas no financieras		0.00	0.00	4,564,484.00	4,564,484.00	3,175,710.54	0.00	1,388,773.46
17.02.20.02.00.	Consejo de Desarrollo Urbano y Rural	31-0101-0004	0.00	0.00	4,557,764.00	4,557,764.00	3,175,710.54	0.00	1,382,053.46
17.02.20.02.00.	Consejo de Desarrollo Urbano y Rural	31-3101-0002	0.00	0.00	6,720.00	6,720.00	0.00	0.00	6,720.00
23.00.00.00.00	DISMINUCION DE OTROS ACTIVOS FINANCIEROS		0.00	0.00	8,566,123.76	8,566,123.76	0.00	0.00	8,566,123.76
23.01.00.00.00	DISMINUCION DE DISPONIBILIDADES		0.00	0.00	8,563,366.02	8,563,366.02	0.00	0.00	8,563,366.02
23.01.10.00.00	Disminución de caja y bancos		0.00	0.00	8,563,366.02	8,563,366.02	0.00	0.00	8,563,366.02
23.01.10.01.00	Ingresos Propios		0.00	0.00	427,714.84	427,714.84	0.00	0.00	427,714.84
23.01.10.01.01.	SC-Ingresos Propios Municipales	32-0151-0001	0.00	0.00	115,904.82	115,904.82	0.00	0.00	115,904.82
23.01.10.01.02.	SC-IUSI Funcionamiento (Por Admon. Mpal)	32-0151-0002	0.00	0.00	97,482.08	97,482.08	0.00	0.00	97,482.08
23.01.10.01.03.	SC-IUSI Inversion (Por Admon. Mpal)	32-0151-0003	0.00	0.00	214,327.94	214,327.94	0.00	0.00	214,327.94
23.01.10.02.00	Transferencias Corrientes		0.00	0.00	1,248,045.90	1,248,045.90	0.00	0.00	1,248,045.90
23.01.10.02.01.	SC-Ingresos Tributarios IVA-PAZ	32-0101-0003	0.00	0.00	984,360.25	984,360.25	0.00	0.00	984,360.25
23.01.10.02.02.	SC-Ingresos Ordinarios de Aporte Constitucional	32-0101-0004	0.00	0.00	251,560.66	251,560.66	0.00	0.00	251,560.66
23.01.10.02.04.	SC-impuesto Circulacion de Vehiculos	32-0101-0006	0.00	0.00	12,124.99	12,124.99	0.00	0.00	12,124.99
23.01.10.03.00	Transferencias de Capital		0.00	0.00	6,887,605.28	6,887,605.28	0.00	0.00	6,887,605.28
23.01.10.03.01.	SC-Ingresos Tributarios IVA-PAZ	32-0101-0014	0.00	0.00	4,214,991.16	4,214,991.16	0.00	0.00	4,214,991.16
23.01.10.03.02.	SC-Ingresos Ordinarios de Aporte Constitucional	32-0101-0015	0.00	0.00	1,649,761.11	1,649,761.11	0.00	0.00	1,649,761.11
23.01.10.03.04.	SC-impuesto Circulacion de Vehiculos	32-0101-0017	0.00	0.00	831,445.04	831,445.04	0.00	0.00	831,445.04



14

EJECUCION PRESUPUESTARIA DE INGRESOS

Fecha de: 01/01/2018 al: 30/04/2018

Cuenta	Concepto	Fuente	Presupuesto Asignado (Q)	Saldo Caja	Modificaciones	Presupuesto Vigente (Q)	EN EL PERIODO		Saldo por Ejecutar
							Ejecutado Percibido	Alzas (Q)	
23.01.10.03.05.	SC-Distribucion de Petroleo y sus Derivados	32-0101-0018	0.00	0.00	191,407.97	191,407.97	0.00	0.00	191,407.97
23.04.00.00.00	DISMINUCION DE ACTIVOS DIFERIDOS Y ANTICIPOS A CONTRATISTAS		0.00	0.00	2,757.74	2,757.74	0.00	0.00	2,757.74
23.04.40.00.00	Disminución de anticipos a contratistas y proveedores a largo plazo		0.00	0.00	2,757.74	2,757.74	0.00	0.00	2,757.74
23.04.40.01.00	disminución de anticipos a contratistas		0.00	0.00	2,757.74	2,757.74	0.00	0.00	2,757.74
23.04.40.01.03.	Anticipo Ingresos Tributarios IVA PAZ	32-0101-0014	0.00	0.00	2,560.00	2,560.00	0.00	0.00	2,560.00
23.04.40.01.04.	Anticipos Ingresos Ordinarios de Aperte Constitucional	32-0101-0015	0.00	0.00	195.74	195.74	0.00	0.00	195.74
23.04.40.01.06.	Anticipos Impuesto Circulación de Vehiculos	32-0101-0017	0.00	0.00	2.00	2.00	0.00	0.00	2.00
23.04.40.01.06.	Anticipos Impuesto Circulación de Vehiculos	32-0101-0007	0.00	0.00	0.00	0.00	0.00	0.00	0.00
TOTAL :			38,200,000.00	0.00	23,145,879.69	61,345,879.69	17,972,420.49	112,549.21	43,486,008.41


Heber Noé Galdamez Aldana
ENCARGADO DE PRESUPUESTO




Ing. Regis Mauricio Fernando Lima Peña
DIRECTOR FINANCIERO MUNICIPAL




Ind. Rolando Arturo Aquino Gue
ALCALDE MUNICIPAL



2.-Ejecucion Presupuestaria de Egresos:

Comprende todos los gastos correspondientes al primer cuatrimestre del año 2018 (01 de enero al 30 de Abril del año 2018), los cuales van ordenados según su grupo de gasto, los cuales se detallan a continuación:

a.-)Grupo 0: Servicios Personales: Comprende la retribución de los servicios personales prestados en relación de dependencia o sin ella, y a los miembros de comisiones, juntas, consejos, etc. Incluye aportes patronales, servicios extraordinarios, dietas, gastos de representación, asistencia socioeconómica y otras prestaciones relacionadas con salarios.

b.-)Grupo 1: Servicios no Personales: Este grupo se refiere a los egresos por concepto de servicios no personales, tales como servicios públicos, publicidad, impresión y encuadernación, pasajes y gastos varios de viaje, transporte de cosas, arrendamiento de edificios, terrenos y equipos, servicios financieros, servicios contratados para mantenimiento y reparación ordinaria de equipos, servicios contratados para mantenimiento y reparación ordinaria de obras, y servicios varios. Es decir, que comprende pagos de servicios que no tienen ninguna relación con los servicios del personal permanente y no permanente del Estado, ya que son hechos a personas físicas o instituciones públicas o privadas, en compensación por la prestación de servicios de carácter no personal o el uso del activo fijo o intangible.

c.-) Grupo 2: Materiales y Suministros: Comprende la adquisición de materiales y suministros consumibles para el funcionamiento del Estado, incluidos los que se destinan a conservación y reparación de bienes del activo fijo. Incluye la compra de bienes y materiales que formen parte de bienes de capital (por administración) o para su transformación y/o enajenación ulterior por aquellas entidades que desarrollan actividades de carácter comercial, industrial y/o de servicios, o por dependencias que vendan o distribuyan elementos adquiridos con fines promocionales, luego de su exhibición en ferias, exposiciones, etc.

Las principales características que deben reunir los bienes y materiales comprendidos en este grupo son: que por su naturaleza estén destinados al consumo final, intermedio, propio o de terceros, y que su tiempo de utilización sea relativamente corto, generalmente dentro del ejercicio.

d.-)Grupo 3: Propiedad, Planta, Equipo e Intangibles: Este grupo se refiere a egresos por compra o construcción de bienes de capital que aumentan el activo de las entidades del Sector Público en un período dado, siendo éstos los bienes físicos, construcciones y/o equipos que sirven para producir otros bienes o servicios, no se agotan en el primer uso que de ellos se hace, tienen una duración superior a un año y están sujetos a depreciación. Incluye asimismo, las adiciones y reparaciones extraordinarias realizadas por contrato y la adquisición de activos intangibles.

e.-)Grupo 4: Transferencias Corrientes: Comprende los gastos correspondientes a transferencias corrientes que no representan la contraprestación de bienes o servicios y cuyos importes no son reintegrados por los beneficiarios. Incluye aportes de carácter institucional y otros para financiar gastos corrientes de instituciones públicas y del sector externo.

f.-)Grupo 7: Servicios de la Deuda Pública y Amortización de Otros Pasivos: Comprende las erogaciones destinadas a atender el pago de intereses, gastos, comisiones y amortización de la deuda interna, de préstamos obtenidos, la disminución de cuentas y documentos a pagar, pasivos diferidos y la conversión de la deuda.

2.1-Análisis de la ejecución presupuestaria de egresos

Basados en la ejecución presupuestaria de egresos se presenta a continuación la descripción integral de cada uno de los programas ejecutados por la Municipalidad de Chiquimula:

2.1.1.-Actividades Centrales:

Comprende los gastos destinados para el funcionamiento de la administración municipal de cada una de las oficinas y unidades de la misma. El programa Actividades Centrales tiene un vigente para el primer cuatrimestre del año 2018 el monto de Q. 14,150,058.40 y se ha ejecutado el monto de Q. 4,207,804.95 lo cual representa un gasto del 29.74%, lo cual nos demuestra que no se ha sobrepasado el porcentaje establecido para el primer cuatrimestre del año 2,018 que corresponde al 33.33%.

2.1.2.- Prevención de la desnutrición crónica:

Aquí se contemplan todas las erogaciones para La reducción de la desnutrición crónica en el Municipio de Chiquimula, lo cual es una de las prioridades del Presidente de la República para todo Guatemala. Se toman en cuenta los factores como: familias que reciben otros servicios de saneamiento, familias con servicios de desechos sólidos, familias con servicios de alcantarillado y familias con servicios de agua apta, además se toman en cuenta la construcción sistema de tratamiento aguas residuales (planta de tratamiento), aldea Santa Elena, Chiquimula, Chiquimula, manejo rastro municipal de Chiquimula, construcción edificio basurero sector campo de la feria Chiquimula Chiquimula, manejo recolección y transporte de desechos sólidos de Chiquimula 2018, mejoramiento sistema de alcantarillado sanitario puente dos Héctor a CA 10 zona 2 ciudad de Chiquimula Chiquimula, construcción drenaje pluvial aldea santa bárbara, Chiquimula, construcción sistema de alcantarillado sanitario rio taco, Chiquimula, Chiquimula, manejo mantenimiento y reparación del sistema de drenajes del área urbana y rural de Chiquimula 2018, mejoramiento sistema de agua potable caserío guayabillas, aldea el palmar, Chiquimula, Chiquimula, manejo mantenimiento y reparación del sistema de agua potable del área urbana y rural de Chiquimula 2018, este programa tiene asignado para el año 2,018 el monto de Q. 7,607,566.02

tiene modificaciones presupuestarias por un monto de Q. 10,108,646.64, lo cual nos proporciona un vigente de Q. 17,716,212.66 y se ha ejecutado durante el primer cuatrimestre de año 2018 el monto de Q. 3,421,461.01 lo cual representa el 19.31% lo cual nos demuestra que no se ha sobrepasado el porcentaje establecido para el primer cuatrimestre del año 2018.

2.1.3.-Prevencion de la mortalidad:

Dentro de este programa se toma en cuenta todas las erogaciones relacionadas con la prevención de la mortalidad en el Municipio de Chiquimula tomando en cuenta ampliación hospital modular Carlos Manuel Arana Osorio, en áreas internas de banco de sangre, Chiquimula, Chiquimula, el monto asignado para este programa es de Q. 0.00 tiene modificaciones presupuestarias por un monto de Q. 1,371,167.00 lo cual nos proporciona un vigente de Q. 1,371,167.00 y se ha ejecutado durante el primer cuatrimestre del año 2018 el monto de Q. 0.00 que corresponde al 0% esto nos demuestra que se ha pagado nada en el primer cuatrimestre del año 2018.

2.1.4.-Gestión de la Educación local de calidad:

Aquí se toman en cuenta todos los gastos relacionados con la educación en el Municipio de Chiquimula, el cual tiene asignado el monto de Q. 0.00, tiene modificaciones presupuestarias por un monto de Q. 2,161,968.00 lo cual nos proporciona un vigente de Q. 2,161,968.00 y se ha ejecutado durante el primer cuatrimestre del año 2018 el monto de Q. 201,664.00 que corresponde al 9.33% lo cual nos demuestra que no se ha sobrepasado el porcentaje establecido para el primer cuatrimestre del año 2018.

2.1.5.-Seguridad integral:

Este programa contiene todo lo relacionado a la seguridad de las personas de la Ciudad de Chiquimula como seguimiento actividades sociales culturales y deportivas de Chiquimula, seguimiento a las actividades pro festejos de Chiquimula 2018, seguimiento casa de la cultura Chiquimula 2018, manejo mantenimiento y reparación del sistema de alumbrado público del área urbana y rural de Chiquimula 2018, el cual tiene asignado un monto de Q. 3,208,011.73, tiene modificaciones presupuestarias por un monto de Q. 420,000.00 lo cual nos proporciona un vigente de Q. 3,628,011.73 y se ha ejecutado durante el primer cuatrimestre del año 2018 el monto de Q. 270,617.06, lo cual represente el 7.46% lo cual nos demuestra que no ha sobrepasado el porcentaje establecido para el primer cuatrimestre del año 2018.

2.1.6.-Ambiente y recursos naturales:

Aquí se toman en cuenta todas las actividades y obras relacionadas únicamente con el ambiente y recursos naturales como seguimiento de las actividades de gestión ambiental y elaboración estudio formación de la empresa mixta de agua y estudios técnicos pertinentes al diseño de una nueva red y abastecimiento de agua potable en la población de la cabecera departamental de Chiquimula y tiene asignado para el año 2018 el monto de Q. 1,071,421.60, tiene modificaciones

presupuestarias por un monto de Q. 0.00, lo cual nos proporciona un vigente de Q. 1,071,421.60 y se ha ejecutado el monto de Q. 20,562.32 lo que representa el 1.92% de ejecución para el primer cuatrimestre del año 2018.

2.1.7.- Movilidad urbana y espacios públicos:

Aquí se toman en cuenta todas las actividades y obras relacionadas únicamente con la movilidad urbana y espacios públicos como lo son las actividades de manejo de transporte y maquinaria, seguimiento Policía Municipal, seguimiento seguridad vial y ciudadana, Conservación y mantenimiento de calles y caminos del área urbana y rural, Manejo conservación y mantenimiento de parques áreas verdes y lugares de recreo Chiquimula 2018 y las obras siguientes: manejo conservación y mantenimiento de parques áreas verdes y lugares de recreo Chiquimula 2018, mejoramiento calle consistente en adoquinamiento y construcción de bulevar 15 avenida entre 3ra y 6ta calle zona 1 Chiquimula Chiquimula, mejoramiento calle callejones barrio la democracia Chiquimula II fase, mejoramiento calle consistente en la pavimentación del ingreso principal a caserío el limar aldea el durazno Chiquimula Chiquimula, construcción puente vehicular acceso a centro de capacitación de mujeres, aldea el ingeniero, Chiquimula, Chiquimula, mejoramiento calle consistente en adoquinamiento de la 13 avenida a zona 1, Chiquimula, Chiquimula, mejoramiento camino rural consistente en adoquinamiento II fase, aldea el obraje, Chiquimula, Chiquimula, mejoramiento calle principal consistente en la pavimentación v fase, aldea Shororagua, Chiquimula, Chiquimula. Mejoramiento calle consistente en la pavimentación de la 3ra. Calle entre la 1era. y 4ta. avenida zona 1, Chiquimula, Chiquimula y restauración mantenimiento y reparación de infraestructura física municipal, Chiquimula, en este programa se asignó el monto de Q 11,733,509.45 tiene modificaciones presupuestarias por un monto de Q. 7,518,245.37, lo cual nos proporciona un vigente de Q. 19,251,754.82 y se ha ejecutado el monto de Q. 3,309,977.82 lo que representa el 17.19% de ejecución para el primer cuatrimestre del año 2018.

2.1.8.-Protección social

Aquí se toman en cuenta todas las actividades y obras relacionadas únicamente con la protección social como lo es la Proyección social para la familia mujer niñez y juventud de Chiquimula, en este programa se asignó el monto de Q. 119,941.20 tiene modificaciones presupuestarias por un monto de Q. 0.00, lo cual nos proporciona un vigente de Q. 119,941.20 y se ha ejecutado el monto de Q. 26,786.36 lo que representa el 22.33% de ejecución para el primer cuatrimestre del año 2018.

2.1.9.-Partidas No Asignables a Programas (Deuda Pública):

En este programa se detallan todas las partidas no asignables a los programas antes mencionados, aquí se toma en cuenta a los convenios realizados con el Instituto Guatemalteco de Seguridad Social I.G.S.S., el Plan de Prestaciones del Empleado Municipal P.P.E.M., en este programa se asignó el monto de Q. 1,875,344.28 tiene modificaciones presupuestarias por un monto de Q. 0.00, lo cual nos proporciona un vigente de Q. 1,875,344.28 y se ha ejecutado

el monto de Q. 423,314.76 lo que representa el 22.57% el cual está abajo del porcentaje establecido para el primer cuatrimestre del presente año.

2.2-Analisis de las Modificaciones Presupuestarias:

- Primer Cuatrimestre (01/01/2018 al 30/04/2018)

No.	DESCRIPCION	MONTO
1	Ampliación Presupuestaria conforme los anticipos de los proyectos según aportes de Concejo de Desarrollo Departamental, Aporte de vecinos para proyectos de inversión y Municipalidad de Chiquimula al 31/12/2017.	Q. 1,142,918.74
2	Ampliación Presupuestaria conforme los saldos de los proyectos de arrastre al 31/12/2017.	Q. 4,743,734.98
3	Ampliación Presupuestaria conforme los saldos de los proyectos según ejecución presupuestaria al 31/12/2017.	Q. 8,804,076.00
4	Ampliación Presupuestaria conforme los Saldos de Caja al 31 de diciembre de 2017	Q. 8,352,716.94
5	Ampliación Presupuestaria conforme el alza registrado al 18 de abril de 2018	Q. 102,232.95
TOTAL MODIFICACIONES PRESUPUESTARIAS AL 30 DE ABRIL DE 2018		Q. 23,145,879.69

2.3-Analisis de ejecución presupuestaria vigente, pagado y disponible:

Al utilizar los datos totales de la ejecución presupuestaria de egresos correspondiente del 01 de enero al 30 de Abril del año 2018, nos proporciona un asignado de Q 38,200,000.00 tiene modificaciones presupuestarias por un monto de Q. 23,145,879.69, lo cual nos proporciona un vigente de Q. 61,345,879.69 y un ejecutado de Q. 11,882,188.28, lo que representa el 19.40% del total de lo vigente, demostrándonos que este monto está abajo del porcentaje establecido para el primer cuatrimestre del año 2018.

2.4-Analisis de los Renglones con Baja Disponibilidad Presupuestaria:

A continuación se detallan los renglones que tienen poca disponibilidad presupuestaria para el primer cuatrimestre del año 2018:

- 241 Papel de escritorio
- 243 Productos de papel o cartón
- 322 Equipo de Oficina
- 328 Equipo de computo

2.5-Analisis de la Ejecución Presupuestaria por Grupo de Gasto:

A continuación se detalla los egresos por grupo de gasto durante el periodo correspondiente del 01 de enero al 30 de Abril de 2018:

GRUPO DE GASTO	DESCRIPCION	EN EL EJERCICIO			EN EL PERIODO	
		ASIGNADO	MODIFICADO	VIGENTE	EJECUTADO	% RESPECTO AL EJECUTADO
0	SERVICIOS PERSONALES	19,459,548.87	81,344.02	19,540,892.89	6,608,240.98	55.61
100	SERVICIOS NO PERSONALES	2,606,825.95	443,600.00	3,050,425.95	699,715.92	5.89
200	MATERIALES Y SUMINISTROS	6,463,196.13	1,898,377.46	8,361,573.59	1,065,542.28	8.97
300	PROPIEDAD, PLANTA, EQUIPO E INTANGIE	6,234,084.77	20,722,558.21	26,956,642.98	2,767,399.51	23.29
400	TRANSFERENCIAS CORRIENTES	1,561,000.00	0.00	1,561,000.00	317,974.83	2.68
700	SERV. DE LA DEUDA PUB. Y AMORT. DE OI	1,875,344.28	0.00	1,875,344.28	423,314.76	3.56
TOTALES		38,200,000.00	23,145,879.69	61,345,879.69	11,882,188.28	




FUENTE: Elaboracion Propia

Se determinó que el grupo de gasto que tiene mayor ejecución durante el primer cuatrimestre del año 2018 es el grupo 000 Servicios personales o sea todo lo relacionado con el pago de Salarios, bonificaciones Incentivo, bonificación anual, Bono de Semana Santa, Horas extras, el porcentaje de lo ejecutado es del 55.61% sobre lo asignado, lo cual nos demuestra que todos los pagos de este grupo se encuentran arriba del porcentaje de ejecución por cuatrimestre que es de 33.33% y el menor ejecutado corresponde al grupo 400 Transferencias Corrientes por un 2.68% el cual está bajo el porcentaje de 33.33%.

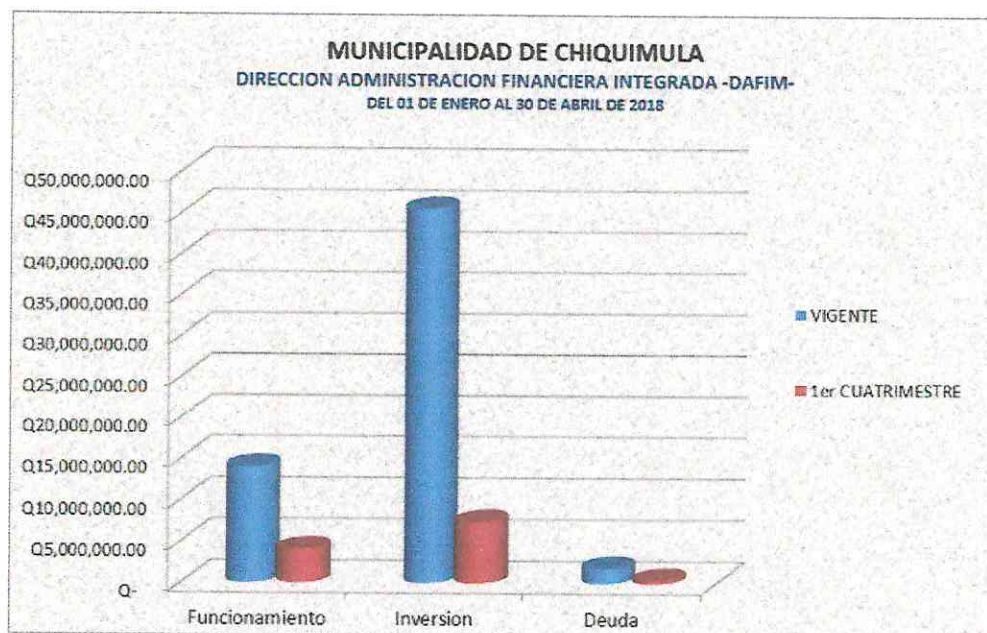
2.6-Analisis Ejecución Consolidada de Egresos por Tipo de Presupuesto:

Cuando se habla de tipo de presupuesto se utilizan los términos de funcionamiento, inversión y deuda pública, a continuación se detallan los egresos por tipo de presupuesto según el primer cuatrimestre del año 2018 :

 Sistema de Contabilidad Integrada de Gobiernos Locales	MUNICIPALIDAD DE CHIQUIMULA EJECUCIÓN CONSOLIDADA DE EGRESOS POR TIPO DE PRESUPUESTO Del 01/01/2018 al 30/04/2018		Pagina: Página 1 de 1 Fecha: 04/05/2018 Hora: 03:26:51p.m. REPORTE: R00824502.rpt

TIPO DE PRESUPUESTO	DESCRIPCION	EN EL EJERCICIO			EN EL PERIODO	
		ASIGNADO	MODIFICADO	VIGENTE	EJECUTADO	% RESPECTO AL EJECUTADO
1	FUNCIONAMIENTO	12,469,205.72	1,505,852.68	13,975,058.40	4,057,334.62	34.16
2	INVERSION	23,855,450.00	21,640,027.01	45,495,477.01	7,401,538.90	62.29
3	DEUDA	1,875,344.28	0.00	1,875,344.28	423,314.76	3.56
TOTALES		38,200,000.00	23,145,879.69	61,345,879.69	11,882,188.28	

Ruta: Ejecucion - Egresos - Reportes - Ejecución consolidada de egresos por tipo de presupuesto




FUENTE: Elaboracion Propia

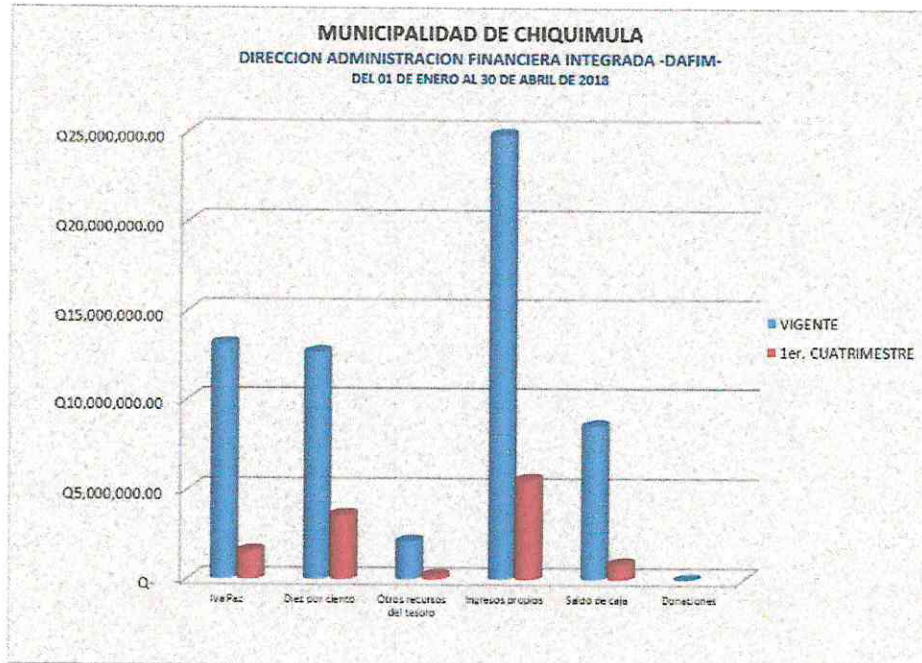
Al revisar cada uno de ellos se puede determinar que el inversión posee un porcentaje de ejecución del 62.29% utilizando como 100% el presupuesto vigente y se puedo determinar que está arriba el porcentaje de ejecución del 33.33% lo cual nos demuestra que se ha utilizado más recursos de inversión del que tenía que utilizarse durante el primer cuatrimestre del año 2018. En lo que respecta al funcionamiento se ha utilizado un porcentaje de 34.15% el cual se encuentra arriba del porcentaje del cuatrimestre, Al revisar la deuda pública el cual posee un porcentaje de ejecución del 3.56% está bajo el nivel de ejecución.

2.7-Análisis de Ejecución de Egresos por Fuente de Financiamiento:

La Municipalidad de Chiquimula tiene dividido las fuentes de financiamiento dentro de todo el presupuesto municipal el cual se ha ejecutado de la siguiente manera:

 SICOIN GL Sistema de Contabilidad Integrada de Gobiernos Locales	MUNICIPALIDAD DE CHIQUIMULA EJECUCIÓN CONSOLIDADA DE EGRESOS POR FUENTE Del 01/01/2018 al 30/04/2018	Pagina: Página 1 de 1 Fecha: 04/05/2018 Hora: 03:45:20p.m. REPORTE: R00824510.rpt
--	--	---

FUENTE DE FINANCIAMIENTO	DESCRIPCION	EN EL EJERCICIO			EN EL PERIODO	
		ASIGNADO	MODIFICADO	VIGENTE	EJECUTADO	% RESPECTO AL EJECUTADO
21	Ingresos tributarios IVA Paz	13,140,000.00	0.00	13,140,000.00	1,575,328.83	13.26
22	Ingresos ordinarios de aporte constitucional	12,652,200.00	0.00	12,652,200.00	3,624,759.08	30.51
29	Otros recursos del Tesoro con afectación específica	2,139,600.00	0.00	2,139,600.00	233,379.21	1.96
31	Ingresos propios	10,268,200.00	14,579,755.93	24,847,955.93	5,573,418.00	46.91
32	Dismin caja y bancos Entidades Descentralizadas y Autonomas	0.00	8,566,123.76	8,566,123.76	875,303.36	7.37
TOTALES		38,200,000.00	23,145,879.69	61,345,879.69	11,882,188.28	



FUENTE: Elaboracion Propia

Se ha determinado que la fuente de financiamiento que más se ha ejecutado es la de Ingresos Propios la cual tiene un porcentaje de ejecución del 46.91% y esta sobre el porcentaje de ejecución por cuatrimestre del año 2,018.

A continuación se detalla la Ejecución Presupuestaria de Egresos correspondiente del 01 de enero al 30 de Abril del año 2018:



SIAF
CHIQUIMULA
Ubicación Geográfica: 2001

Ejecución de Egresos del Ejercicio

Periodo del: 01/01/2018

al: 30/04/2018

Página: Página 1 de 30
Fecha: 03/05/2018
Hora: 04:17:07p
R00814981.rpt

Todos los programas

Prog Subp Proy Act O Grupo Gasto	EN EL EJERCICIO				EN EL PERIODO			EXTRA PRESUPUESTARIO	ACUMULADO		
	Asignado	Modificado	Vigente	Pre Compromiso	Compromiso	Devengado	Pagado		Saldo Disponible	Saldo por Devengar	Saldo por Pagar
01 ACTIVIDADES CENTRALES											
00 SIN SUBPROGRAMA											
000 SIN PROYECTO											
001 CONCEJO MUNICIPAL											
000 SIN OBRA											
000											
002 21-0101-0001	447,000.00	0.00	447,000.00	0.00	190.00	4,216,891.25	4,213,898.95	4,207,804.95	9,932,977.15	2,992.30	6,094.00
002 31-0151-0001	387,000.00	0.00	387,000.00	0.00	190.00	4,216,891.25	4,213,898.95	4,207,804.95	9,932,977.15	2,992.30	6,094.00
100											
183 31-0151-0001	180,000.00	0.00	180,000.00	0.00	0.00	239,020.00	239,020.00	239,020.00	1,729,060.00	0.00	0.00
200											
299 21-0101-0001	135,000.00	0.00	135,000.00	0.00	0.00	1,350.00	1,350.00	1,350.00	133,650.00	0.00	0.00
299 29-0101-0002	128,400.00	0.00	128,400.00	0.00	0.00	0.00	0.00	0.00	128,400.00	0.00	0.00
299 31-0151-0001	713,040.55	-84,000.00	629,040.55	0.00	0.00	220.00	220.00	220.00	628,820.55	0.00	0.00
299 31-0151-0002	61,659.45	0.00	61,659.45	0.00	0.00	450.00	450.00	450.00	61,209.45	0.00	0.00
002 ALCALDIA MUNICIPAL											
000 SIN OBRA											
000											
011 21-0101-0001	20,000.00	0.00	20,000.00	0.00	0.00	0.00	0.00	0.00	20,000.00	0.00	0.00
011 31-0151-0001	220,000.00	0.00	220,000.00	0.00	0.00	80,712.32	80,712.32	80,712.32	139,287.68	0.00	0.00
015 31-0151-0001	4,800.00	0.00	4,800.00	0.00	0.00	1,600.00	1,600.00	1,600.00	3,200.00	0.00	0.00
061 31-0151-0001	368,187.50	0.00	368,187.50	0.00	0.00	258,735.78	258,735.78	258,735.78	109,451.72	0.00	0.00
065 31-0151-0001	369,067.94	0.00	369,067.94	0.00	0.00	346,443.64	346,443.64	346,443.64	22,624.30	0.00	0.00
063 31-0151-0001	60,000.00	0.00	60,000.00	0.00	0.00	20,000.00	20,000.00	20,000.00	40,000.00	0.00	0.00
071 31-0151-0001	20,160.00	0.00	20,160.00	0.00	0.00	10,000.00	10,000.00	10,000.00	10,160.00	0.00	0.00
072 31-0151-0001	20,000.00	0.00	20,000.00	0.00	0.00	0.00	0.00	0.00	20,000.00	0.00	0.00
073 31-0151-0001	300.00	0.00	300.00	0.00	0.00	0.00	0.00	0.00	300.00	0.00	0.00
078 31-0151-0001	300.00	0.00	300.00	0.00	0.00	250.00	250.00	250.00	50.00	0.00	0.00
100											
112 21-0101-0001	25,000.00	0.00	25,000.00	0.00	0.00	23,023.72	23,023.72	23,023.72	1,976.28	0.00	0.00
112 31-0151-0001	25,000.00	0.00	25,000.00	0.00	0.00	4,200.00	4,200.00	4,200.00	20,800.00	0.00	0.00
122 31-0151-0001	55,241.67	0.00	55,241.67	0.00	0.00	44,571.00	44,571.00	44,571.00	10,770.67	0.00	0.00
185 31-0151-0001	20,000.00	0.00	20,000.00	0.00	0.00	0.00	0.00	0.00	20,000.00	0.00	0.00
187 31-0151-0001	25,000.00	0.00	25,000.00	0.00	0.00	0.00	0.00	0.00	25,000.00	0.00	0.00



Todos los programas

Renglon	Prog Subp Proy Act	O Grupo Gasto	EN EL EJERCICIO			EN EL PERIODO			EXTRA PRESUPUESTARIO	ACUMULADO		
			Asignado	Modificado	Vigente	Pre Compromiso	Compromiso	Devengado		Pagado	Saldo Disponible	Saldo por Devengar
189	31-0151-0001	Otros embargos y/o servidumbre	50,000.00	0.00	50,000.00	0.00	49,351.70	49,351.70	0.00	648.30	0.00	6.00
192	31-0151-0001	Comisiones a recepciones fiscales y contribuciones	20,000.00	0.00	20,000.00	0.00	0.00	0.00	0.00	20,000.00	0.00	0.00
195	31-0151-0001	Impuestos, derechos y tasas	25,000.00	0.00	25,000.00	100.00	12,342.56	12,342.56	0.00	12,557.44	0.00	0.00
196	31-0151-0001	Servicio de atención y protocolo	88,000.00	0.00	88,000.00	0.00	34,093.00	34,093.00	0.00	63,507.00	0.00	0.00
199	32-0151-0002	Servicio de atención y protocolo	0.00	4,600.00	4,600.00	0.00	0.00	0.00	0.00	4,600.00	0.00	0.00
200												
262	31-0151-0001	Combustibles y lubricantes	25,000.00	0.00	25,000.00	0.00	0.00	0.00	0.00	25,000.00	0.00	0.00
299	32-0101-0003	Otros materiales y suministros	0.00	734,360.25	734,360.25	0.00	0.00	0.00	0.00	734,360.25	0.00	0.00
299	32-0101-0004	Otros materiales y suministros	0.00	251,560.66	251,560.66	0.00	0.00	0.00	0.00	251,560.66	0.00	0.00
299	32-0101-0006	Otros materiales y suministros	0.00	12,124.99	12,124.99	0.00	0.00	0.00	0.00	12,124.99	0.00	0.00
299	32-0151-0001	Otros materiales y suministros	0.00	97,854.36	97,854.36	0.00	0.00	0.00	0.00	97,854.36	0.00	0.00
299	32-0151-0002	Otros materiales y suministros	0.00	85,357.09	85,357.09	0.00	0.00	0.00	0.00	85,357.09	0.00	0.00
400												
431	31-0151-0001	Transferencias a instituciones de atención	30,000.00	0.00	30,000.00	0.00	30,000.00	30,000.00	0.00	0.00	0.00	0.00
435	21-0101-0001	Transferencias a otras instituciones en fines de libros	305,000.00	0.00	305,000.00	0.00	75,000.00	75,000.00	0.00	230,000.00	0.00	0.00
435	31-0151-0001	Transferencias a otras instituciones en fines de libros	141,000.00	0.00	141,000.00	0.00	17,000.00	17,000.00	0.00	124,000.00	0.00	0.00
003 SECRETARIA MUNICIPAL												
000 SIN OBRA												
011	31-0151-0001	Personal Permanente	199,159.20	0.00	199,159.20	0.00	69,235.68	69,235.68	0.00	129,923.52	0.00	0.00
015	31-0151-0001	Complementarios especificos al personal permanente	19,200.00	0.00	19,200.00	0.00	6,400.00	6,400.00	0.00	12,800.00	0.00	0.00
022	31-0151-0001	Personal por contrato	34,759.20	0.00	34,759.20	0.00	12,120.64	12,120.64	0.00	22,638.56	0.00	0.00
027	31-0151-0001	Complementarios especificos al personal permanente	4,800.00	0.00	4,800.00	0.00	1,600.00	1,600.00	0.00	3,200.00	0.00	0.00
071	31-0151-0001	Aguijaldo	19,993.20	0.00	19,993.20	0.00	12,987.98	12,987.98	0.00	7,005.22	0.00	0.00
072	31-0151-0001	Beneficiario anual (Punto 14)	19,493.20	0.00	19,493.20	0.00	0.00	0.00	0.00	19,493.20	0.00	0.00
073	31-0151-0001	Bono vacacional	1,500.00	0.00	1,500.00	0.00	600.00	600.00	0.00	900.00	0.00	0.00
079	31-0151-0001	Otros prestaciones	1,500.00	0.00	1,500.00	0.00	1,500.00	1,500.00	0.00	0.00	0.00	0.00
004 DIRECCION DE ADMINISTRACION FINANCIERA INTEGRADA MUNICIPAL												
000 SIN OBRA												
011	31-0151-0001	Personal Permanente	301,800.00	0.00	301,800.00	0.00	99,536.96	99,536.96	0.00	202,263.04	0.00	0.00
011	32-0151-0001	Personal Permanente	0.00	9,538.90	9,538.90	0.00	6,358.89	6,358.89	0.00	3,179.40	0.00	0.00
015	31-0151-0001	Complementarios especificos al personal permanente	14,400.00	0.00	14,400.00	0.00	4,800.00	4,800.00	0.00	9,600.00	0.00	0.00



SIAF
CHIQUIMULA
 Ubicación Geográfica: 2001

Ejecución de Egresos del Ejercicio

Periodo del: 01/01/2018

al: 30/04/2018

Página: 4 de 30
 Fecha: 03/05/2018
 Hora: 04:17:07p
 R00814981.rpt

Todos los programas

Prog Subp Proy Act O Grupo Gasto	EN EL EJERCICIO				EN EL PERIODO				EXTRA		ACUMULADO	
	Asignado	Modificado	Vigente	Pre Compromiso	Compromiso	Devengado	Pagado	Presupuestario	Saldo Disponible	Saldo por Devenegar	Saldo por Pagar	
184 31-0151-0001	96,000.00	0.00	96,000.00	0.00	42,000.00	42,000.00	42,000.00	0.00	54,000.00	0.00	0.00	
Servicios contables, contables y de												
007 UNIDAD DE INVENTARIO MUNICIPAL												
000 SIN OBRA												
022 31-0151-0001	38,547.60	0.00	38,547.60	0.00	13,561.52	13,561.52	13,561.52	0.00	24,986.08	0.00	0.00	
Personal por contrato												
027 31-0151-0001	4,800.00	0.00	4,800.00	0.00	1,600.00	1,600.00	1,600.00	0.00	3,200.00	0.00	0.00	
Complementos específicos al personal												
071 31-0151-0001	3,312.30	0.00	3,312.30	0.00	0.00	0.00	0.00	0.00	3,312.30	0.00	0.00	
Incentivos												
072 31-0151-0001	3,212.30	0.00	3,212.30	0.00	0.00	0.00	0.00	0.00	3,212.30	0.00	0.00	
Bonificaciones anual (Bono 14)												
073 31-0151-0001	300.00	0.00	300.00	0.00	300.00	300.00	300.00	0.00	0.00	0.00	0.00	
Bono vacacional												
079 31-0151-0001	300.00	0.00	300.00	0.00	0.00	0.00	0.00	0.00	300.00	0.00	0.00	
Otras prestaciones												
008 ADMINISTRACION DE MERCADOS MUNICIPALES												
000 SIN OBRA												
011 31-0151-0001	67,150.20	0.00	67,150.20	0.00	23,811.04	23,811.04	23,811.04	0.00	43,348.16	0.00	0.00	
Personal Permanente												
015 31-0151-0001	9,600.00	0.00	9,600.00	0.00	2,200.00	2,200.00	2,200.00	0.00	7,400.00	0.00	0.00	
Complementos específicos al personal												
022 31-0151-0001	228,026.64	0.00	228,026.64	0.00	80,282.80	80,282.80	80,282.80	0.00	147,743.84	0.00	0.00	
Personal por contrato												
027 31-0151-0001	28,800.00	0.00	28,800.00	0.00	10,600.00	10,600.00	10,600.00	0.00	18,200.00	0.00	0.00	
Complementos específicos al personal												
041 31-0151-0001	84,522.18	0.00	84,522.18	0.00	35,637.91	35,637.91	35,637.91	0.00	48,884.27	0.00	0.00	
Servicios extraordinarios de personal												
071 31-0151-0001	25,598.82	0.00	25,598.82	0.00	21,369.31	21,369.31	21,369.31	0.00	4,229.51	0.00	0.00	
Incentivos												
072 31-0151-0001	34,598.82	0.00	34,598.82	0.00	600.00	600.00	600.00	0.00	24,598.82	0.00	0.00	
Bonificación anual (Bono 14)												
073 31-0151-0001	2,400.00	0.00	2,400.00	0.00	2,375.00	2,375.00	2,375.00	0.00	1,800.00	0.00	0.00	
Bono vacacional												
079 31-0151-0001	2,400.00	0.00	2,400.00	0.00	0.00	0.00	0.00	0.00	25.00	0.00	0.00	
Otras prestaciones												
009 UNIDAD DE COMBUSTIBLES Y LUBRICANTES												
000 SIN OBRA												
011 31-0151-0001	48,000.00	0.00	48,000.00	0.00	16,712.32	16,712.32	16,712.32	0.00	31,287.68	0.00	0.00	
Personal Permanente												
015 31-0151-0001	4,800.00	0.00	4,800.00	0.00	1,600.00	1,600.00	1,600.00	0.00	3,200.00	0.00	0.00	
Complementos específicos al personal												
022 31-0151-0001	46,750.20	0.00	46,750.20	0.00	12,298.72	12,298.72	12,298.72	0.00	34,460.48	0.00	0.00	
Personal por contrato												
027 31-0151-0001	4,800.00	0.00	4,800.00	0.00	1,600.00	1,600.00	1,600.00	0.00	3,200.00	0.00	0.00	
Complementos específicos al personal												
071 31-0151-0001	7,096.60	0.00	7,096.60	0.00	1,448.30	1,448.30	1,448.30	0.00	5,648.30	0.00	0.00	
Incentivos												
072 31-0151-0001	6,896.60	0.00	6,896.60	0.00	0.00	0.00	0.00	0.00	6,896.60	0.00	0.00	
Bonificación anual (Bono 14)												
073 31-0151-0001	600.00	0.00	600.00	0.00	300.00	300.00	300.00	0.00	300.00	0.00	0.00	
Bono vacacional												
079 31-0151-0001	600.00	0.00	600.00	0.00	500.00	500.00	500.00	0.00	100.00	0.00	0.00	
Otras prestaciones												
010 DEPARTAMENTO DE ALMACEN Y PROVEDURIA												
000 SIN OBRA												
				90.00	668,206.28	668,213.98	668,119.98	0.00	651,100.99	2,992.30	6,094.00	



SIAF
CHIQUIMULA
Ubicación Geográfica: 2001

Ejecución de Egresos del Ejercicio

Periodo del: 01/01/2018

al: 30/04/2018

Página: Página 5 de 30
Fecha: 03/05/2018
Hora: 04:17:07p
R00814981.rpt

Todos los programas

Prog	Subp	Proy	Act	O	Grupo	Gasto	EN EL EJERCICIO				EN EL PERIODO			EXTRA PRESUPUESTARIO		ACUMULADO		
							Asignado	Modificado	Vigente	Pre Compromiso	Compromiso	Devengado	Pagado	Saldo Disponible	Saldo por Devengar	Saldo por Pagar		
000 SIN OBRA							90.00	688,206.28	665,213.98	659,119.98	651,100.99	2,992.30	6,094.00					
000																		
011	31-0151-0001					Personal Permanente	63,600.00	0.00	63,600.00	0.00	21,912.32	21,912.32	0.00	41,687.68	0.00	0.00		
015	31-0151-0001					Complementos específicos al personal permanente	4,800.00	0.00	4,800.00	0.00	1,600.00	1,600.00	0.00	3,200.00	0.00	0.00		
022	31-0151-0001					Personal por contrato	34,799.20	0.00	34,799.20	0.00	12,298.72	12,298.72	0.00	22,460.48	0.00	0.00		
027	31-0151-0001					Complementos específicos al personal permanente	4,800.00	0.00	4,800.00	0.00	1,600.00	1,600.00	0.00	3,200.00	0.00	0.00		
071	31-0151-0001					Agoniamido	8,396.60	0.00	8,396.60	0.00	3,889.97	3,889.97	0.00	4,506.63	0.00	0.00		
072	31-0151-0001					Bonificación anual (Bono 14)	8,196.60	0.00	8,196.60	0.00	300.00	300.00	0.00	7,896.60	0.00	0.00		
073	31-0151-0001					Bono vacacional	600.00	0.00	600.00	0.00	500.00	500.00	0.00	100.00	0.00	0.00		
079	31-0151-0001					Otros prestaciones	600.00	0.00	600.00	0.00	500.00	500.00	0.00	100.00	0.00	0.00		
100																		
Centros y delegados																		
114	31-0151-0001					Centros y delegados	1,500.00	0.00	1,500.00	0.00	47.00	47.00	0.00	1,453.00	0.00	0.00		
121	21-0101-0001					Difusión e Información	10,000.00	0.00	10,000.00	0.00	6,930.25	6,930.25	0.00	3,069.75	0.00	0.00		
121	29-0101-0002					Difusión e Información	15,000.00	0.00	15,000.00	0.00	0.00	0.00	0.00	15,000.00	0.00	0.00		
121	31-0151-0002					Difusión e Información	10,083.87	0.00	10,083.87	0.00	2,500.00	2,500.00	0.00	7,583.87	0.00	0.00		
122	21-0101-0001					Impresión, encuadernación y reproducción	50,000.00	0.00	50,000.00	0.00	40,720.00	40,720.00	0.00	9,280.00	0.00	0.00		
122	31-0151-0001					Impresión, encuadernación y reproducción	10,000.00	0.00	10,000.00	0.00	7,245.00	7,245.00	0.00	2,755.00	0.00	0.00		
142	32-0101-0003					Plata	0.00	0.00	0.00	0.00	38,500.00	38,500.00	0.00	31,500.00	0.00	475.00		
167	32-0101-0003					Mantenimiento y reparación de maquinaria y equipo	40,000.00	0.00	40,000.00	0.00	0.00	0.00	0.00	40,000.00	0.00	0.00		
168	21-0101-0001					Mantenimiento y reparación de equipo de cómputo	10,000.00	0.00	10,000.00	0.00	9,450.00	9,450.00	0.00	550.00	0.00	0.00		
168	32-0101-0003					Mantenimiento y reparación de equipo de cómputo	25,000.00	0.00	25,000.00	0.00	15,206.10	15,206.10	0.00	9,793.90	0.00	0.00		
189	21-0101-0001					Otros estudios y/o servicios	35,600.00	0.00	35,600.00	0.00	22,350.00	22,350.00	0.00	13,250.00	0.00	0.00		
195	31-0151-0001					Impuestos, derechos y tasas	7,000.00	0.00	7,000.00	0.00	6,533.90	6,533.90	0.00	466.10	0.00	0.00		
196	21-0101-0001					Servicios de atención y protocolo	50,000.00	0.00	50,000.00	0.00	400.00	400.00	0.00	49,600.00	0.00	0.00		
196	22-0101-0001					Servicios de atención y protocolo	5,000.00	0.00	5,000.00	0.00	400.00	400.00	0.00	4,600.00	0.00	0.00		
196	31-0151-0001					Servicios de atención y protocolo	19,500.00	0.00	19,500.00	0.00	12,355.00	12,355.00	0.00	7,145.00	0.00	0.00		
200																		
Alimentación para personas																		
211	31-0151-0001					Alimentación para personas	5,000.00	0.00	5,000.00	0.00	400.00	400.00	0.00	4,600.00	0.00	0.00		
214	31-0151-0001					Producto Agroforestales, madera, carbón, etc.	5,000.00	0.00	5,000.00	0.00	3,425.32	3,425.32	0.00	1,574.68	0.00	0.00		
223	31-0151-0001					Piedra, arcilla y arena	5,000.00	0.00	5,000.00	0.00	300.00	300.00	0.00	4,700.00	0.00	0.00		
233	21-0101-0001					Prendas de vestir	50,000.00	0.00	50,000.00	0.00	45,480.00	45,480.00	0.00	4,520.00	0.00	0.00		
241	21-0101-0001					Papel de escritorio	25,000.00	0.00	25,000.00	0.00	5,800.00	5,800.00	0.00	19,200.00	0.00	0.00		
241	31-0151-0001					Papel de escritorio	5,000.00	0.00	5,000.00	0.00	5,000.00	5,000.00	0.00	0.00	0.00	0.00		
241	31-0151-0002					Papel de escritorio	5,000.00	0.00	5,000.00	0.00	1,935.95	1,935.95	0.00	3,064.05	0.00	0.00		



SIAF
CHIQUIMULA
Ubicacion Geográfica: 2001

Ejecución de Egresos del Ejercicio

Periodo del: 01/01/2018

al: 30/04/2018

Página: 6 de 30
Fecha: 03/05/2018
Hora: 04:17:07p
R00814981.rpt

Todos los programas

Prog Subp Proy Act O Grupo Gasto	EN EL EJERCICIO			EN EL PERIODO			EXTRA PRESUPUESTARIO	ACUMULADO		
	Asignado	Modificado	Vigente	Pre Compromiso	Compromiso	Devengado		Pagado	Saldo Disponible	Saldo por Devengar
243 31-0151-0002	5,000.00	0.00	5,000.00	0.00	4,097.65	4,097.65	4,097.65	902.35	0.00	0.00
Productos de papel o cartón										
243 32-0101-0003	0.00	20,000.00	20,000.00	0.00	0.00	0.00	0.00	20,000.00	0.00	0.00
Productos de papel o cartón										
243 32-0151-0003	0.00	73,750.00	73,750.00	0.00	73,750.00	73,750.00	73,750.00	0.00	0.00	0.00
Productos de papel o cartón										
244 31-0151-0002	5,000.00	8,000.00	13,000.00	0.00	2,365.00	2,365.00	2,365.00	10,635.00	0.00	0.00
Productos de artes gráficas										
262 31-0151-0001	7,000.00	0.00	7,000.00	0.00	0.00	0.00	0.00	7,000.00	0.00	0.00
Combustibles y lubricantes										
264 31-0151-0001	8,000.00	0.00	8,000.00	0.00	160.00	160.00	160.00	7,840.00	0.00	0.00
Insecticidas, fungicidas y similares										
266 31-0151-0001	5,000.00	0.00	5,000.00	0.00	0.00	0.00	0.00	5,000.00	0.00	0.00
Productos medicinales y farmacéuticos										
267 21-0101-0001	17,716.13	0.00	17,716.13	0.00	15,915.13	15,915.13	15,915.13	1,801.00	0.00	0.00
Tintes, pinturas y colorantes										
267 31-0151-0001	20,900.00	0.00	20,900.00	0.00	17,977.87	17,977.87	17,977.87	2,922.13	0.00	0.00
Tintes, pinturas y colorantes										
267 31-0151-0002	0.00	20,000.00	20,000.00	0.00	0.00	0.00	0.00	20,000.00	0.00	0.00
Tintes, pinturas y colorantes										
268 31-0151-0001	5,000.00	0.00	5,000.00	0.00	4,746.47	4,746.47	4,746.47	253.53	0.00	0.00
Productos plásticos, nylon, vinyl y P.V.C.										
269 31-0151-0001	7,000.00	0.00	7,000.00	0.00	1,370.00	1,370.00	1,370.00	5,630.00	0.00	0.00
Otros productos químicos y conexos										
274 31-0151-0001	10,000.00	0.00	10,000.00	0.00	0.00	0.00	0.00	10,000.00	0.00	0.00
Cemento										
275 31-0151-0001	10,000.00	0.00	10,000.00	0.00	4,392.02	4,392.02	4,392.02	5,607.98	0.00	0.00
Productos de cemento, plomo, asbesto y otros										
281 31-0151-0001	5,000.00	0.00	5,000.00	0.00	713.00	713.00	713.00	4,287.00	0.00	0.00
Productos siderúrgicos										
283 31-0151-0001	15,000.00	0.00	15,000.00	0.00	5,837.50	5,837.50	5,837.50	9,162.50	0.00	0.00
Productos de metal										
284 31-0151-0001	20,000.00	0.00	20,000.00	0.00	19,030.00	19,030.00	19,030.00	970.00	0.00	0.00
Estructuras metálicas nobles										
286 31-0151-0001	5,000.00	0.00	5,000.00	0.00	1,795.00	1,795.00	1,795.00	3,205.00	0.00	0.00
Herramientas menores										
291 31-0151-0001	25,000.00	0.00	25,000.00	0.00	16,141.70	13,149.40	13,149.40	8,850.60	2,992.30	0.00
Útiles de oficina										
291 31-0151-0002	5,000.00	0.00	5,000.00	0.00	146.20	146.20	146.20	4,853.80	0.00	0.00
Útiles de oficina										
292 31-0151-0001	8,000.00	0.00	8,000.00	0.00	7,820.00	7,820.00	7,820.00	180.00	0.00	0.00
Útiles de limpieza y productos sanitarios										
292 32-0101-0003	0.00	30,000.00	30,000.00	0.00	4,690.00	4,690.00	4,690.00	25,310.00	0.00	0.00
Útiles de limpieza y productos sanitarios										
292 32-0151-0002	0.00	694.99	694.99	0.00	0.00	0.00	0.00	694.99	0.00	0.00
Útiles de limpieza y productos sanitarios										
292 32-0151-0001	5,000.00	0.00	5,000.00	0.00	205.00	205.00	205.00	4,795.00	0.00	0.00
Útiles deportivos y recreativos										
294 29-0101-0002	20,000.00	0.00	20,000.00	0.00	11,731.00	11,731.00	11,731.00	8,269.00	0.00	0.00
Útiles deportivos y recreativos										
294 31-0151-0001	5,000.00	0.00	5,000.00	0.00	0.00	0.00	0.00	5,000.00	0.00	0.00
Útiles deportivos y recreativos										
294 32-0151-0002	0.00	6,830.00	6,830.00	0.00	0.00	0.00	0.00	6,830.00	0.00	0.00
Útiles deportivos y recreativos										
297 31-0151-0001	150,000.00	0.00	150,000.00	0.00	35,237.95	29,618.95	29,618.95	114,381.05	0.00	5,619.00
Útiles, accesorios y materiales eléctricos										
298 29-0101-0003	0.00	25,000.00	25,000.00	0.00	1,091.50	1,091.50	1,091.50	23,908.50	0.00	0.00
Accesorios y repuestos en general										
298 29-0101-0002	25,000.00	0.00	25,000.00	90.00	7,096.46	7,096.46	7,096.46	17,903.54	0.00	0.00
Accesorios y repuestos en general										
299 22-0101-0001	5,000.00	0.00	5,000.00	0.00	4,948.97	4,948.97	4,948.97	51.03	0.00	0.00
Otros materiales y suministros										
299 31-0151-0001	10,000.00	0.00	10,000.00	0.00	9,778.00	9,778.00	9,778.00	222.00	0.00	0.00
Otros materiales y suministros										
299 31-0151-0002	0.00	2,669.88	2,669.88	0.00	0.00	0.00	0.00	2,669.88	0.00	0.00
Otros materiales y suministros										



SIAF
CHIQUMULA
Ubicación Geográfica: 2001

Ejecución de Egresos del Ejercicio

Periodo del: 01/01/2018

al: 30/04/2018

Página: 7 de 30
Fecha: 03/05/2018
Hora: 04:17:07p
R00814981.rpt

Todos los programas

Renglon	Prog Subp Proy Act O Grupo Gasto	EN EL EJERCICIO				EN EL PERIODO			EXTRA PRESUPUESTARIO		ACUMULADO		
		Asignado	Modificado	Vigente	Prc Compromiso	Compromiso	Devengado	Pagado	Saldo Disponible	Saldo por Devenegar	Saldo por Pagar		
322	29-0101-0002	10,000.00	0.00	10,000.00	0.00	8,731.00	8,731.00	8,731.00	0.00	1,269.00	0.00	0.00	
322	31-0151-0001	25,000.00	0.00	25,000.00	0.00	25,000.00	25,000.00	25,000.00	0.00	0.00	0.00	0.00	
324	31-0151-0001	20,000.00	0.00	20,000.00	0.00	0.00	0.00	0.00	0.00	20,000.00	0.00	0.00	
328	29-0101-0002	10,000.00	0.00	10,000.00	0.00	10,000.00	10,000.00	10,000.00	0.00	0.00	0.00	0.00	
328	31-0151-0001	25,000.00	0.00	25,000.00	0.00	24,840.00	24,840.00	24,840.00	0.00	160.00	0.00	0.00	
328	32-0101-0003	0.00	60,000.00	60,000.00	0.00	56,924.33	56,924.33	56,924.33	0.00	3,075.67	0.00	0.00	
329	31-0151-0001	25,000.00	0.00	25,000.00	0.00	24,975.00	24,975.00	24,975.00	0.00	25.00	0.00	0.00	
					0.00	121,564.00	121,564.00	121,564.00	0.00	217,993.20	0.00	0.00	
					0.00	121,564.00	121,564.00	121,564.00	0.00	217,993.20	0.00	0.00	
011 DIRECCION DE RECURSOS HUMANOS													
000 SIN OBRA													
011	31-0151-0001	332,718.40	0.00	332,718.40	0.00	30,422.08	30,422.08	30,422.08	0.00	152,296.32	0.00	0.00	
015	31-0151-0001	19,200.00	0.00	19,200.00	0.00	6,400.00	6,400.00	6,400.00	0.00	12,800.00	0.00	0.00	
022	31-0151-0001	34,759.20	0.00	34,759.20	0.00	12,298.72	12,298.72	12,298.72	0.00	22,460.48	0.00	0.00	
027	31-0151-0001	4,800.00	0.00	4,800.00	0.00	1,600.00	1,600.00	1,600.00	0.00	3,200.00	0.00	0.00	
071	31-0151-0001	22,789.80	0.00	22,789.80	0.00	0.00	0.00	0.00	0.00	3,746.60	0.00	0.00	
072	31-0151-0001	22,289.80	0.00	22,289.80	0.00	0.00	0.00	0.00	0.00	22,289.80	0.00	0.00	
073	31-0151-0001	1,500.00	0.00	1,500.00	0.00	300.00	300.00	300.00	0.00	1,200.00	0.00	0.00	
079	31-0151-0001	1,500.00	0.00	1,500.00	0.00	1,500.00	1,500.00	1,500.00	0.00	0.00	0.00	0.00	
					0.00	96,184.40	96,184.40	96,184.40	0.00	223,120.40	0.00	0.00	
					0.00	96,184.40	96,184.40	96,184.40	0.00	223,120.40	0.00	0.00	
012 UNIDAD DE COMPRAS Y CONTRATACIONES													
000 SIN OBRA													
011	31-0151-0001	215,959.20	0.00	215,959.20	0.00	74,835.68	74,835.68	74,835.68	0.00	141,123.52	0.00	0.00	
015	31-0151-0001	19,200.00	0.00	19,200.00	0.00	6,400.00	6,400.00	6,400.00	0.00	13,800.00	0.00	0.00	
022	31-0151-0001	34,759.20	0.00	34,759.20	0.00	12,298.72	12,298.72	12,298.72	0.00	22,460.48	0.00	0.00	
027	31-0151-0001	4,800.00	0.00	4,800.00	0.00	1,600.00	1,600.00	1,600.00	0.00	3,200.00	0.00	0.00	
071	31-0151-0001	21,393.20	0.00	21,393.20	0.00	0.00	0.00	0.00	0.00	21,393.20	0.00	0.00	
072	31-0151-0001	20,193.20	0.00	20,193.20	0.00	0.00	0.00	0.00	0.00	20,193.20	0.00	0.00	
073	31-0151-0001	1,500.00	0.00	1,500.00	0.00	300.00	300.00	300.00	0.00	1,200.00	0.00	0.00	
079	31-0151-0001	1,500.00	0.00	1,500.00	0.00	750.00	750.00	750.00	0.00	750.00	0.00	0.00	
					0.00	160,111.30	160,111.30	160,111.30	0.00	345,417.96	0.00	0.00	
					0.00	160,111.30	160,111.30	160,111.30	0.00	345,417.96	0.00	0.00	
013 DIRECCION MUNICIPAL DE PLANIFICACION													
000 SIN OBRA													
022	31-0151-0001	324,025.08	0.00	324,025.08	0.00	110,857.64	110,857.64	110,857.64	0.00	213,167.44	0.00	0.00	
027	31-0151-0001	33,600.00	0.00	33,600.00	0.00	11,200.00	11,200.00	11,200.00	0.00	22,400.00	0.00	0.00	



SIAF
CHIQUIMULA
 Ubicación Geográfica: 2001

Ejecución de Egresos del Ejercicio

Periodo del: 01/01/2018

al: 30/04/2018

Página: 8 de 30
 Fecha: 03/05/2018
 Hora: 04:17:07p
 R00814981-rpt

Todos los programas

Prog	Subp	Proy	Act	O	Grupo	Gasto	EN EL EJERCICIO				EN EL PERIODO			EXTRA		ACUMULADO		
							Asignado	Modificado	Vigente	Pre Compromiso	Compromiso	Devengado	Pagado	Presupuestario	Saldo Disponible	Saldo por Devenegar	Saldo por Pagar	
071	31-0151-0001						27,702.09	0.00	27,702.09	0.00	17,478.66	17,478.66	0.00	0.00	10,223.43	0.00	0.00	
072	31-0151-0001						27,002.09	0.00	27,002.09	0.00	0.00	0.00	0.00	0.00	27,002.09	0.00	0.00	
073	31-0151-0001						2,100.00	0.00	2,100.00	0.00	1,200.00	1,200.00	0.00	0.00	900.00	0.00	0.00	
079	31-0151-0001						2,100.00	0.00	2,100.00	0.00	1,875.00	1,875.00	0.00	0.00	225.00	0.00	0.00	
							100											
188	31-0151-0001						0.00	84,000.00	84,000.00	0.00	17,500.00	17,500.00	0.00	0.00	66,500.00	0.00	0.00	
							200											
262	29-0101-0002						5,000.00	0.00	5,000.00	0.00	0.00	0.00	0.00	0.00	5,000.00	0.00	0.00	
							014 DEPARTAMENTO DE I.U.S.I											
							000 SIN OBRA											
							000											
011	31-0151-0002						39,747.48	0.00	39,747.48	0.00	15,461.48	15,461.48	0.00	0.00	24,286.00	0.00	0.00	
015	31-0151-0002						4,800.00	0.00	4,800.00	0.00	600.00	600.00	0.00	0.00	4,200.00	0.00	0.00	
022	31-0151-0002						34,759.20	0.00	34,759.20	0.00	12,298.72	12,298.72	0.00	0.00	22,460.48	0.00	0.00	
027	31-0151-0002						4,800.00	0.00	4,800.00	0.00	2,600.00	2,600.00	0.00	0.00	2,200.00	0.00	0.00	
071	31-0151-0001						6,408.89	0.00	6,408.89	0.00	1,656.14	1,656.14	0.00	0.00	4,752.75	0.00	0.00	
072	31-0151-0001						6,208.89	0.00	6,208.89	0.00	0.00	0.00	0.00	0.00	6,208.89	0.00	0.00	
073	31-0151-0001						600.00	0.00	600.00	0.00	0.00	0.00	0.00	0.00	600.00	0.00	0.00	
079	31-0151-0001						600.00	0.00	600.00	0.00	250.00	250.00	0.00	0.00	350.00	0.00	0.00	
							015 DEPARTAMENTO ROTULOS Y EVENTOS											
							000 SIN OBRA											
							000											
022	31-0151-0001						76,759.20	0.00	76,759.20	0.00	33,160.40	33,160.40	0.00	0.00	43,598.80	0.00	0.00	
027	31-0151-0001						9,600.00	0.00	9,600.00	0.00	4,000.00	4,000.00	0.00	0.00	5,600.00	0.00	0.00	
071	31-0151-0001						6,596.60	0.00	6,596.60	0.00	4,646.60	4,646.60	0.00	0.00	1,950.00	0.00	0.00	
072	31-0151-0001						6,596.60	0.00	6,596.60	0.00	0.00	0.00	0.00	0.00	6,596.60	0.00	0.00	
073	31-0151-0001						600.00	0.00	600.00	0.00	0.00	0.00	0.00	0.00	600.00	0.00	0.00	
079	31-0151-0001						600.00	0.00	600.00	0.00	500.00	500.00	0.00	0.00	100.00	0.00	0.00	
							016 JUZGADO MUNICIPAL Y DE TRANSITO											
							000 SIN OBRA											
							000											
022	31-0151-0001						161,959.20	0.00	161,959.20	0.00	56,123.56	56,123.56	0.00	0.00	105,835.64	0.00	0.00	
027	31-0151-0001						14,400.00	0.00	14,400.00	0.00	4,800.00	4,800.00	0.00	0.00	9,600.00	0.00	0.00	



Ejecución de Egresos del Ejercicio

Periodo del: 01/01/2018

al: 30/04/2018

Todos los programas

Renglon	Prog Subp Proy Act O Grupo Gasto	EN EL EJERCICIO				EN EL PERIODO				EXTRA PRESUPUESTARIO		ACUMULADO		
		Asignado	Modificado	Vigente	Pre Compromiso	Compromiso	Devengado	Pagado	Saldo Disponible	Saldo por Devengar	Saldo por Pagar			
071	31-0151-0001	13,796.60	0.00	13,796.60	0.00	5,650.00	5,650.00	5,650.00	0.00	0.00	8,146.60	0.00	0.00	
072	31-0151-0001	13,496.60	0.00	13,496.60	0.00	0.00	0.00	0.00	0.00	0.00	13,496.60	0.00	0.00	
073	31-0151-0001	900.00	0.00	900.00	0.00	0.00	0.00	0.00	0.00	0.00	900.00	0.00	0.00	
079	31-0151-0001	900.00	0.00	900.00	0.00	500.00	500.00	500.00	0.00	0.00	400.00	0.00	0.00	
017 DEPARTAMENTO DE RELACIONES PUBLICAS					0.00	14,148.72	14,148.72	14,148.72	0.00	0.00	31,903.68	0.00	0.00	
000 SIN OBRA					0.00	14,148.72	14,148.72	14,148.72	0.00	0.00	31,903.68	0.00	0.00	
022	31-0151-0001	34,759.20	0.00	34,759.20	0.00	12,298.72	12,298.72	12,298.72	0.00	0.00	22,460.48	0.00	0.00	
027	31-0151-0001	4,800.00	0.00	4,800.00	0.00	1,600.00	1,600.00	1,600.00	0.00	0.00	3,200.00	0.00	0.00	
071	31-0151-0001	2,996.60	0.00	2,996.60	0.00	0.00	0.00	0.00	0.00	0.00	2,996.60	0.00	0.00	
072	31-0151-0001	2,896.60	0.00	2,896.60	0.00	0.00	0.00	0.00	0.00	0.00	2,896.60	0.00	0.00	
073	31-0151-0001	300.00	0.00	300.00	0.00	0.00	0.00	0.00	0.00	0.00	300.00	0.00	0.00	
079	31-0151-0001	300.00	0.00	300.00	0.00	250.00	250.00	250.00	0.00	0.00	50.00	0.00	0.00	
018 DEPARTAMENTO DE POLICIA MUNICIPAL					0.00	88,076.13	88,076.13	88,076.13	0.00	0.00	173,560.17	0.00	0.00	
000 SIN OBRA					0.00	88,076.13	88,076.13	88,076.13	0.00	0.00	173,560.17	0.00	0.00	
011	31-0151-0001	200,705.40	0.00	200,705.40	0.00	70,463.40	70,463.40	70,463.40	0.00	0.00	130,242.00	0.00	0.00	
015	31-0151-0001	24,000.00	0.00	24,000.00	0.00	8,000.00	8,000.00	8,000.00	0.00	0.00	16,000.00	0.00	0.00	
071	31-0151-0001	17,225.45	0.00	17,225.45	0.00	8,362.73	8,362.73	8,362.73	0.00	0.00	8,862.72	0.00	0.00	
072	31-0151-0001	16,725.45	0.00	16,725.45	0.00	0.00	0.00	0.00	0.00	0.00	16,725.45	0.00	0.00	
073	31-0151-0001	1,500.00	0.00	1,500.00	0.00	0.00	0.00	0.00	0.00	0.00	1,500.00	0.00	0.00	
079	31-0151-0001	1,500.00	0.00	1,500.00	0.00	1,250.00	1,250.00	1,250.00	0.00	0.00	250.00	0.00	0.00	
019 ADMINISTRACIÓN OFICINA DE AGUA Y ALCANTARILLADO					0.00	18,703.80	18,703.80	18,703.80	0.00	0.00	57,852.76	0.00	0.00	
000 SIN OBRA					0.00	18,703.80	18,703.80	18,703.80	0.00	0.00	57,852.76	0.00	0.00	
011	31-0151-0001	39,048.48	0.00	39,048.48	0.00	13,728.48	13,728.48	13,728.48	0.00	0.00	25,320.00	0.00	0.00	
015	31-0151-0001	4,800.00	0.00	4,800.00	0.00	1,600.00	1,600.00	1,600.00	0.00	0.00	3,200.00	0.00	0.00	
071	31-0151-0001	3,354.04	0.00	3,354.04	0.00	3,075.32	3,075.32	3,075.32	0.00	0.00	278.72	0.00	0.00	
072	31-0151-0001	3,254.04	0.00	3,254.04	0.00	0.00	0.00	0.00	0.00	0.00	3,254.04	0.00	0.00	
073	31-0151-0001	300.00	0.00	300.00	0.00	300.00	300.00	300.00	0.00	0.00	0.00	0.00	0.00	
079	31-0151-0001	300.00	0.00	300.00	0.00	0.00	0.00	0.00	0.00	0.00	300.00	0.00	0.00	
200					0.00	0.00	0.00	0.00	0.00	0.00	35,000.00	0.00	0.00	
262	21-0101-0001	25,000.00	0.00	25,000.00	0.00	0.00	0.00	0.00	0.00	0.00	35,000.00	0.00	0.00	



SIAF
CHIQUIMULA
 Ubicación Geográfica: 2001

Ejecución de Egresos del Ejercicio

Periodo del: 01/01/2018

al: 30/04/2018

Página: Página 10 de 30
 Fecha: 03/05/2018
 Hora: 04:17:07p
 R00814981.rpt

Todos los programas

Prog Subp	Proy Act	O Grupo Gasto	EN EL EJERCICIO				EN EL PERIODO			EXTRA		ACUMULADO		
			Asignado	Modificado	Vigente	Pre Compromiso	Compromiso	Devengado	Pagado	Saldo Disponible	Saldo por Devengar	Saldo por Pagar		
020 ADMINISTRACIÓN BIBLIOTECA MUNICIPAL														
000 SIN OBRA														
011	31-0151-0001	Personal Permanente	37,200.00	0.00	37,200.00	0.00	20,240.40	20,240.40	20,240.40	0.00	0.00	78,259.60	0.00	
015	31-0151-0001	Complementos específicos al personal permanente	4,800.00	0.00	4,800.00	0.00	1,600.00	1,600.00	1,600.00	0.00	0.00	24,087.68	0.00	
022	31-0151-0001	Personal por contrato	37,800.00	0.00	37,800.00	0.00	3,328.08	3,328.08	3,328.08	0.00	0.00	3,200.00	0.00	
027	31-0151-0001	Complementos específicos al personal permanente	4,800.00	0.00	4,800.00	0.00	400.00	400.00	400.00	0.00	0.00	34,471.92	0.00	
071	31-0151-0001	Aguiñalobos	6,450.00	0.00	6,450.00	0.00	1,550.00	1,550.00	1,550.00	0.00	0.00	4,400.00	0.00	
072	31-0151-0001	Bonificación anual (Bono 14)	6,250.00	0.00	6,250.00	0.00	0.00	0.00	0.00	0.00	0.00	4,900.00	0.00	
073	31-0151-0001	Bono vacacional	600.00	0.00	600.00	0.00	0.00	0.00	0.00	0.00	0.00	6,250.00	0.00	
079	31-0151-0001	Otros prestaciones	600.00	0.00	600.00	0.00	250.00	250.00	250.00	0.00	0.00	600.00	0.00	
				0.00		0.00	35,584.02	35,584.02	35,584.02	0.00	0.00	350.00	0.00	
												64,174.24	0.00	
021 OFICINA DE APOYO A LAS ORGANIZACIONES LOCALES														
000 SIN OBRA														
011	31-0151-0001	Personal Permanente	71,959.20	0.00	71,959.20	0.00	25,411.04	25,411.04	25,411.04	0.00	0.00	46,548.16	0.00	
015	31-0151-0001	Complementos específicos al personal permanente	9,600.00	0.00	9,600.00	0.00	3,200.00	3,200.00	3,200.00	0.00	0.00	6,400.00	0.00	
022	31-0151-0001	Personal por contrato	34,759.20	-31,684.52	3,074.68	0.00	3,074.68	3,074.68	3,074.68	0.00	0.00	0.00	0.00	
027	31-0151-0001	Complementos específicos al personal permanente	4,800.00	-4,400.00	400.00	0.00	400.00	400.00	400.00	0.00	0.00	0.00	0.00	
071	31-0151-0001	Aguiñalobos	9,193.20	-2,321.58	6,871.62	0.00	2,998.30	2,998.30	2,998.30	0.00	0.00	3,873.32	0.00	
072	31-0151-0001	Bonificación anual (Bono 14)	8,893.20	-2,540.44	6,352.76	0.00	0.00	0.00	0.00	0.00	0.00	6,352.76	0.00	
073	31-0151-0001	Bono vacacional	900.00	-300.00	600.00	0.00	0.00	0.00	0.00	0.00	0.00	600.00	0.00	
079	31-0151-0001	Otros prestaciones	900.00	0.00	900.00	0.00	500.00	500.00	500.00	0.00	0.00	400.00	0.00	
							16,082.32	16,082.32	16,082.32	0.00	0.00	31,437.68	0.00	
							16,082.32	16,082.32	16,082.32	0.00	0.00	31,437.68	0.00	
022	31-0151-0001	Personal por contrato	36,000.00	0.00	36,000.00	0.00	12,712.32	12,712.32	12,712.32	0.00	0.00	23,287.68	0.00	
027	31-0151-0001	Complementos específicos al personal permanente	4,800.00	0.00	4,800.00	0.00	1,600.00	1,600.00	1,600.00	0.00	0.00	3,200.00	0.00	
071	31-0151-0001	Aguiñalobos	3,100.00	0.00	3,100.00	0.00	1,500.00	1,500.00	1,500.00	0.00	0.00	1,600.00	0.00	
072	31-0151-0001	Bonificación anual (Bono 14)	3,000.00	0.00	3,000.00	0.00	0.00	0.00	0.00	0.00	0.00	3,000.00	0.00	
073	31-0151-0001	Bono vacacional	300.00	0.00	300.00	0.00	0.00	0.00	0.00	0.00	0.00	300.00	0.00	
079	31-0151-0001	Otros prestaciones	300.00	0.00	300.00	0.00	250.00	250.00	250.00	0.00	0.00	50.00	0.00	
							16,737.32	16,737.32	16,737.32	0.00	0.00	32,662.68	0.00	
							16,737.32	16,737.32	16,737.32	0.00	0.00	32,662.68	0.00	
023 ADMINISTRACION DE ARCHIVO MUNICIPAL														
000 SIN OBRA														



SIAF
CHIQUIMULA
 Ubicación Geográfica: 2001

Ejecución de Egresos del Ejercicio

Periodo del: 01/01/2018

al: 30/04/2018

Página: Página 11 de 30
 Fecha: 03/05/2018
 Hora: 04:17:07p
 R00814981.rpt

Todos los programas

Prog Subp Proy Act O Grupo Gasto	EN EL EJERCICIO				EN EL PERIODO			EXTRA PRESUPUESTARIO		ACUMULADO	
	Asignado	Modificado	Vigente	Pre Compromiso	Compromiso	Devengado	Pagado	Saldo Disponible	Saldo por Devengar	Saldo por Pagar	
000											
011 31-0151-0001 Personal Permanente	37,800.00	0.00	37,800.00	0.00	13,312.32	13,312.32	13,312.32	0.00	24,487.68	0.00	0.00
015 31-0151-0001 Complementos específicos al personal	4,800.00	0.00	4,800.00	0.00	1,600.00	1,600.00	1,600.00	0.00	3,200.00	0.00	0.00
071 31-0151-0001 Asignación Aginaldo	3,250.00	0.00	3,250.00	0.00	1,575.00	1,575.00	1,575.00	0.00	1,675.00	0.00	0.00
072 31-0151-0001 Bonificación anual (Bono 14)	3,150.00	0.00	3,150.00	0.00	0.00	0.00	0.00	0.00	3,150.00	0.00	0.00
073 31-0151-0001 Bono vacacional	300.00	0.00	300.00	0.00	0.00	0.00	0.00	0.00	300.00	0.00	0.00
079 31-0151-0001 Otras prestaciones	300.00	0.00	300.00	0.00	250.00	250.00	250.00	0.00	50.00	0.00	0.00
024 PROTECCION A LA NIÑEZ Y ADOLESCENCIA	0.00	0.00	16,362.32	0.00	16,362.32	16,362.32	16,362.32	0.00	72,384.22	0.00	0.00
000 SIN OBRA	0.00	0.00	16,362.32	0.00	16,362.32	16,362.32	16,362.32	0.00	72,384.22	0.00	0.00
000											
011 31-0151-0001 Personal Permanente	36,000.00	0.00	36,000.00	0.00	12,712.32	12,712.32	12,712.32	0.00	23,287.68	0.00	0.00
015 31-0151-0001 Complementos específicos al personal	4,800.00	0.00	4,800.00	0.00	1,600.00	1,600.00	1,600.00	0.00	3,200.00	0.00	0.00
022 31-0151-0001 Personal por contrato	0.00	0.00	31,684.52	0.00	0.00	0.00	0.00	0.00	31,684.52	0.00	0.00
027 31-0151-0001 Complementos específicos al personal	0.00	4,400.00	4,400.00	0.00	0.00	0.00	0.00	0.00	4,400.00	0.00	0.00
071 31-0151-0001 Asignación Aginaldo	3,100.00	1,787.34	4,887.34	0.00	1,500.00	1,500.00	1,500.00	0.00	3,387.34	0.00	0.00
072 31-0151-0001 Bonificación anual (Bono 14)	3,000.00	3,074.68	6,074.68	0.00	0.00	0.00	0.00	0.00	6,074.68	0.00	0.00
073 31-0151-0001 Bono vacacional	300.00	0.00	300.00	0.00	300.00	300.00	300.00	0.00	0.00	0.00	0.00
079 31-0151-0001 Otras prestaciones	300.00	300.00	600.00	0.00	250.00	250.00	250.00	0.00	350.00	0.00	0.00
025 ADMINISTRACION DESECHOS SOLIDOS	0.00	0.00	134,103.16	0.00	134,103.16	134,103.16	134,103.16	0.00	327,450.44	0.00	0.00
000 SIN OBRA	0.00	0.00	134,103.16	0.00	134,103.16	134,103.16	134,103.16	0.00	327,450.44	0.00	0.00
000											
011 31-0151-0001 Personal Permanente	272,188.80	0.00	272,188.80	0.00	97,428.16	97,428.16	97,428.16	0.00	174,760.64	0.00	0.00
015 31-0151-0001 Complementos específicos al personal	38,400.00	0.00	38,400.00	0.00	11,800.00	11,800.00	11,800.00	0.00	26,600.00	0.00	0.00
071 31-0151-0001 Asignación Aginaldo	23,482.40	0.00	23,482.40	0.00	0.00	0.00	0.00	0.00	23,482.40	0.00	0.00
072 31-0151-0001 Bonificación anual (Bono 14)	22,682.40	0.00	22,682.40	0.00	0.00	0.00	0.00	0.00	22,682.40	0.00	0.00
073 31-0151-0001 Bono vacacional	2,400.00	0.00	2,400.00	0.00	600.00	600.00	600.00	0.00	1,800.00	0.00	0.00
079 31-0151-0001 Otras prestaciones	2,400.00	0.00	2,400.00	0.00	0.00	0.00	0.00	0.00	2,400.00	0.00	0.00
200											
243 31-0101-0001 Productos de papel o cartón	10,000.00	0.00	10,000.00	0.00	0.00	0.00	0.00	0.00	10,000.00	0.00	0.00
243 31-0151-0001 Productos de papel o cartón	10,000.00	0.00	10,000.00	0.00	0.00	0.00	0.00	0.00	10,000.00	0.00	0.00
261 31-0151-0001 Elementos y compuestos químicos	25,000.00	0.00	25,000.00	0.00	24,275.00	24,275.00	24,275.00	0.00	725.00	0.00	0.00
262 21-0101-0001 Combustibles y lubricantes	25,000.00	0.00	25,000.00	0.00	0.00	0.00	0.00	0.00	25,000.00	0.00	0.00
262 22-0101-0001 Combustibles y lubricantes	5,000.00	0.00	5,000.00	0.00	0.00	0.00	0.00	0.00	5,000.00	0.00	0.00
268 31-0151-0001 Productos plásticos, nylon, vinil y P.V.C.	25,000.00	0.00	25,000.00	0.00	0.00	0.00	0.00	0.00	25,000.00	0.00	0.00



SIAF
CHIQUIMULA
Ubicación Geográfica: 2001

Ejecución de Egresos del Ejercicio

Periodo del: 01/01/2018

al: 30/04/2018

Página: 12 de 30
Fecha: 03/05/2018
Hora: 04:17:07p
R00814981.rpt

Todos los programas

Prog Subp	Proy Act	O Grupo	Gasto	EN EL EJERCICIO				EN EL PERIODO			EXTRA PRESUPUESTARIO	ACUMULADO		
				Asignado	Modificado	Vigente	Prc Compromiso	Compromiso	Devengado	Pagado		Saldo Disponible	Saldo por Devengar	Saldo por Pagar
026 OFICINA DEL COMITÉ DE AUTOGESTION TURISTICA														
000 SIN OBRA														
022	31-0151-0001		Personal por contrato	34,759.20	0.00	34,759.20	0.00	13,898.72	13,898.72	13,898.72	0.00	32,153.68	0.00	0.00
027	31-0151-0001		Complementos específicos al personal personal	4,800.00	0.00	4,800.00	0.00	1,600.00	1,600.00	1,600.00	0.00	22,460.48	0.00	0.00
071	31-0151-0001		Aguiñalob	2,996.60	0.00	2,996.60	0.00	0.00	0.00	0.00	0.00	3,200.00	0.00	0.00
072	31-0151-0001		Bonificación anual (Bono 14)	2,896.60	0.00	2,896.60	0.00	0.00	0.00	0.00	0.00	2,996.60	0.00	0.00
073	31-0151-0001		Bono vacacional	300.00	0.00	300.00	0.00	0.00	0.00	0.00	0.00	2,896.60	0.00	0.00
079	31-0151-0001		Otras prestaciones	300.00	0.00	300.00	0.00	0.00	0.00	0.00	0.00	300.00	0.00	0.00
027 DEPARTAMENTO DE COBROS														
000 SIN OBRA														
022	31-0151-0001		Personal por contrato	38,547.48	0.00	38,547.48	0.00	13,561.48	13,561.48	13,561.48	0.00	34,986.00	0.00	0.00
027	31-0151-0001		Complementos específicos al personal personal	4,800.00	0.00	4,800.00	0.00	1,600.00	1,600.00	1,600.00	0.00	3,200.00	0.00	0.00
071	31-0151-0001		Aguiñalob	3,312.29	0.00	3,312.29	0.00	0.00	0.00	0.00	0.00	3,312.29	0.00	0.00
072	31-0151-0001		Bonificación anual (Bono 14)	3,212.29	0.00	3,212.29	0.00	0.00	0.00	0.00	0.00	3,212.29	0.00	0.00
073	31-0151-0001		Bono vacacional	300.00	0.00	300.00	0.00	0.00	0.00	0.00	0.00	300.00	0.00	0.00
079	31-0151-0001		Otras prestaciones	300.00	0.00	300.00	0.00	0.00	0.00	0.00	0.00	300.00	0.00	0.00
028 ADMINISTRACION CEMENTERIO MUNICIPAL														
000 SIN OBRA														
011	31-0151-0001		Personal Permanente	32,388.48	0.00	32,388.48	0.00	11,508.48	11,508.48	11,508.48	0.00	30,880.00	0.00	0.00
015	31-0151-0001		Complementos específicos al personal personal	4,800.00	0.00	4,800.00	0.00	1,600.00	1,600.00	1,600.00	0.00	3,200.00	0.00	0.00
071	31-0151-0001		Aguiñalob	2,799.64	0.00	2,799.64	0.00	1,349.52	1,349.52	1,349.52	0.00	1,449.52	0.00	0.00
072	31-0151-0001		Bonificación anual (Bono 14)	2,699.64	0.00	2,699.64	0.00	0.00	0.00	0.00	0.00	2,699.64	0.00	0.00
073	31-0151-0001		Bono vacacional	300.00	0.00	300.00	0.00	300.00	300.00	300.00	0.00	0.00	0.00	0.00
079	31-0151-0001		Otras prestaciones	300.00	0.00	300.00	0.00	250.00	250.00	250.00	0.00	50.00	0.00	0.00
029 ADMINISTRACION TRANSPORTE Y MAQUINARIA														
000 SIN OBRA														
011	31-0151-0001		Personal Permanente	167,547.60	0.00	167,547.60	0.00	53,720.40	53,720.40	53,720.40	0.00	113,827.20	0.00	0.00
015	31-0151-0001		Complementos específicos al personal personal	19,200.00	0.00	19,200.00	0.00	6,000.00	6,000.00	6,000.00	0.00	13,200.00	0.00	0.00
071	31-0151-0001		Aguiñalob	14,302.30	0.00	14,302.30	0.00	2,300.00	2,300.00	2,300.00	0.00	12,002.30	0.00	0.00
											35,310.58	6.00	0.00	0.00
											35,310.58	6.00	0.00	0.00
											28,278.56	0.00	0.00	0.00
											28,278.56	0.00	0.00	0.00
											30,880.00	0.00	0.00	0.00
											3,200.00	0.00	0.00	0.00
											1,449.52	0.00	0.00	0.00
											2,699.64	0.00	0.00	0.00
											300.00	0.00	0.00	0.00
											50.00	0.00	0.00	0.00
											155,451.80	0.00	0.00	0.00
											155,451.80	0.00	0.00	0.00
											113,827.20	0.00	0.00	0.00
											13,200.00	0.00	0.00	0.00
											12,002.30	0.00	0.00	0.00



SIAF
 CHIQUIMULA
 Ubicación Geográfica: 2001

Ejecución de Egresos del Ejercicio

Periodo del: 01/01/2018

al: 30/04/2018

Página: 13 de 30
 Fecha: 03/05/2018
 Hora: 04:17:07p
 R00814981.rpt

Todos los programas

Prog	Subp	Proy	Act	O	Grupo	EN EL EJERCICIO			EN EL PERIODO			EXTRA		ACUMULADO			
						Asignado	Modificado	Vigente	Pre Compromiso	Compromiso	Devengado	Pagado	PRESUPUESTARIO	Saldo Disponible	Saldo por Devengar	Saldo por Pagar	
072	31-0151-0001					13,962.30	0.00	13,962.30	0.00	0.00	0.00	0.00	0.00	0.00	13,962.30	0.00	0.00
						Bonificación anual (Bono 14)											
073	31-0151-0001					1,200.00	0.00	1,200.00	0.00	0.00	0.00	0.00	0.00	0.00	1,200.00	0.00	0.00
						Bono vacacional											
079	31-0151-0001					1,200.00	0.00	1,200.00	0.00	0.00	0.00	0.00	0.00	0.00	1,200.00	0.00	0.00
						Otros prestaciones											
11 PREVENCIÓN DE LA DESNUTRICIÓN CRÓNICA																	
00 SIN SUBPROGRAMA																	
001 OTROS SERVICIOS DE SANEAMIENTO																	
000 SIN ACTIVIDAD																	
001 CONSTRUCCION SISTEMA DE TRATAMIENTO																	
AGUAS RESIDUALES (PLANTA DE																	
TRATAMIENTO), ALDEA SANTA ELENA,																	
CHIQUIMULA, CHIQUIMULA.																	
300																	
331	31-0101-0004					0.00	500,000.00	500,000.00	0.00	0.00	0.00	0.00	0.00	0.00	500,000.00	0.00	0.00
						Construcciones de bienes muebles de											
331	31-0101-0002					0.00	1,000.00	1,000.00	0.00	0.00	0.00	0.00	0.00	0.00	1,000.00	0.00	0.00
						Construcciones de bienes muebles de											
331	32-0101-0014					0.00	5,000.00	5,000.00	0.00	0.00	0.00	0.00	0.00	0.00	5,000.00	0.00	0.00
						Construcciones de bienes muebles de											
001 MANEJO RASTRO MUNICIPAL DE CHIQUIMULA																	
2018																	
000 SIN OBRA																	
022	22-0101-0001					100,800.00	0.00	100,800.00	0.00	48,478.48	48,478.48	0.00	0.00	0.00	55,321.52	0.00	0.00
						Personal por contrato											
027	22-0101-0001					14,400.00	0.00	14,400.00	0.00	5,600.00	5,600.00	0.00	0.00	0.00	8,800.00	0.00	0.00
						Complementos específicos al personal											
041	22-0101-0001					10,500.00	0.00	10,500.00	0.00	3,865.57	3,865.57	0.00	0.00	0.00	6,634.43	0.00	0.00
						Servicios extraordinarios de personal											
051	22-0101-0001					10,755.36	0.00	10,755.36	0.00	0.00	0.00	0.00	0.00	0.00	10,755.36	0.00	0.00
						Aporte patronal al IGSS											
055	22-0101-0001					10,080.00	0.00	10,080.00	0.00	0.00	0.00	0.00	0.00	0.00	10,080.00	0.00	0.00
						Aporte para chver puévas											
071	22-0101-0001					8,700.00	0.00	8,700.00	0.00	4,200.00	4,200.00	0.00	0.00	0.00	4,500.00	0.00	0.00
						Aguiñado											
072	22-0101-0001					8,400.00	0.00	8,400.00	0.00	0.00	0.00	0.00	0.00	0.00	8,400.00	0.00	0.00
						Bonificación anual (Bono 14)											
073	22-0101-0001					900.00	0.00	900.00	0.00	0.00	0.00	0.00	0.00	0.00	900.00	0.00	0.00
						Bono vacacional											
079	22-0101-0001					900.00	0.00	900.00	0.00	875.00	875.00	0.00	0.00	0.00	25.00	0.00	0.00
						Otros prestaciones											
002 SERVICIOS DE MANEJO DE DESECHOS SÓLIDOS																	
000 SIN ACTIVIDAD																	
001 CONSTRUCCION EDIFICIO BASURERO SECTOR																	
CAMPO DE LA FERIA CHIQUIMULA																	
CHIQUIMULA																	
300																	
300																	



SIAF
CHIQUIMULA
Ubicación Geográfica: 2001

Ejecución de Egresos del Ejercicio

Periodo del: 01/01/2018

al: 30/04/2018

Página: Página 14 de 36
Fecha: 03/05/2018
Hora: 04:17:07p
R00814981.rpt

36

Todos los programas

Prog Subp Proy Act O Grupo Gasto	EN EL EJERCICIO			EN EL PERIODO			EXTRA PRESUPUESTARIO		ACUMULADO		
	Asignado	Modificado	Vigente	Pre Compromiso	Compromiso	Devengado	Pagado	Saldo Disponible	Saldo por Devenegar	Saldo por Pagar	
331 21-0101-4001	550,000.00	0.00	550,000.00	0.00	0.00	0.00	0.00	550,000.00	0.00	0.00	
Construcciones de bienes nacionales de											
001	MANEJO RECOLECCION Y TRANSPORTE DE										
DESECHOS SOLIDOS DE CHIQUIMULA 2018											
000	SIN OBRA										
000											
022 22-0101-4001	1,208,534.16	0.00	1,208,534.16	0.00	320,217.24	320,217.24	320,217.24	888,316.92	0.00	0.00	
Personal por contrato											
027 22-0101-4001	177,600.00	0.00	177,600.00	0.00	45,293.21	45,293.21	45,293.21	132,306.79	0.00	0.00	
Complementos específicos al personal											
031 22-0101-4001	868,969.92	0.00	868,969.92	0.00	495,517.37	495,517.37	495,517.37	373,452.55	0.00	0.00	
Jornales											
033 22-0101-4001	139,200.00	0.00	139,200.00	0.00	86,098.72	86,098.72	86,098.72	53,101.28	0.00	0.00	
Complementos específicos al personal											
041 22-0101-4001	25,000.00	0.00	25,000.00	0.00	7,275.39	7,275.39	7,275.39	17,724.61	0.00	0.00	
Servicios extraordinarios de personal											
051 22-0101-4001	128,950.59	0.00	128,950.59	0.00	64,064.74	64,064.74	64,064.74	64,885.85	0.00	0.00	
Aporte patronal al IGSS											
055 22-0101-4001	120,853.41	0.00	120,853.41	0.00	21,000.43	21,000.43	21,000.43	99,852.98	0.00	0.00	
Aporte para clases pasivas											
071 22-0101-4001	104,411.18	0.00	104,411.18	0.00	0.00	0.00	0.00	104,411.18	0.00	0.00	
Aguinaldo											
072 22-0101-4001	100,711.18	0.00	100,711.18	0.00	0.00	0.00	0.00	100,711.18	0.00	0.00	
Bonificación anual (Bono 14)											
073 22-0101-4001	11,100.00	0.00	11,100.00	0.00	8,400.00	8,400.00	8,400.00	2,700.00	0.00	0.00	
Bono vacacional											
079 22-0101-4001	11,100.00	0.00	11,100.00	0.00	10,875.00	10,875.00	10,875.00	225.00	0.00	0.00	
Otras prestaciones											
200											
243 21-0101-0001	460,000.00	0.00	460,000.00	0.00	15,824.00	15,824.00	15,824.00	444,176.00	0.00	0.00	
Productos de papel e cartón											
262 21-0101-0001	165,000.00	0.00	165,000.00	0.00	0.00	0.00	0.00	165,000.00	0.00	0.00	
Combustibles y lubricantes											
264 21-0101-0001	10,000.00	0.00	10,000.00	0.00	1,530.00	1,530.00	1,530.00	8,470.00	0.00	0.00	
Insecticidas, fungicidas y similares											
272 21-0101-0001	10,000.00	0.00	10,000.00	0.00	0.00	0.00	0.00	10,000.00	0.00	0.00	
Productos de vidrio											
286 21-0101-0001	10,000.00	0.00	10,000.00	0.00	779.98	779.98	779.98	9,220.02	0.00	0.00	
Herramientas manuales											
292 21-0101-0001	40,000.00	0.00	40,000.00	0.00	39,780.00	39,780.00	39,780.00	220.00	0.00	0.00	
Útiles de limpieza y productos sanitarios											
292 31-0151-0002	0.00	31,563.05	31,563.05	0.00	6,000.00	6,000.00	6,000.00	25,563.05	0.00	6,000.00	
Útiles de limpieza y productos sanitarios											
292 32-0101-0014	0.00	25,000.00	25,000.00	0.00	0.00	0.00	0.00	25,000.00	0.00	0.00	
Útiles de limpieza y productos sanitarios											
003	SERVICIOS DE ALCANTARILLADO										
000	SIN ACTIVIDAD										
001	MEJORAMIENTO SISTEMA DE										
ALCANTARILLADO SANITARIO PUENTE DOS											
HECTOR A CA 10 ZONA 2 CIUDAD DE											
CHIQUIMULA CHIQUIMULA											
300											
331 31-0101-4004	6.00	3,000,000.00	3,000,000.00	0.00	3,000,000.00	1,125,000.00	1,125,000.00	0.00	1,875,000.00	0.00	
Construcciones de bienes nacionales de											
331 31-0101-4002	0.00	1,000.00	1,000.00	0.00	1,000.00	500.00	500.00	0.00	500.00	0.00	
Construcciones de bienes nacionales de											
bienes nacionales											
261 858.12	261,858.12										
7,091,157.59	7,091,157.59										
10.00	10.00										
7,091,157.59	7,091,157.59										
0.00	0.00										
1,877,125.00	1,877,125.00										



SIAF
CHIQUIMULA
Ubicación Geográfica: 2001

Ejecución de Egresos del Ejercicio

Periodo del: 01/01/2018

al: 30/04/2018

Página: 15 de 36
Fecha: 03/05/2018
Hora: 04:17:07p
R00814981.rpt

Todos los programas

Prog Subp Proy Act O Grupo Gasto	EN EL EJERCICIO			EN EL PERIODO			EXTRA PRESUPUESTARIO	ACUMULADO			
	Asignado	Modificado	Vigente	Prce Compromiso	Compromiso	Devengado		Pagado	Saldo Disponible	Saldo por Devengar	Saldo por Pagar
331 32-0101-0014	0.00	3,250.00	3,250.00	0.00	3,250.00	1,625.00	1,625.00	0.00	0.00	1,625.00	0.00
Construcciones de bienes nacionales de uso común.											
002 CONSTRUCCIÓN DRENAJE PLUVIAL ALDEA SANTA BÁRBARA, CHIQUIMULA	0.00	0.00	0.00	0.00	0.00	0.00	0.00	0.00	0.00	0.00	0.00
300	0.00	0.00	0.00	0.00	0.00	0.00	0.00	0.00	0.00	0.00	0.00
331 32-0101-0017	0.00	10.00	10.00	0.00	0.00	0.00	0.00	0.00	0.00	0.00	0.00
Construcciones de bienes nacionales de uso común.											
003 CONSTRUCCION SISTEMA DE ALCANTARILLADO SANITARIO RIO TACO, CHIQUIMULA, CHIQUIMULA	0.00	0.00	0.00	0.00	5,214,032.59	0.00	0.00	0.00	10.00	5,214,032.59	0.00
300	0.00	0.00	0.00	0.00	5,214,032.59	0.00	0.00	0.00	0.00	5,214,032.59	0.00
331 31-0101-0004	0.00	4,506,641.00	4,506,641.00	0.00	4,506,641.00	0.00	0.00	0.00	0.00	4,506,641.00	0.00
Construcciones de bienes nacionales de uso común.											
331 31-3101-0002	0.00	1,000.00	1,000.00	0.00	1,000.00	0.00	0.00	0.00	0.00	1,000.00	0.00
Construcciones de bienes nacionales de uso común.											
331 32-0101-0014	0.00	706,391.59	706,391.59	0.00	706,391.59	0.00	0.00	0.00	0.00	706,391.59	0.00
Construcciones de bienes nacionales de uso común.											
001 MANEJO MANTENIMIENTO Y REPARACION DEL SISTEMA DE DRENAJES DEL AREA URBANA Y RURAL DE CHIQUIMULA 2018	480.00	0.00	0.00	480.00	47,671.88	47,671.88	47,671.88	261,848.12	0.00	0.00	0.00
000 SIN OBRA	480.00	0.00	0.00	480.00	47,671.88	47,671.88	47,671.88	261,848.12	0.00	0.00	0.00
100	480.00	0.00	0.00	480.00	47,671.88	47,671.88	47,671.88	261,848.12	0.00	0.00	0.00
169 21-0101-0001	40,000.00	0.00	40,000.00	0.00	0.00	0.00	0.00	40,000.00	0.00	0.00	0.00
Mantenimiento y reparación de otras construcciones de bienes nacionales de uso común.											
189 21-0101-0001	15,000.00	0.00	15,000.00	0.00	0.00	0.00	0.00	15,000.00	0.00	0.00	0.00
Otros estudios y/o servicios											
200	20,000.00	0.00	20,000.00	0.00	0.00	0.00	0.00	20,000.00	0.00	0.00	0.00
261 21-0101-0001	20,000.00	0.00	20,000.00	0.00	0.00	0.00	0.00	20,000.00	0.00	0.00	0.00
Elementos y componentes químicos											
268 21-0101-0001	20,000.00	0.00	20,000.00	0.00	3,548.88	3,548.88	3,548.88	16,451.12	0.00	0.00	0.00
Productos plásticos, nylon, vidrio y P.V.C.											
269 21-0101-0001	20,000.00	0.00	20,000.00	0.00	0.00	0.00	0.00	20,000.00	0.00	0.00	0.00
Otros productos químicos y conexos											
274 21-0101-0001	30,000.00	0.00	30,000.00	0.00	0.00	0.00	0.00	30,000.00	0.00	0.00	0.00
Cemento											
275 21-0101-0001	15,000.00	0.00	15,000.00	0.00	12,675.00	12,675.00	12,675.00	2,325.00	0.00	0.00	0.00
Productos de cemento, plomo, asbesto y otros											
281 21-0101-0001	15,000.00	0.00	15,000.00	0.00	11,820.00	11,820.00	11,820.00	3,180.00	0.00	0.00	0.00
Productos siderúrgicos											
283 21-0101-0001	15,000.00	0.00	15,000.00	0.00	0.00	0.00	0.00	15,000.00	0.00	0.00	0.00
Productos de metal											
284 21-0101-0001	15,000.00	0.00	15,000.00	0.00	13,628.00	13,628.00	13,628.00	1,372.00	0.00	0.00	0.00
Estructuras metálicas acabadas											
286 21-0101-0001	15,000.00	0.00	15,000.00	0.00	0.00	0.00	0.00	15,000.00	0.00	0.00	0.00
Herramientas menores											
299 21-0101-0001	10,000.00	0.00	10,000.00	480.00	6,000.00	6,000.00	6,000.00	3,520.00	0.00	0.00	0.00
Otros materiales y suministros											
300	80,000.00	0.00	80,000.00	0.00	0.00	0.00	0.00	80,000.00	0.00	0.00	0.00
Otras maquinarias y equipos											
004 SERVICIOS DE AGUA APTA PARA CONSUMO HUMANO	0.00	1,007,430.31	1,007,430.31	0.00	1,007,430.31	1,007,430.31	1,007,430.31	3,371,060.91	0.00	0.00	0.00
329 21-0101-0001	0.00	80,000.00	80,000.00	0.00	0.00	0.00	0.00	80,000.00	0.00	0.00	0.00
Otras maquinarias y equipos											



SIAF
CHIQUIMULA
Ubicación Geográfica: 2001

Ejecución de Egresos del Ejercicio

Página: Página 16 de 30
Fecha: 03/05/2018
Hora: 04:17:07p
R00814981.rpt

Periodo del: 01/01/2018

al: 30/04/2018

00

Todos los programas

Renglon	Prog Subp Proy Act	O Grupo Gasto	EN EL EJERCICIO				EN EL PERIODO				EXTRA PRESUPUESTARIO		ACUMULADO		
			Asignado	Modificado	Vigente	Pre Compromiso	Compromiso	Devengado	Pagado	Saldo Disponible	Saldo por Devenegar	Saldo por Pagar			
000 SIN ACTIVIDAD															
001 MEJORAMIENTO SISTEMA DE AGUA POTABLE CASERIO GUAYABILLAS, ALDEA EL PALMAR, CHIQUIMULA, CHIQUIMULA															
331	31-0101-0004		0.00	1,207,850.00	1,207,850.00	0.00	0.00	0.00	0.00	0.00	0.00	0.00	1,213,850.00	0.00	0.00
331	31-3101-0002	Construcciones de bienes nacionales de uso común	0.00	1,000.00	1,000.00	0.00	0.00	0.00	0.00	0.00	0.00	0.00	1,000.00	0.00	0.00
331	32-0101-0014	Construcciones de bienes nacionales de uso común	0.00	5,000.00	5,000.00	0.00	0.00	0.00	0.00	0.00	0.00	0.00	5,000.00	0.00	0.00
001 MANEJO MANTENIMIENTO Y REPARACION DEL SISTEMA DE AGUA POTABLE DEL AREA URBANA Y RURAL DE CHIQUIMULA 2018															
000 SIN OBRA															
022	22-0101-0001	Personal por contrato	1,149,943.68	0.00	1,149,943.68	0.00	393,254.40	393,254.40	0.00	0.00	0.00	0.00	756,689.28	0.00	0.00
027	22-0101-0001	Complementos específicos al personal por contrato	148,800.00	0.00	148,800.00	0.00	63,328.48	63,328.48	0.00	0.00	0.00	0.00	85,471.52	0.00	0.00
029	22-0101-0001	Otras remuneraciones de personal por contrato	96,000.00	0.00	96,000.00	0.00	32,000.00	32,000.00	0.00	0.00	0.00	0.00	64,000.00	0.00	0.00
031	22-0101-0001	Jornales	299,644.80	0.00	299,644.80	0.00	130,443.84	130,443.84	0.00	0.00	0.00	0.00	169,200.96	0.00	0.00
033	22-0101-0001	Complementos específicos al personal por contrato	48,000.00	0.00	48,000.00	0.00	23,005.81	23,005.81	0.00	0.00	0.00	0.00	24,994.19	0.00	0.00
041	22-0101-0001	Servicios extraordinarios de personal por contrato	99,261.11	0.00	99,261.11	0.00	42,643.91	42,643.91	0.00	0.00	0.00	0.00	56,617.20	0.00	0.00
051	22-0101-0001	Aporte patronal al IGSS	122,698.99	0.00	122,698.99	0.00	0.00	0.00	0.00	0.00	0.00	0.00	122,698.99	0.00	0.00
055	22-0101-0001	Aporte para ceses pasivos	114,994.36	0.00	114,994.36	0.00	30,000.00	30,000.00	0.00	0.00	0.00	0.00	84,994.36	0.00	0.00
071	22-0101-0001	Aguiñalob	98,928.64	0.00	98,928.64	0.00	45,724.79	45,724.79	0.00	0.00	0.00	0.00	53,203.85	0.00	0.00
072	22-0101-0001	Bonificaciones anual (Banco 14)	95,828.64	0.00	95,828.64	0.00	0.00	0.00	0.00	0.00	0.00	0.00	95,828.64	0.00	0.00
073	22-0101-0001	Bono vacacional	9,300.00	0.00	9,300.00	0.00	1,800.00	1,800.00	0.00	0.00	0.00	0.00	7,500.00	0.00	0.00
079	22-0101-0001	Otras prestaciones	9,300.00	0.00	9,300.00	0.00	7,750.00	7,750.00	0.00	0.00	0.00	0.00	1,550.00	0.00	0.00
100															
169	21-0101-0001	Mantenimiento y reparación de otras maquinarias y equipos	50,000.00	0.00	50,000.00	0.00	40,634.86	40,634.86	0.00	0.00	0.00	0.00	9,365.14	0.00	0.00
189	32-0101-0015	Mantenimiento y reparación de otras maquinarias y equipos	0.00	75,000.00	75,000.00	0.00	58,350.00	58,350.00	0.00	0.00	0.00	0.00	16,650.00	0.00	0.00
189	21-0101-0001	Otras estadías y servicios	50,000.00	0.00	50,000.00	0.00	0.00	0.00	0.00	0.00	0.00	0.00	50,000.00	0.00	0.00
200															
261	21-0101-0001	Elementos y componentes químicos	30,000.00	0.00	30,000.00	0.00	10,000.00	10,000.00	0.00	0.00	0.00	0.00	20,000.00	0.00	0.00
262	21-0101-0001	Combustibles y lubricantes	200,000.00	0.00	200,000.00	0.00	0.00	0.00	0.00	0.00	0.00	0.00	200,000.00	0.00	0.00
268	21-0101-0001	Productos plásticos, nylon, vital y F.V.C.	15,000.00	0.00	15,000.00	0.00	11,562.50	11,562.50	0.00	0.00	0.00	0.00	3,437.50	0.00	0.00
268	32-0101-0014	Productos plásticos, nylon, vital y F.V.C.	0.00	15,000.00	15,000.00	0.00	0.00	0.00	0.00	0.00	0.00	0.00	15,000.00	0.00	0.00



SIAF
CHIQUIMULA
Ubicación Geográfica: 2001

Ejecución de Egresos del Ejercicio

Periodo del: 01/01/2018

al: 30/04/2018

Página: 17 de 30
Fecha: 03/05/2018
Hora: 04:17:07p
R00814981.rpt

Todos los programas

Prog Subp Proy Act O Grupo Gasto	EN EL EJERCICIO			EN EL PERIODO			EXTRA PRESUPUESTARIO	ACUMULADO			
	Asignado	Modificado	Vigente	Pre Compromiso	Compromiso	Devengado		Pagado	Saldo Disponible	Saldo por Devenegar	Saldo por Pagar
268 32-0101-0003	0,00	23,941,00	23,941,00	0,00	23,931,72	23,931,72	23,931,72	0,00	9,28	0,00	0,00
269 21-0101-0001	15,000,00	0,00	15,000,00	0,00	1,150,00	1,150,00	0,00	0,00	13,850,00	0,00	0,00
274 21-0101-0001	30,000,00	0,00	30,000,00	0,00	0,00	0,00	0,00	0,00	30,000,00	0,00	0,00
275 21-0101-0001	20,000,00	0,00	20,000,00	0,00	13,325,00	13,325,00	0,00	0,00	6,675,00	0,00	0,00
281 21-0101-0001	20,000,00	0,00	20,000,00	0,00	0,00	0,00	0,00	0,00	20,000,00	0,00	0,00
283 21-0101-0001	20,000,00	0,00	20,000,00	0,00	182,00	182,00	0,00	0,00	19,818,00	0,00	0,00
284 21-0101-0001	40,000,00	0,00	40,000,00	0,00	40,000,00	40,000,00	0,00	0,00	0,00	0,00	0,00
286 21-0101-0001	8,000,00	0,00	8,000,00	0,00	10,00	10,00	0,00	0,00	7,990,00	0,00	0,00
297 21-0101-0001	110,000,00	0,00	110,000,00	0,00	17,165,00	17,165,00	0,00	0,00	92,835,00	0,00	0,00
299 21-0101-0001	10,000,00	0,00	10,000,00	0,00	1,213,00	1,213,00	0,00	0,00	8,787,00	0,00	0,00
300											
329 21-0101-0001	80,000,00	0,00	80,000,00	0,00	19,955,00	19,955,00	0,00	0,00	60,045,00	0,00	0,00
13PREVENCIÓN DE LA MORTALIDAD											
03 PREVENCIÓN DE LA MORTALIDAD GENERAL											
001 INFRAESTRUCTURA EN SALUD											
000 SIN ACTIVIDAD											
001 AMPLIACION HOSPITAL MODULAR CARLOS MANUEL ARANA OSORIO, EN AREAS INTERNAS DE BANCO DE SANGRE, CHIQUIMULA, CHIQUIMULA											
300											
331 31-0101-0004	0,00	1,365,167,00	1,365,167,00	0,00	1,365,167,00	0,00	0,00	0,00	0,00	1,365,167,00	0,00
331 31-0101-0002	0,00	1,000,00	1,000,00	0,00	1,000,00	0,00	0,00	0,00	0,00	1,000,00	0,00
331 32-0101-0014	0,00	5,000,00	5,000,00	0,00	2,289,00	0,00	0,00	0,00	2,711,00	2,289,00	0,00
14GESTIÓN DE LA EDUCACIÓN LOCAL DE CALIDAD											
01 COBERTURA DE EDUCACIÓN PRIMARIA											
001 INFRAESTRUCTURA EDUCATIVA											
000 SIN ACTIVIDAD											
001 CONSTRUCCION ESCUELA PRIMARIA TRES AULAS ALDEA EL CONACASTE CHIQUIMULA CHIQUIMULA											
300											
332 31-0101-0004	0,00	550,000,00	550,000,00	0,00	550,000,00	137,500,00	137,500,00	0,00	0,00	412,500,00	0,00
332 31-0101-0002	0,00	1,000,00	1,000,00	0,00	1,000,00	400,00	400,00	0,00	0,00	600,00	0,00



SIAF
CHIQUIMULA
Ubicación Geográfica: 2001

Ejecución de Egresos del Ejercicio

Periodo del: 01/01/2018

al: 30/04/2018

Página: 18 de 30
Fecha: 03/05/2018
Hora: 04:17:07p
R00814981.rpt

Todos los programas

Prog	Subp	Proy	Act	O	Grupo	EN EL EJERCICIO			EN EL PERIODO			EXTRA		ACUMULADO				
						Asignado	Modificando	Vigente	Pre Compromiso	Compromiso	Devengado	Pagado	Presupuestario	Saldo Disponible	Saldo por Devengar	Saldo por Pagar		
332	32-0101-4014	Construcciones de bienes nacionales de uso común				0.00	4,850.00	4,850.00	0.00	4,850.00	1,940.00	1,940.00	0.00	0.00	3,168.00	0.00	2,910.00	0.00
002 MEJORAMIENTO ESCUELA PRIMARIA ALDEA TABLON DEL OCOTAL, CHIQUIMULA, CHIQUIMULA.																		
300																		
332	31-0101-4004	Construcciones de bienes nacionales de uso común				0.00	800,000.00	800,000.00	0.00	800,000.00	0.00	0.00	0.00	0.00	0.00	0.00	800,000.00	0.00
332	31-3101-4002	Construcciones de bienes nacionales de uso común				0.00	1,000.00	1,000.00	0.00	1,000.00	0.00	0.00	0.00	0.00	0.00	0.00	1,000.00	0.00
332	32-0101-4014	Construcciones de bienes nacionales de uso común				0.00	5,000.00	5,000.00	0.00	1,840.00	0.00	0.00	0.00	0.00	3,160.00	1,840.00	0.00	
02 COBERTURA DE EDUCACIÓN PREPRIMARIA																		
001 INFRAESTRUCTURA EDUCATIVA																		
000 SIN ACTIVIDAD																		
001 CONSTRUCCION ESCUELA PREPRIMARIA ALDEA SAN MIGUEL CHIQUIMULA																		
300																		
332	31-0101-4004	Construcciones de bienes nacionales de uso común				0.00	-400,000.00	400,000.00	0.00	-400,000.00	60,000.00	60,000.00	0.00	0.00	0.00	0.00	340,000.00	0.00
332	31-3101-4002	Construcciones de bienes nacionales de uso común				0.00	1,000.00	1,000.00	0.00	1,000.00	320.00	320.00	0.00	0.00	0.00	0.00	680.00	0.00
332	32-0101-4014	Construcciones de bienes nacionales de uso común				0.00	4,700.00	4,700.00	0.00	4,700.00	1,504.00	1,504.00	0.00	0.00	0.00	3,196.00	0.00	
002 CONSTRUCCION ESCUELA PREPRIMARIA CASERIO LAGUNETAS, ALDEA SAN MIGUEL, CHIQUIMULA, CHIQUIMULA																		
300																		
332	31-0101-4004	Construcciones de bienes nacionales de uso común				0.00	391,266.00	391,266.00	0.00	0.00	0.00	0.00	0.00	0.00	391,266.00	0.00	0.00	0.00
332	31-3101-4002	Construcciones de bienes nacionales de uso común				0.00	1,000.00	1,000.00	0.00	0.00	0.00	0.00	0.00	0.00	1,000.00	0.00	0.00	0.00
332	32-0101-4014	Construcciones de bienes nacionales de uso común				0.00	2,158.00	2,158.00	0.00	0.00	0.00	0.00	0.00	0.00	2,158.00	0.00	0.00	0.00
17SEGURIDAD INTEGRAL																		
01 PREVENCIÓN DE HECHOS DELICTIVOS CONTRA EL PATRIMONIO																		
001 SEGURIDAD PREVENTIVA Y REDUCCIÓN DE DELITOS																		
332	31-0101-4004	Construcciones de bienes nacionales de uso común				0.00	105,693.00	105,693.00	0.00	105,693.00	59,199.00	59,199.00	0.00	0.00	2,162,367.41	0.00	46,494.00	0.00
001 SEGUIMIENTO ACTIVIDADES SOCIALES CULTURALES Y DEPORTIVAS DE CHIQUIMULA																		
2018																		
000 SIN OBRA																		
332	31-0101-4004	Construcciones de bienes nacionales de uso común				0.00	317,936.06	317,936.06	0.00	317,936.06	270,617.06	270,617.06	0.00	0.00	3,310,075.67	0.00	47,319.00	0.00
332	31-3101-4002	Construcciones de bienes nacionales de uso común				0.00	1,000.00	1,000.00	0.00	1,000.00	0.00	0.00	0.00	0.00	1,000.00	0.00	0.00	0.00
332	32-0101-4014	Construcciones de bienes nacionales de uso común				0.00	2,158.00	2,158.00	0.00	0.00	0.00	0.00	0.00	0.00	2,158.00	0.00	0.00	0.00
001 SEGURIDAD PREVENTIVA Y REDUCCIÓN DE DELITOS																		
332	31-0101-4004	Construcciones de bienes nacionales de uso común				0.00	317,936.06	317,936.06	0.00	317,936.06	270,617.06	270,617.06	0.00	0.00	3,310,075.67	0.00	47,319.00	0.00
332	31-3101-4002	Construcciones de bienes nacionales de uso común				0.00	1,000.00	1,000.00	0.00	1,000.00	0.00	0.00	0.00	0.00	1,000.00	0.00	0.00	0.00
332	32-0101-4014	Construcciones de bienes nacionales de uso común				0.00	2,158.00	2,158.00	0.00	0.00	0.00	0.00	0.00	0.00	2,158.00	0.00	0.00	0.00
001 SEGUIMIENTO ACTIVIDADES SOCIALES CULTURALES Y DEPORTIVAS DE CHIQUIMULA																		
2018																		
000 SIN OBRA																		



SIAF
CHIQUMULA
Ubicación Geográfica: 2001

Ejecución de Egresos del Ejercicio

Página: 20 de 30
Fecha: 03/05/2018
Hora: 04:17:07p
R00814981.rpt

Periodo del: 01/01/2018

al: 30/04/2018

Todos los programas

Prog Subp Proy Act	O Grupo Gasto	EN EL EJERCICIO				EN EL PERIODO			EXTRA PRESUPUESTARIO		ACUMULADO		
		Asignado	Modificado	Vigente	Pre Compromiso	Compromiso	Devengado	Pagado	Saldo Disponible	Saldo por Devenegar	Saldo por Pagar		
299 21-0101-4001	Otros materiales y suministros	20,000.00	0.00	20,000.00	0.00	0.00	0.00	0.00	0.00	0.00	20,000.00	0.00	0.00
419 21-0101-4001	Otros beneficios a personas	26,000.00	0.00	26,000.00	0.00	0.00	0.00	0.00	0.00	0.00	20,000.00	0.00	0.00
003 SEGUIMIENTO CASA DE LA CULTURA CHIQUIMULA 2018													
000 SIN OBRA													
000													
022 22-0101-4001	Personal por contrato	125,959.20	0.00	125,959.20	0.00	44,123.36	44,123.36	44,123.36	0.00	0.00	81,835.84	0.00	0.00
027 22-0101-4001	Complementos específicos al personal	14,400.00	0.00	14,400.00	0.00	4,800.00	4,800.00	4,800.00	0.00	0.00	9,600.00	0.00	0.00
051 22-0101-4001	Aporte patronal al IGSS	13,439.85	0.00	13,439.85	0.00	0.00	0.00	0.00	0.00	0.00	13,439.85	0.00	0.00
055 22-0101-4001	Aporte para ches pasivas	12,595.52	0.00	12,595.52	0.00	0.00	0.00	0.00	0.00	0.00	12,595.52	0.00	0.00
071 22-0101-4001	Aguinaldo	10,796.60	0.00	10,796.60	0.00	2,330.00	2,330.00	2,330.00	0.00	0.00	8,466.60	0.00	0.00
072 22-0101-4001	Bonificación anual (Bono 14)	10,496.60	0.00	10,496.60	0.00	0.00	0.00	0.00	0.00	0.00	10,496.60	0.00	0.00
073 22-0101-4001	Bono vacacional	900.00	0.00	900.00	0.00	900.00	900.00	900.00	0.00	0.00	0.00	0.00	0.00
079 22-0101-4001	Otros prestaciones	900.00	0.00	900.00	0.00	250.00	250.00	250.00	0.00	0.00	650.00	0.00	0.00
004 MANEJO MANTENIMIENTO Y REPARACION DEL SISTEMA DE ALUMBRADO PUBLICO DEL AREA URBANA Y RURAL DE CHIQUIMULA 2018													
000 SIN OBRA													
000													
022 22-0101-4001	Personal por contrato	189,288.96	0.00	189,288.96	0.00	67,550.56	67,550.56	67,550.56	0.00	0.00	121,738.40	0.00	0.00
027 22-0101-4001	Complementos específicos al personal	24,000.00	0.00	24,000.00	0.00	6,987.10	6,987.10	6,987.10	0.00	0.00	17,012.90	0.00	0.00
051 22-0101-4001	Aporte patronal al IGSS	20,197.13	0.00	20,197.13	0.00	0.00	0.00	0.00	0.00	0.00	20,197.13	0.00	0.00
055 22-0101-4001	Aporte para ches pasivas	18,928.90	0.00	18,928.90	0.00	0.00	0.00	0.00	0.00	0.00	18,928.90	0.00	0.00
071 22-0101-4001	Aguinaldo	16,274.08	0.00	16,274.08	0.00	4,737.04	4,737.04	4,737.04	0.00	0.00	11,537.04	0.00	0.00
072 22-0101-4001	Bonificación anual (Bono 14)	15,774.08	0.00	15,774.08	0.00	0.00	0.00	0.00	0.00	0.00	15,774.08	0.00	0.00
073 22-0101-4001	Bono vacacional	1,500.00	0.00	1,500.00	0.00	300.00	300.00	300.00	0.00	0.00	1,200.00	0.00	0.00
079 22-0101-4001	Otros prestaciones	1,500.00	0.00	1,500.00	0.00	750.00	750.00	750.00	0.00	0.00	750.00	0.00	0.00
200													
262 21-0101-4001	Combustibles y lubricantes	20,000.00	0.00	20,000.00	0.00	0.00	0.00	0.00	0.00	0.00	20,000.00	0.00	0.00
286 21-0101-4001	Herramientas menores	8,000.00	0.00	8,000.00	0.00	0.00	0.00	0.00	0.00	0.00	8,000.00	0.00	0.00
297 21-0101-4001	Útiles, accesorios y materiales eléctricos	450,000.00	0.00	450,000.00	0.00	0.00	0.00	0.00	0.00	0.00	450,000.00	0.00	0.00
299 21-0101-4001	Otros materiales y suministros	5,000.00	0.00	5,000.00	0.00	0.00	0.00	0.00	0.00	0.00	5,000.00	0.00	0.00
18 AMBIENTE Y RECURSOS NATURALES													
000													
20,562.32													
20,562.32													
20,562.32													
1,050,468.28													
0.00													



SIAF
 CHIQUIMULA
 Ubicación Geográfica: 2001

Ejecución de Egresos del Ejercicio

Periodo del: 01/01/2018 al: 30/04/2018

Página: Página 23 de 30
 Fecha: 03/05/2018
 Hora: 04:17:07p
 R00814981.rpt

Todos los programas

Renglon	Prog Subp Proy Act O Grupo Gasto	EN EL EJERCICIO				EN EL PERIODO			EXTRA PRESUPUESTARIO	ACUMULADO		
		Asignado	Modificado	Vigente	Pre Compromiso	Compromiso	Devengado	Pagado		Saldo Disponible	Saldo por Devengar	Saldo por Pagar
					0.00	601,164.00	0.00	0.00		172,060.00	601,164.00	0.00
		003 MEJORAMIENTO EDIFICIO MUNICIPAL CHIQUIMULA CHIQUIMULA										
		300										
331	31-0101-0004	Construcciones de bienes nacionales de uso común	0.00	600,000.00	600,000.00	0.00	0.00	0.00	0.00	0.00	600,000.00	0.00
331	31-3101-0002	Construcciones de bienes nacionales de uso común	0.00	200.00	200.00	0.00	0.00	0.00	0.00	0.00	200.00	0.00
331	32-0101-0015	Construcciones de bienes nacionales de uso común	0.00	173,044.00	173,044.00	0.00	0.00	0.00	0.00	172,060.00	984.00	0.00
		004 MEJORAMIENTO CALLE CONSISTENTE EN LA PAVIMENTACION DEL INGRESO PRINCIPAL A CASERIO EL LIMAR ALDEA EL DURAZNO CHIQUIMULA CHIQUIMULA										
		300										
331	31-0101-0004	Construcciones de bienes nacionales de uso común	0.00	68,018.82	68,018.82	0.00	0.00	0.00	0.00	0.00	68,018.82	0.00
		005 CONSTRUCCION PUENTE VEHICULAR ACCESO A CENTRO DE CAPACITACION DE MUJERES, ALDEA EL INGENIERO, CHIQUIMULA, CHIQUIMULA										
		300										
331	32-0101-0014	Construcciones de bienes nacionales de uso común	0.00	880,593.00	880,593.00	0.00	0.00	0.00	0.00	0.00	880,593.00	0.00
		006 MEJORAMIENTO CALLE CONSISTENTE EN ADOQUINAMIENTO DE LA 13 AVENIDA A ZONA 1, CHIQUIMULA, CHIQUIMULA.										
		300										
331	21-0101-0001	Construcciones de bienes nacionales de uso común	0.00	423,720.00	423,720.00	0.00	0.00	0.00	0.00	0.00	423,720.00	0.00
		007 MEJORAMIENTO CAMINO RURAL CONSISTENTE EN ADOQUINAMIENTO II FASE, ALDEA EL OBRAJE, CHIQUIMULA, CHIQUIMULA.										
		300										
331	21-0101-0001	Construcciones de bienes nacionales de uso común	0.00	742,500.00	742,500.00	0.00	0.00	0.00	0.00	0.00	742,500.00	0.00
		008 MEJORAMIENTO CALLE PRINCIPAL CONSISTENTE EN LA PAVIMENTACION V FASE, ALDEA SHORORAGUA, CHIQUIMULA, CHIQUIMULA.										
		300										
331	21-0101-0001	Construcciones de bienes nacionales de uso común	0.00	526,050.00	526,050.00	0.00	0.00	0.00	0.00	0.00	526,050.00	0.00



SIAF
CHIQUIMULA
 Ubicación Geográfica: 2001

Ejecución de Egresos del Ejercicio

Periodo del: 01/01/2018

al: 30/04/2018

Página: 25 de 30
 Fecha: 03/05/2018
 Hora: 04:17:07p
 R00814981.rpt

Todos los programas

Prog Subp	Proy Act	O Grupo Gasto	EN EL EJERCICIO				EN EL PERIODO			EXTRA PRESUPUESTARIO	ACUMULADO		
			Asignado	Modificado	Vigente	Pre Compromiso	Compromiso	Devengado	Pagado		Saldo Disponible	Saldo por Devengar	Saldo por Pagar
262	29-0101-0002	Combustibles y lubricantes	150,000.00	0.00	150,000.00	0.00	0.00	0.00	0.00	0.00	150,000.00	0.00	0.00
262	31-0151-0002	Combustibles y lubricantes	25,000.00	0.00	25,000.00	0.00	0.00	0.00	0.00	0.00	25,000.00	0.00	0.00
262	32-0101-0014	Combustibles y lubricantes	0.00	230,397.19	230,397.19	0.00	133,822.10	133,822.10	0.00	0.00	96,575.09	0.00	0.00
286	21-0101-0001	Herramientas menores	5,000.00	0.00	5,000.00	0.00	0.00	0.00	0.00	0.00	5,000.00	0.00	0.00
298	21-0101-0001	Accesorios y repuestos en general	40,000.00	0.00	40,000.00	0.00	37,423.73	37,423.73	0.00	0.00	2,576.27	0.00	0.00
298	29-0101-0002	Accesorios y repuestos en general	15,000.00	0.00	15,000.00	0.00	8,273.00	8,273.00	0.00	0.00	6,727.00	0.00	0.00
298	29-0101-0003	Accesorios y repuestos en general	40,000.00	0.00	40,000.00	0.00	22,256.40	22,256.40	0.00	0.00	17,743.60	0.00	0.00
299	21-0101-0001	Otros materiales y suministros	20,000.00	0.00	20,000.00	0.00	0.00	0.00	0.00	0.00	20,000.00	0.00	0.00
300													
325	21-0101-0001	Equipo de transporte	123,380.00	-63,020.00	60,360.00	0.00	0.00	0.00	0.00	0.00	60,360.00	0.00	0.00
325	29-0101-0002	Equipo de transporte	231,504.77	0.00	231,504.77	0.00	0.00	0.00	0.00	0.00	231,504.77	0.00	0.00
325	32-0101-0017	Equipo de transporte	0.00	203,592.03	203,592.03	0.00	53,592.03	53,592.03	0.00	0.00	150,000.00	0.00	0.00
325	32-0101-0018	Equipo de transporte	0.00	191,407.97	191,407.97	0.00	191,407.97	191,407.97	0.00	0.00	0.00	0.00	0.00
327	21-0101-0001	Mantenimiento y equipo para la construcción	3,000,000.00	-3,000,000.00	0.00	0.00	0.00	0.00	0.00	0.00	0.00	0.00	0.00
327	32-0101-0003	Mantenimiento y equipo para la construcción	0.00	0.00	0.00	0.00	0.00	0.00	0.00	0.00	0.00	0.00	0.00
327	32-0101-0004	Mantenimiento y equipo para la construcción	0.00	0.00	0.00	0.00	0.00	0.00	0.00	0.00	0.00	0.00	0.00
327	32-0101-0014	Mantenimiento y equipo para la construcción	0.00	1,928,574.32	1,928,574.32	0.00	0.00	0.00	0.00	0.00	1,928,574.32	0.00	0.00
327	32-0101-0015	Mantenimiento y equipo para la construcción	0.00	1,118,424.57	1,118,424.57	0.00	0.00	0.00	0.00	0.00	1,118,424.57	0.00	0.00
327	32-0101-0017	Mantenimiento y equipo para la construcción	0.00	552,845.01	552,845.01	0.00	0.00	0.00	0.00	0.00	552,845.01	0.00	0.00
327	32-0151-0001	Mantenimiento y equipo para la construcción	0.00	0.00	0.00	0.00	0.00	0.00	0.00	0.00	0.00	0.00	0.00
327	32-0151-0002	Mantenimiento y equipo para la construcción	0.00	0.00	0.00	0.00	0.00	0.00	0.00	0.00	0.00	0.00	0.00
							551,408.31	551,408.31			1,538,931.34	0.00	0.00
002		SEGUIMIENTO SEGURIDAD VIAL Y CIUDADANA											
000		CHIQUIMULA 2018											
000		SIN OBRA											
022	22-0101-0001	Personal por contrato	611,245.25	0.00	611,245.25	0.00	350,302.23	350,302.23	0.00	0.00	261,243.02	0.00	0.00
022	29-0101-0002	Personal por contrato	482,995.23	0.00	482,995.23	0.00	0.00	0.00	0.00	0.00	482,995.23	0.00	0.00
027	22-0101-0001	Complementos específicos al personal	79,200.00	0.00	79,200.00	0.00	43,055.49	43,055.49	0.00	0.00	36,144.51	0.00	0.00
027	29-0101-0002	Complementos específicos al personal	60,000.00	0.00	60,000.00	0.00	0.00	0.00	0.00	0.00	60,000.00	0.00	0.00
041	22-0101-0001	Servicios extraordinarios de personal	40,320.92	0.00	40,320.92	0.00	0.00	0.00	0.00	0.00	40,320.92	0.00	0.00
041	29-0101-0002	Servicios extraordinarios de personal	186,000.00	0.00	186,000.00	0.00	34,071.74	34,071.74	0.00	0.00	151,928.26	0.00	0.00
051	22-0101-0001	Aporte patronal al ICSS	66,734.12	0.00	66,734.12	0.00	0.00	0.00	0.00	0.00	66,734.12	0.00	0.00
051	29-0101-0003	Aporte patronal al ICSS	50,000.00	0.00	50,000.00	0.00	0.00	0.00	0.00	0.00	50,000.00	0.00	0.00
055	22-0101-0001	Aporte para otros pasivos	59,404.05	0.00	59,404.05	0.00	0.00	0.00	0.00	0.00	59,404.05	0.00	0.00



SIAF
CHIQUIMULA
Ubicación Geográfica: 2001

Ejecución de Egresos del Ejercicio

Periodo del: 01/01/2018

al: 30/04/2018

Página: Página 29 de 30
Fecha: 03/05/2018
Hora: 04:17:07p
R00814981.rpt

Todos los programas

Prog Subp Proy Act O Grupo Gasto	EN EL EJERCICIO				EN EL PERIODO				EXTRA PRESUPUESTARIO		ACUMULADO		
	Renglon	Asignado	Modificado	Vigente	Pre Compromiso	Compromiso	Devengado	Pagado		Saldo Disponible	Saldo por Devengar	Saldo por Pagar	
051 22-0101-0001	Aporte patronal al IGSS	3,841.20	0.00	3,841.20	0.00	0.00	0.00	0.00	0.00	3,841.20	0.00	0.00	
055 22-0101-0001	Aporte para chiese pastas	3,600.00	0.00	3,600.00	0.00	0.00	0.00	0.00	0.00	3,600.00	0.00	0.00	
071 22-0101-0001	Agnihelab	3,100.00	0.00	3,100.00	0.00	1,500.00	1,500.00	0.00	0.00	1,600.00	0.00	0.00	
072 22-0101-0001	Bonificación anual (Bono 14)	3,000.00	0.00	3,000.00	0.00	0.00	0.00	0.00	0.00	3,000.00	0.00	0.00	
075 22-0101-0001	Bono vacacional	300.00	0.00	300.00	0.00	300.00	300.00	0.00	0.00	0.00	0.00	0.00	
079 22-0101-0001	Otros prestaciones	300.00	0.00	300.00	0.00	250.00	250.00	0.00	0.00	50.00	0.00	0.00	
100													
196 22-0101-0001	Servicios de atención y protocolo	31,000.00	0.00	31,000.00	0.00	0.00	0.00	0.00	0.00	31,000.00	0.00	0.00	
200													
211 22-0101-0001	Alimentos para personas	6,000.00	0.00	6,000.00	0.00	0.00	0.00	0.00	0.00	6,000.00	0.00	0.00	
233 22-0101-0001	Prendas de vestir	5,000.00	0.00	5,000.00	0.00	0.00	0.00	0.00	0.00	5,000.00	0.00	0.00	
241 22-0101-0001	Papel de escritorio	2,800.00	0.00	2,800.00	0.00	0.00	0.00	0.00	0.00	2,800.00	0.00	0.00	
243 22-0101-0001	Predictores de papel o cartón	2,000.00	0.00	2,000.00	0.00	0.00	0.00	0.00	0.00	2,000.00	0.00	0.00	
267 22-0101-0001	Tintes, pinturas y colorantes	1,000.00	0.00	1,000.00	0.00	0.00	0.00	0.00	0.00	1,000.00	0.00	0.00	
291 22-0101-0001	Utiles de oficina	3,000.00	0.00	3,000.00	0.00	0.00	0.00	0.00	0.00	3,000.00	0.00	0.00	
294 22-0101-0001	Utiles de pintivos y resaculos	5,000.00	0.00	5,000.00	0.00	0.00	0.00	0.00	0.00	5,000.00	0.00	0.00	
300													
322 22-0101-0001	Equipo de oficina	3,200.00	0.00	3,200.00	0.00	0.00	0.00	0.00	0.00	3,200.00	0.00	0.00	
328 22-0101-0001	Equipo de computo	6,000.00	0.00	6,000.00	0.00	0.00	0.00	0.00	0.00	6,000.00	0.00	0.00	
99 PARTIDAS NO ASIGNABLES A PROGRAMAS													
00 SIN SUBPROGRAMA													
000 SIN PROYECTO													
001 CONVENIO DE PAGO PLAN DE PRESTACIONES DEL EMPLEADO MUNICIPAL													
000 SIN OBRA													
700													
769 21-0101-0001	Disminución de otras cuentas a pagar a largo plazo	300,000.00	0.00	300,000.00	0.00	0.00	0.00	0.00	0.00	300,000.00	0.00	0.00	
769 22-0101-0001	Disminución de otras cuentas a pagar a largo plazo	305,400.00	0.00	305,400.00	0.00	0.00	0.00	0.00	0.00	305,400.00	0.00	0.00	
002 CONVENIO DE PAGO INSTITUTO GUATEMALTECO DE SEGURIDAD SOCIAL													
000 SIN OBRA													
700													
769 21-0101-0001	Disminución de otras cuentas a pagar a largo plazo	669,944.28	0.00	669,944.28	0.00	317,486.07	317,486.07	0.00	0.00	352,458.21	0.00	0.00	
769 22-0101-0001	Disminución de otras cuentas a pagar a largo plazo	600,000.00	0.00	600,000.00	0.00	105,828.69	105,828.69	0.00	0.00	494,171.31	0.00	0.00	



SIAF
 CHIQUIMULA
 Ubicación Geográfica: 2001

Ejecución de Egresos del Ejercicio

Periodo del: 01/01/2018 al: 30/04/2018

Página: Página 30 de 30
 Fecha: 03/05/2018
 Hora: 04:17:07p
 R00814981.rpt

Todos los programas

Prog Subp Proy Act O Grupo Gasto	EN EL EJERCICIO			EN EL PERIODO			EXTRA PRESUPUESTARIO	ACUMULADO			
	Asignado	Modificado	Vigente	Pre Compromiso	Compromiso	Devengado		Pagado	Saldo Disponible	Saldo por Devenegar	Saldo por Pagar
	38,200,000.00	23,445,879.69	61,345,879.69	670.00	22,747,480.71	11,941,601.28	11,882,188.28	0.00	38,597,738.98	10,805,879.43	59,413.00
TOTAL :											


 Heber Noé Galdámez Aldana
 ENCARGADO DE PRESUPUESTO



Ing. Regis Mauricio Fernando Lima Peña
 DIRECTOR FINANCIERO MUNICIPAL



Ind. Rolando Arturo Aquino Guzmán
 ALCALDE MUNICIPAL

3.-Estados Financieros al 30 de Abril de 2,018.

Los estados financieros, también denominados estados contables, son informes que utiliza la Municipalidad para informar de la situación económica y financiera y los cambios que experimenta la misma correspondiente del 01 de abril al 30 de Abril de 2,018.

3.1.-Balance general:

El balance general es el estado financiero de la Municipalidad de Chiquimula en un momento determinado. Para poder reflejar dicho estado, el balance muestra contablemente los activos (lo que la organización posee), los pasivos (sus deudas) y la diferencia entre estos (el patrimonio neto).

El activo de la empresa está formado por el dinero que tiene en caja y en los bancos, las cuentas por cobrar, las materias primas, las máquinas, los vehículos, los edificios y los terrenos.

El pasivo, en cambio, se compone por las deudas, las obligaciones bancarias y los impuestos por pagar, entre otras cuestiones.

3.2.-Estado de Resultados:

El Estado de Resultados, es el instrumento que utiliza la administración municipal para reportar las operaciones efectuadas durante el periodo contable. De esta manera la utilidad (pérdida) se obtiene restando los gastos y/o pérdidas a los ingresos y/o ganancias.

El estado de resultados muestra, un resumen de los resultados de operación de la Municipalidad concernientes a un periodo de operaciones. Su objetivo principal es medir u obtener una estimación de la utilidad o pérdida periódica de la Municipalidad de Chiquimula.

3.3.-Libro Auxiliar de Cuentas:

Aquí se detallan todas las cuentas utilizadas dentro de los estados financieros, detallando el saldo inicial, debito, crédito de cada una de ellas.



Balance General

Sistema De Contabilidad Municipal Integrada

Al 30/04/2018

ACTIVO		PASIVO	
1000	ACTIVO	2000	PASIVO
1100	ACTIVO CORRIENTE (CIRCULANTE)	2100	PASIVO CORRIENTE
1110	ACTIVO DISPONIBLE	2110	CUENTAS A PAGAR A CORTO PLAZO
1112	Bancos	2111	Cuentas Comerciales a Pagar a Corto Plazo
	13,962,847.52	2113	Gastos del Personal a Pagar
		2116	Otras Cuentas a Pagar a Corto Plazo
	<u>13,962,847.52</u>		
1130	ACTIVO EXIGIBLE		Total de CUENTAS A PAGAR A CORTO PLAZO
1131	Cuentas a Cobrar a Corto Plazo		393,290.23
1133	Anticipos		Total de PASIVO CORRIENTE
1134	Fondos en Avance		393,290.23
	Total de ACTIVO EXIGIBLE		
	2,243,382.50		
	<u>16,206,230.02</u>		
1200	ACTIVO NO CORRIENTE (LARGO PLAZO)	2200	PASIVO NO CORRIENTE
1230	PROPIEDAD, PLANTA Y EQUIPO (NETO)	2220	DOCUMENTOS Y EFECTOS A PAGAR A LARGO PLAZO
1231	Propiedad y Planta en Operación	2221	Documentos a Pagar a Largo Plazo
1232	Maquinaria y Equipo		5,397,263.31
1233	Tierras y Terrenos		Total de DOCUMENTOS Y EFECTOS A PAGAR A LARGO PLAZO
1234	Construcciones en Proceso		5,397,263.31
1237	Otros Activos Fijos		
1238	Bienes de Uso Común		5,790,553.54
	Total de PROPIEDAD, PLANTA Y EQUIPO (NETO)		
	145,192,515.04		
1240	ACTIVO INTANGIBLE		
1241	Activo Intangible Bruto		
	19,275,842.17		
	<u>164,468,357.21</u>		
	Total de ACTIVO INTANGIBLE		
	164,468,357.21		
	Total de ACTIVO NO CORRIENTE (LARGO PLAZO)		
	180,674,587.23		
	<u>180,674,587.23</u>		
	Total ACTIVO		
	174,884,033.69		
	<u>174,884,033.69</u>		
	Total de PASIVO NO CORRIENTE		
	5,397,263.31		
	Total de PASIVO		
	5,397,263.31		
	<u>5,397,263.31</u>		
3000	PATRIMONIO MUNICIPAL		
3100	PATRIMONIO NETO		
3110	Patrimonio Municipal		
3112	Resultado del Ejercicio		
3112	Resultados Acumulados de Ejercicios Anteriores		
3111	Transferencias y Contribuciones de Capital Recibidas		
	Total de Patrimonio Municipal		
	174,884,033.69		
	<u>174,884,033.69</u>		
	Total de PATRIMONIO NETO		
	174,884,033.69		
	<u>174,884,033.69</u>		
	Total de PATRIMONIO MUNICIPAL		
	180,674,587.23		
	<u>180,674,587.23</u>		
	Total Pasivo + Patrimonio		
	174,884,033.69		
	<u>174,884,033.69</u>		



Ind. Rolando Arturo Aquino Guzmán
ALCALDE MUNICIPAL

Ing. Regis Mauricio Fernando Lima Peña
DIRECTOR FINANCIERO MUNICIPAL



Doris Elizabeth Burgos López
ENCARGADA DE CONTABILIDAD



Estado Resultados
 Sistema De Contabilidad Municipal Integrada
 Del:01/01/2018 al 30/04/2018

CUENTA	DESCRIPCION CUENTA	MONTO (Q.)
5000	INGRESOS	7,003,634.77
5100	INGRESOS CORRIENTES	7,003,634.77
5110	INGRESOS TRIBUTARIOS	1,752,843.45
5111	Impuestos Directos	955,819.36
5112	Impuestos Indirectos	797,024.09
5120	INGRESOS NO TRIBUTARIOS	1,188,622.13
5122	Tasas	602,142.86
5123	Contribuciones por mejoras	3,412.50
5124	Arrendamiento de Edificios, Equipos e Instalaciones	388,770.00
5126	Multas	165,492.28
5129	Otros Ingresos no Tributarios	28,804.49
5140	VENTA DE BIENES Y SERVICIOS DE LA ADMINISTRACIÓN PÚBLICA	2,488,642.31
5142	Venta de Servicios	2,488,642.31
5160	INTERESES Y OTRAS RENTAS DE LA PROPIEDAD	46,301.65
5161	Intereses	45,459.65
5163	Arrendamiento de Inmuebles y Otros	842.00
5170	TRANSFERENCIAS CORRIENTES RECIBIDAS	1,527,225.23
5172	Transferencias Corrientes del Sector Publico	1,527,225.23
6000	GASTOS	4,063,428.62
6100	GASTOS CORRIENTES	4,063,428.62
6110	GASTOS DE CONSUMO	3,941,428.62
6111	Remuneraciones	3,180,409.00
6112	Bienes y Servicios	761,019.62
6150	TRANSFERENCIAS CORRIENTES OTORGADAS	122,000.00
6151	Transferencias Otorgadas al Sector Privado	122,000.00
	RESULTADO DEL EJERCICIO	2,940,206.15


 Doris Elizabeth Burgos López
ENCARGADA DE CONTABILIDAD





 Ing. Regis Mauricio Fernando Lima Peña
DIRECTOR FINANCIERO MUNICIPAL




 Ind. Rolando Arturo Aquino Guzmán
ALCALDE MUNICIPAL






Municipalidad: CHIQUIMULA
 Ubicación Geográfica: 2001

PAGINA: 1 DE 46
 FECHA: 04/05/2018
 HORA: 05:06:38p.m.
 RCOAUXILIARCUENTAS

AUXILIAR DE CUENTAS
 AL MES DE ABRIL

Periodo : 2018

	SALDO INICIAL				SALDO FINAL	
	INICIAL DEBITO	INICIAL CREDITO	DEBITO	CREDITO	FINAL DEBITO	FINAL CREDITO
Cuenta: 1111 Caja						
Subcuenta 1er: 01 Caja Principal						
0 Subcuenta 2do: 00 Caja Principal	0	0.00	4,941,068.82	4,941,068.82	0.00	0.00
Total Subcuenta 2do.:	0	0.00	4,941,068.82	4,941,068.82	0.00	0.00
Total Subcuenta 1er.:	0	0.00	4,941,068.82	4,941,068.82	0.00	0.00
Total Cuenta:	0	0.00	4,941,068.82	4,941,068.82	0.00	0.00



Municipalidad: CHIQUIMULA
 Ubicación Geográfica: 2001


Periodo : 2018

AUXILIAR DE CUENTAS
AL MES DE ABRIL

PAGINA: 2 DE 46
 FECHA: 04/05/2018
 HORA: 05:06:38p.m.
 RCOAUXILIARCUENTAS

MUNICIPALIDAD DE
 CHIQUIMULA

		SALDO INICIAL			SALDO FINAL		
		INICIAL DEBITO	INICIAL CREDITO	DEBITO	CREDITO	FINAL DEBITO	FINAL CREDITO
Cuenta: 1112 Bancos							
Subcuenta 1er: 01 Fondo Común							
Subcuenta 2do: 00 Fondo Común	0	0.00	0.00	13,675,473.43	13,675,473.43	0.00	0.00
020010007932	0	9,031,630.99	0.00	18,570,307.79	13,639,091.26	13,962,847.52	0.00
3007092996		9,031,630.99	0.00	32,245,781.22	27,314,564.69	13,962,847.52	0.00
Total Subcuenta 2do.:			0.00		27,314,564.69		0.00
Total Subcuenta 1er.:		9,031,630.99	0.00	32,245,781.22	27,314,564.69	13,962,847.52	0.00
Total Cuenta:		9,031,630.99	0.00	32,245,781.22	27,314,564.69	13,962,847.52	0.00



Municipalidad: CHIQUIMULA
Ubicación Geográfica: 2001

PAGINA: 3 DE 46
FECHA: 04/05/2018
HORA: 05:06:38p.m.
RCOAUXILIARCIENTAS

AUXILIAR DE CUENTAS
AL MES DE ABRIL

Periodo : 2018

58

		SALDO INICIAL		SALDO FINAL			
		INICIAL DEBITO	INICIAL CREDITO	DEBITO	CREDITO	FINAL DEBITO	FINAL CREDITO
Cuenta: 1131	Cuentas a Cobrar a Corto Plazo						
Subcuenta 1er:	01 Cuentas a Cobrar a Corto Plazo						
0	Subcuenta 2do: 00 Cuentas a Cobrar a Corto Plazo	0.00	0.00	18,012,820.49	18,012,820.49	0.00	0.00
	Total Subcuenta 2do.:	0.00	0.00	18,012,820.49	18,012,820.49	0.00	0.00
	Total Subcuenta 1er.:	0.00	0.00	18,012,820.49	18,012,820.49	0.00	0.00
Subcuenta 1er:	03 Cuentas por Liquidar						
662037K	Subcuenta 2do: 01 Cuentas por Liquidar	69,993.08	0.00	0.00	0.00	69,993.08	0.00
	Total Subcuenta 2do.:	69,993.08	0.00	0.00	0.00	69,993.08	0.00
0	Subcuenta 2do: 02 Depositos en Tránsito	0.00	0.00	4,644,810.74	4,644,810.74	0.00	0.00
	Total Subcuenta 2do.:	0.00	0.00	4,644,810.74	4,644,810.74	0.00	0.00
	Total Subcuenta 1er.:	69,993.08	0.00	4,644,810.74	4,644,810.74	69,993.08	0.00
	Total Cuenta:	69,993.08	0.00	22,657,631.23	22,657,631.23	69,993.08	0.00



Municipalidad: CHIQUIMULA
Ubicación Geográfica: 2001

PAGINA: 4 DE 46
FECHA: 04/05/2018
HORA: 05:06:39p.m.
RCOAUXILIAR CUENTAS

AUXILIAR DE CUENTAS
AL MES DE ABRIL

Periodo: 2018

GUERRA,SOTO,EDUARDO,A LFREDO	CODIGO DE CONTRATO	SALDO INICIAL		DEBITO	CREDITO	SALDO FINAL	
		INICIAL DEBITO	INICIAL CREDITO			FINAL DEBITO	FINAL CREDITO
Cuenta: 1133 Anticipos							
Subcuenta 1er: 01 Anticipos a Contratistas a Corto Plazo							
Subcuenta 2do: 00 Anticipos a Contratistas a Corto Plazo							
9545891	214	0	0.00	160,568.00	0.00	160,568.00	0.00
36219142	91	0	20,078.94	0.00	0.00	20,078.94	0.00
6173500	218	0	0.00	1,042,806.52	0.00	1,042,806.52	0.00
6173500	190	0	195,837.24	0.00	195,837.24	0.00	0.00
9545891	215	0	0.00	273,691.20	0.00	273,691.20	0.00
17296056	210	0	111,170.00	0.00	27,968.00	83,202.00	0.00
17296056	213	0	600,850.00	0.00	225,425.00	375,425.00	0.00
7917910	212	0	81,140.00	0.00	12,364.80	68,775.20	0.00
6173500	140	0	120,236.80	0.00	0.00	120,236.80	0.00
9545891	180	0	13,603.76	0.00	0.00	13,603.76	0.00
15808424	54	0	2.00	0.00	0.00	2.00	0.00
Total Subcuenta 2do.:			1,142,918.74	1,477,065.72	461,595.04	2,158,389.42	0.00
Total Subcuenta 1er.:			1,142,918.74	1,477,065.72	461,595.04	2,158,389.42	0.00
Total Cuenta:			1,142,918.74	1,477,065.72	461,595.04	2,158,389.42	0.00

Municipalidad: CHIQUIMULA
Ubicación Geográfica: 2001

PAGINA: 5 DE 46
FECHA: 04/05/2018
HORA: 05:06:38p.m.
RCOAUXILIAR CUENTAS

**AUXILIAR DE CUENTAS
AL MES DE ABRIL**

60

Periodo : 2018

ESPAÑA MARTINEZ, CONNY
DENISSE

SALDO INICIAL		SALDO FINAL	
INICIAL DEBITO	INICIAL CREDITO	FINAL DEBITO	FINAL CREDITO
0.00	0.00	29,898.89	14,898.89
0.00	0.00	29,898.89	14,898.89
0.00	0.00	29,898.89	14,898.89
0.00	0.00	29,898.89	14,898.89

Cuenta: 1134 Fondos en Avance

Subcuenta 1er: 01 Fondo Rotativo


Subcuenta 2do: 01 Fondo Rotativo institucional
0

E44039738

Total Subcuenta 2do.: 0.00

Total Subcuenta 1er.: 0.00

Total Cuenta: 0.00



Municipalidad: CHIQUIMULA
 Ubicación Geográfica: 2001

PAGINA: 6 DE 46
 FECHA: 04/05/2018
 HORA: 05:06:38p.m.
 RCOAUXILIARCUENTAS

AUXILIAR DE CUENTAS
AL MES DE ABRIL

Periodo : 2018

	SALDO INICIAL		DEBITO	CREDITO	SALDO FINAL	
	INICIAL DEBITO	INICIAL CREDITO			FINAL DEBITO	FINAL CREDITO
Cuenta: 1231 Propiedad y Planta en Operación						
Subcuenta 1er: 01 Edificios e Instalaciones						
Subcuenta 2do: 00 Edificios e Instalaciones	0	0.00	0.00	0.00	8,042,710.49	0.00
Total Subcuenta 2do.:	8,042,710.49	0.00	0.00	0.00	8,042,710.49	0.00
Total Subcuenta 1er.:	8,042,710.49	0.00	0.00	0.00	8,042,710.49	0.00
Total Cuenta:	8,042,710.49	0.00	0.00	0.00	8,042,710.49	0.00

Cuenta: 1231 Propiedad y Planta en Operación

Subcuenta 1er: 01 Edificios e Instalaciones

Subcuenta 2do: 00 Edificios e Instalaciones


0

0

Total Subcuenta 2do.:

Total Subcuenta 1er.:

Total Cuenta:



Municipalidad: CHIQUIMULA
Ubicación Geográfica: 2001

PAGINA: 7 DE 46
FECHA: 04/05/2018
HORA: 05:06:38p.m.
RCOAUXILIARCUENTAS

AUXILIAR DE CUENTAS AL MES DE ABRIL

Periodo : 2018

62

	SALDO INICIAL		DEBITO	CREDITO	SALDO FINAL	
	INICIAL DEBITO	INICIAL CREDITO			FINAL DEBITO	FINAL CREDITO
Cuenta: 1232 Maquinaria y Equipo						
Subcuenta 1er: 02 Maquinaria y Equipo de construcción						
Subcuenta 2do: 00 Maquinaria y Equipo de construcción	0	0	0	0	0	0
Total Subcuenta 2do.:	2,192,579.01	0.00	0.00	0.00	2,192,579.01	0.00
Total Subcuenta 1er.:	2,192,579.01	0.00	0.00	0.00	2,192,579.01	0.00
Subcuenta 1er: 03 De Oficina y Muebles						
Subcuenta 2do: 00 De Oficina y Muebles	0	0	228,271.66	22,477.33	3,171,286.62	0.00
Total Subcuenta 2do.:	2,965,492.29	0.00	228,271.66	22,477.33	3,171,286.62	0.00
Total Subcuenta 1er.:	2,965,492.29	0.00	228,271.66	22,477.33	3,171,286.62	0.00
Subcuenta 1er: 05 Educacional, Cultural y Recreativo						
Subcuenta 2do: 00 Educacional, Cultural y Recreativo	0	0	0	0	291,234.31	0.00
Total Subcuenta 2do.:	291,234.31	0.00	0.00	0.00	291,234.31	0.00
Total Subcuenta 1er.:	291,234.31	0.00	0.00	0.00	291,234.31	0.00
Subcuenta 1er: 06 De Transporte						
Subcuenta 2do: 00 De Transporte	0	0	245,000.00	0.00	2,895,457.52	0.00
Total Subcuenta 2do.:	2,650,457.52	0.00	245,000.00	0.00	2,895,457.52	0.00
Total Subcuenta 1er.:	2,650,457.52	0.00	245,000.00	0.00	2,895,457.52	0.00
Subcuenta 1er: 07 De Comunicaciones						
Subcuenta 2do: 00 De Comunicaciones	0	0	0	0	204,028.38	0.00
Total Subcuenta 2do.:	204,028.38	0.00	0.00	0.00	204,028.38	0.00
Total Subcuenta 1er.:	204,028.38	0.00	0.00	0.00	204,028.38	0.00
Subcuenta 1er: 08 Herramientas						
Subcuenta 2do: 00 Herramientas	0	0	0	0	290,748.92	0.00
Total Subcuenta 2do.:	290,748.92	0.00	0.00	0.00	290,748.92	0.00



Municipalidad: CHIQUIMULA
Ubicación Geográfica: 2001


PAGINA: 8 DE 46
FECHA: 04/05/2018
HORA: 05:06:38p.m.
RCOAUXILIARCUENTAS

AUXILIAR DE CUENTAS AL MES DE ABRIL

Periodo : 2018

93

	SALDO INICIAL		DEBITO	CREDITO	SALDO FINAL	
	INICIAL DEBITO	INICIAL CREDITO			FINAL DEBITO	FINAL CREDITO
Total Subcuenta 2do.:	290,748.92	0.00	0.00	0.00	290,748.92	0.00
Total Subcuenta 1er.:	290,748.92	0.00	0.00	0.00	290,748.92	0.00
Total Cuenta:	8,594,540.43	0.00	473,271.66	22,477.33	9,045,334.76	0.00



Municipalidad: CHIQUIMULA
Ubicacion Geográfica: 2001


PAGINA: 9 DE 46
FECHA: 04/05/2018
HORA: 05:06:38p.m.
RCOAUXILIARCUENTAS

AUXILIAR DE CUENTAS AL MES DE ABRIL

Periodo : 2018

64

	SALDO INICIAL		SALDO FINAL	
	INICIAL DEBITO	INICIAL CREDITO	FINAL DEBITO	FINAL CREDITO
Cuenta: 1233 Tierras y Terrenos				
Subcuenta 1er: 00 Tierras y Terrenos				
Subcuenta 2do: 00 Tierras y Terrenos	0	0.00	758,418.75	0.00
0				
Total Subcuenta 2do.:	758,418.75	0.00	758,418.75	0.00
Total Subcuenta 1er.:	758,418.75	0.00	758,418.75	0.00
Total Cuenta:	758,418.75	0.00	758,418.75	0.00



Municipalidad: CHIQUIMULA
Ubicación Geográfica: 2001

PAGINA: 10 DE 46
FECHA: 04/05/2018
HORA: 05:06:38p.m.
RCOAUXILIARCUENTAS


AUXILIAR DE CUENTAS
AL MES DE ABRIL

Periodo : 2018

95

MEJORAMIENTO SISTEMA
DE ALCANTARILLADO

		SALDO INICIAL		SALDO FINAL			
		INICIAL DEBITO	INICIAL CREDITO	DEBITO	CREDITO	FINAL DEBITO	FINAL CREDITO
Cuenta: 1234 Construcciones en Proceso							
Subcuenta 1er: 01 Construcciones en Proceso de Bienes de Uso Común							
Subcuenta 2do: 00 Construcciones en Proceso de Bienes de Uso Común							
466	0	0.00	0.00	1,127,125.00	0.00	1,127,125.00	0.00
410	0	89,443.00	0.00	0.00	0.00	89,443.00	0.00
494	0	58,500.00	0.00	0.00	0.00	58,500.00	0.00
418	0	89,600.00	0.00	0.00	0.00	89,600.00	0.00
443	0	53,719.75	0.00	0.00	0.00	53,719.75	0.00
313	0	2,494,356.44	0.00	0.00	0.00	2,494,356.44	0.00
438	0	56,887.00	0.00	0.00	0.00	56,887.00	0.00
411	0	566,241.18	0.00	0.00	0.00	566,241.18	0.00
406	0	80,513.14	0.00	0.00	0.00	80,513.14	0.00
383	0	89,808.20	0.00	0.00	0.00	89,808.20	0.00
421	0	2,978,012.04	0.00	979,186.18	0.00	3,957,198.22	0.00
505	0	84,900.00	0.00	0.00	0.00	84,900.00	0.00
504	0	88,950.00	0.00	0.00	0.00	88,950.00	0.00
294	0	401,578.88	0.00	0.00	0.00	401,578.88	0.00
	Total Subcuenta 2do.:	7,132,509.63	0.00	2,106,311.18	0.00	9,238,820.81	0.00
	Total Subcuenta 1er.:	7,132,509.63	0.00	2,106,311.18	0.00	9,238,820.81	0.00
Subcuenta 1er: 02 Construcciones en Proceso de Bienes de Uso No Común							
Subcuenta 2do: 00 Construcciones en Proceso de Bienes de Uso No Común							
421	0	11,854.08	0.00	0.00	0.00	11,854.08	0.00
457	0	0.00	0.00	61,824.00	0.00	61,824.00	0.00
458	0	0.00	0.00	139,840.00	0.00	139,840.00	0.00
	Total Subcuenta 2do.:	11,854.08	0.00	201,664.00	0.00	213,518.08	0.00
	Total Subcuenta 1er.:	11,854.08	0.00	201,664.00	0.00	213,518.08	0.00
	Total Cuenta:	7,144,363.71	0.00	2,307,975.18	0.00	9,452,338.89	0.00



Municipalidad: CHIQUIMULA
 Ubicación Geográfica: 2001

PAGINA: 11 DE 46
 FECHA: 04/05/2018
 HORA: 05:06:38p.m.
 RCOAUXILIARCIENTAS

**AUXILIAR DE CUENTAS
 AL MES DE ABRIL**

Periodo : 2018

	SALDO INICIAL		SALDO FINAL	
	INICIAL DEBITO	INICIAL CREDITO	FINAL DEBITO	FINAL CREDITO
Cuenta: 1237 Otros Activos Fijos				
Subcuenta 1er: 00 Otros Activos Fijos				
Subcuenta 2do: 00 Otros Activos Fijos	0			
	0	0.00	44,930.00	0.00
Total Subcuenta 2do.:	2,745,011.30	0.00	44,930.00	0.00
Total Subcuenta 1er.:	2,745,011.30	0.00	44,930.00	0.00
Total Cuenta:	2,745,011.30	0.00	44,930.00	0.00


Municipalidad: CHIQUIMULA
 Ubicación Geográfica: 2001

PAGINA: 12 DE 46
 FECHA: 04/05/2018
 HORA: 05:06:38p.m.
 RCOAUXILIAR CUENTAS

**AUXILIAR DE CUENTAS
 AL MES DE ABRIL**

Periodo : 2018

		SALDO INICIAL		SALDO FINAL	
		INICIAL DEBITO	INICIAL CREDITO	FINAL DEBITO	FINAL CREDITO
Cuenta: 1238 Bienes de Uso Comun	0	115,103,770.85	0.00	115,103,770.85	0.00
Subcuenta 1er: 00 Bienes de Uso Comun		115,103,770.85	0.00	115,103,770.85	0.00
Subcuenta 2do: 00 Bienes de Uso Comun	0				
Total Subcuenta 2do.:		0.00	0.00	0.00	0.00
Total Subcuenta 1er.:		115,103,770.85	0.00	115,103,770.85	0.00
Total Cuenta:		115,103,770.85	0.00	115,103,770.85	0.00






Municipalidad: CHIQUIMULA
 Ubicación Geográfica: 2001

PAGINA: 13 DE 46
 FECHA: 04/05/2018
 HORA: 05:06:38p.m.
 RCOAUXILIARCUENTAS

AUXILIAR DE CUENTAS
AL MES DE ABRIL

Periodo : 2018

		SALDO INICIAL			SALDO FINAL		
		INICIAL DEBITO	INICIAL CREDITO	DEBITO	CREDITO	FINAL DEBITO	FINAL CREDITO
Cuenta:	1241 Activo Intangible Bruto						
Subcuenta 1er:	01 Proyectos de Inversión social						
Subcuenta 2do:	00 Proyectos de Inversión social	0	0				
		14,624,683.78	0.00	5,044,036.60	392,878.21	19,275,842.17	0.00
	Total Subcuenta 2do.:	14,624,683.78	0.00	5,044,036.60	392,878.21	19,275,842.17	0.00
	Total Subcuenta 1er.:	14,624,683.78	0.00	5,044,036.60	392,878.21	19,275,842.17	0.00
	Total Cuenta:	14,624,683.78	0.00	5,044,036.60	392,878.21	19,275,842.17	0.00



Municipalidad: CHIQUIMULA
Ubicación Geográfica: 2001

PAGINA: 14 DE 46
FECHA: 04/05/2018
HORA: 05:06:38p.m.
RCAUXILIARCUENTAS

AUXILIAR DE CUENTAS
AL MES DE ABRIL

Periodo : 2018

ALARCON,CALDERON,,DAR
WIN,MEFIBOSET

	SALDO INICIAL		DEBITO	CREDITO	SALDO FINAL	
	INICIAL DEBITO	INICIAL CREDITO			FINAL DEBITO	FINAL CREDITO
Cuenta: 2111 Cuentas Comerciales a Pagar a Corto Plazo						
Subcuenta 1er: 01 Deudas con Proveedores y Otros						
Subcuenta 2do: 00 Deudas con Proveedores y Otros	0	0				
50226711	0	0	3,200.00	3,200.00	0.00	0.00
16895770	0	0	2,925.00	2,925.00	0.00	0.00
79592724	0	0	3,986.50	3,986.50	0.00	0.00
5759773	0	0	10,800.00	10,800.00	0.00	0.00
5498104	0	0	25,420.32	25,420.32	0.00	0.00
72320109	0	0	1,200.00	1,200.00	0.00	0.00
74372823	0	0	1,700.00	1,700.00	0.00	0.00
37511483	0	0	2,249.02	2,249.02	0.00	0.00
34996419	0	0	5,239.00	5,239.00	0.00	0.00
90120353	0	0	1,680.00	1,680.00	0.00	0.00
59463430	0	0	909.97	909.97	0.00	0.00
2447126	0	0	3,000.00	3,000.00	0.00	0.00
736833K	0	0	0.00	0.00	0.00	0.00
31672221	0	0	3,300.00	3,300.00	0.00	0.00
3213587	0	0	100,000.00	100,000.00	0.00	1,650.00
97331139	0	0	25,960.00	25,960.00	0.00	0.00
5325803	0	0	930.00	930.00	0.00	0.00
1211056	0	0	24,301.80	24,301.80	0.00	0.00
23765356	0	0	15,520.00	15,520.00	0.00	0.00
10348301	0	0	12,000.00	12,000.00	0.00	0.00
E44039738	0	0	8,930.96	8,930.96	0.00	0.00
24954969	0	0	9,678.00	9,678.00	0.00	0.00
771620445	0	0	250.00	250.00	0.00	0.00
5646235	0	0	41,590.65	41,590.65	0.00	0.00
54659035	0	0	18,965.00	18,965.00	0.00	0.00
3453464	0	0	1,125.00	1,125.00	0.00	0.00



Municipalidad: CHIQUIMULA
Ubicacion Geográfica: 2001


Periodo : 2018

AUXILIAR DE CUENTAS
AL MES DE ABRIL

PAGINA: 15 DE 46
FECHA: 04/05/2018
HORA: 05:06:38p.m.
RCOAUXILIARCUENTAS

70

	SALDO INICIAL		DEBITO	CREDITO	SALDO FINAL	
	INICIAL DEBITO	INICIAL CREDITO			FINAL DEBITO	FINAL CREDITO
1539167	0	0.00	0.00	5,162.80	5,162.80	0.00
3591816	0	0.00	1,266.00	1,266.00	0.00	0.00
98133136	0	0.00	3,136.00	3,136.00	0.00	0.00
6086586	0	0.00	1,550.00	1,550.00	0.00	0.00
12511501	0	0.00	2,042.49	2,042.49	0.00	0.00
4863461	0	0.00	181.10	181.10	0.00	0.00
7622414	0	0.00	5,120.00	5,120.00	0.00	0.00
12642118	0	0.00	2,000.00	2,000.00	0.00	0.00
19908660	0	0.00	29,960.00	29,960.00	0.00	0.00
5230136	0	0.00	27,598.00	27,598.00	0.00	0.00
46107762	0	0.00	70,476.66	70,476.66	0.00	0.00
96683252	0	0.00	8,160.00	8,160.00	0.00	0.00
6085811	0	0.00	854.25	854.25	0.00	0.00
12386154	0	0.00	5,340.00	5,340.00	0.00	0.00
76560686	0	0.00	15,209.00	15,209.00	0.00	0.00
522814K	0	0.00	17,205.00	17,205.00	0.00	0.00
1636547K	0	0.00	15,553.00	15,553.00	0.00	0.00
25552139	0	0.00	3,320.00	3,320.00	0.00	0.00
15921832	0	0.00	12,200.00	12,200.00	0.00	0.00
25551892	0	0.00	4,849.00	4,849.00	0.00	0.00
2274329	0	0.00	0.00	475.00	0.00	475.00
17418569	0	0.00	38,500.00	38,500.00	0.00	0.00
45674604	0	0.00	450.00	450.00	0.00	0.00
33715092	0	0.00	1,350.00	1,350.00	0.00	0.00
90508866	0	0.00	1,400.00	1,400.00	0.00	0.00
5792800	0	0.00	546.00	546.00	0.00	0.00
3524205	0	0.00	24,000.00	24,000.00	0.00	0.00
27243567	0	0.00	14,980.00	14,980.00	0.00	0.00




Municipalidad: CHIQUIMULA
Ubicacion Geográfica: 2001

PAGINA: 16 DE 46
FECHA: 04/05/2018
HORA: 05:06:38p.m.
RCAUXILIAR CUENTAS

AUXILIAR DE CUENTAS
AL MES DE ABRIL

Periodo : 2018

MEGA PUBLICIDAD COPROPIEDAD	SALDO INICIAL				SALDO FINAL	
	INICIAL DEBITO	INICIAL CREDITO	DEBITO	CREDITO	FINAL DEBITO	FINAL CREDITO
46277269	0	0.00	2,400.00	2,400.00	0.00	0.00
17884969	0	0.00	3,324.50	7,293.50	0.00	3,969.00
1195786	0	0.00	25,585.00	25,585.00	0.00	0.00
11986239	0	0.00	64,235.00	64,235.00	0.00	0.00
75265508	0	0.00	73,750.00	73,750.00	0.00	0.00
Total Subcuenta 2do.:		0.00	806,565.02	812,659.02	0.00	6,094.00
Total Subcuenta 1er.:		0.00	806,565.02	812,659.02	0.00	6,094.00
Total Cuenta:		0.00	806,565.02	812,659.02	0.00	6,094.00



Municipalidad: CHIQUIMULA
Ubicación Geográfica: 2001

PAGINA: 17 DE 46
FECHA: 04/05/2018
HORA: 05:06:38p.m.
RCAUXILIARCUEENTAS


AUXILIAR DE CUENTAS
AL MES DE ABRIL

72

Periodo : 2018

ORELLANA
CABRERA, ROLANDO

	SALDO INICIAL				SALDO FINAL	
	INICIAL DEBITO	INICIAL CREDITO	DEBITO	CREDITO	FINAL DEBITO	FINAL CREDITO
Cuenta: 2113 Gastos del Personal a Pagar						
Subcuenta 1er: 01 Sueldos y Jornales a Pagar						
Subcuenta 2do: 00 Sueldos y Jornales a Pagar						
E13521355	0	0	0	0	0	0
E2819991	0	0	2,550.00	2,550.00	0.00	0.00
E2820048	0	0	3,709.30	3,709.30	0.00	0.00
E50360580	0	0	3,709.30	3,709.30	0.00	0.00
E2850762	0	0	12,171.16	12,171.16	0.00	0.00
E10226646	0	0	7,378.08	7,378.08	0.00	0.00
E2993596	0	0	52,879.59	52,879.59	0.00	0.00
E2825129	0	0	30,000.00	30,000.00	0.00	0.00
E9870889	0	0	12,225.26	12,225.26	0.00	0.00
E9870903	0	0	24,000.00	24,000.00	0.00	0.00
E2819179	0	0	30,000.00	30,000.00	0.00	0.00
E42140841	0	0	300.00	300.00	0.00	0.00
E9870991	0	0	3,709.30	3,709.30	0.00	0.00
E30683619	0	0	30,000.00	30,000.00	0.00	0.00
E9870946	0	0	30,000.00	30,000.00	0.00	0.00
E18084433	0	0	27,000.00	27,000.00	0.00	0.00
E37850513	0	0	3,213.26	3,213.26	0.00	0.00
E9870802	0	0	30,000.00	30,000.00	0.00	0.00
4423763	0	0	50,000.00	50,000.00	0.00	0.00
E2819387	0	0	1,710,463.24	1,710,463.24	0.00	0.00
E37850440	0	0	0.00	0.00	0.00	0.00
E3270807	0	0	30,000.00	30,000.00	0.00	0.00
E37734403	0	0	250.00	250.00	0.00	0.00
			29,000.00	29,000.00	0.00	0.00
Total Subcuenta 2do.:	0.00	0.00	2,122,558.49	2,122,558.49	0.00	0.00
Total Subcuenta 1er.:	0.00	0.00	2,122,558.49	2,122,558.49	0.00	0.00
Subcuenta 1er: 02 Aportes Patronales a Pagar						



Municipalidad: CHIQUIMULA
Ubicación Geográfica: 2001

PAGINA: 18 DE 46
FECHA: 04/05/2018
HORA: 05:06:38p.m.
RCAUXILIARCUENTAS


AUXILIAR DE CUENTAS
AL MES DE ABRIL

73

Periodo : 2018

PLAN DE PRESTACIONES
DEL EMPLEADO

	SALDO INICIAL		SALDO FINAL	
	INICIAL DEBITO	INICIAL CREDITO	DEBITO	CREDITO
Subcuenta 2do: 00 Aportes Patronales a Pagar				
662037K	0.00	0.00	362,756.59	362,756.59
4423763	0.00	0.00	478,400.00	478,400.00
2342855	0.00	0.00	258,735.78	258,735.78
Total Subcuenta 2do.:	0.00	0.00	1,099,892.37	1,099,892.37
Total Subcuenta 1er.:	0.00	0.00	1,099,892.37	1,099,892.37
Subcuenta 1er: 03 Jubilaciones y Pensiones a Pagar				
Subcuenta 2do: 00 Jubilaciones y Pensiones a Pagar				
E2825129	0.00	0.00	93,429.93	93,429.93
E10226646	0.00	0.00	48,701.46	48,701.46
E50360580	0.00	0.00	14,350.51	14,350.51
Total Subcuenta 2do.:	0.00	0.00	156,481.90	156,481.90
Total Subcuenta 1er.:	0.00	0.00	156,481.90	156,481.90
Subcuenta 1er: 04 Retenciones a Pagar				
Subcuenta 2do: 00 Retenciones a Pagar				
113	0.00	6,238.06	25,914.74	26,006.54
122	0.00	1,600.00	5,740.00	7,230.00
141	0.00	2,141.70	10,404.87	10,303.78
102	0.00	100,387.53	383,491.19	383,852.57
205	0.00	2,400.00	11,800.00	12,050.00
202	0.00	1,151.05	2,519.06	5,493.64
206	0.00	3,212.12	9,695.11	9,662.15
201	0.00	73,098.93	157,477.31	162,875.72
203	0.00	92,306.98	243,012.68	154,542.09
118	0.00	101,592.54	270,931.91	224,946.12
211	0.00	65,196.49	47,743.08	47,404.63
125	0.00	10,429.54	39,588.80	38,073.80
Total Subcuenta 2do.:	0.00	459,754.94	1,208,318.75	1,082,441.04
Total Subcuenta 1er.:	0.00	459,754.94	1,208,318.75	1,082,441.04
Total Subcuenta 2do.:	0.00	459,754.94	1,208,318.75	1,082,441.04
Total Subcuenta 1er.:	0.00	459,754.94	1,208,318.75	1,082,441.04
Total Subcuenta 2do.:	0.00	459,754.94	1,208,318.75	1,082,441.04
Total Subcuenta 1er.:	0.00	459,754.94	1,208,318.75	1,082,441.04



Municipalidad: CHIQUIMULA
Ubicación Geográfica: 2001

Periodo : 2018

AUXILIAR DE CUENTAS AL MES DE ABRIL

PAGINA: 19 DE 46
FECHA: 04/05/2018
HORA: 05:06:38p.m.
RCAUXILIARCUENTAS

74

AMORTIZACIÓN
PRÉSTAMOS CHN

SALDO INICIAL		SALDO FINAL	
INICIAL DEBITO	INICIAL CREDITO	FINAL DEBITO	FINAL CREDITO
0.00	459,754.94	1,208,318.75	333,877.23
0.00	459,754.94	4,461,373.80	333,877.23

Total Subcuenta 1er.:

Total Cuenta:



Municipalidad: CHIQUIMULA
Ubicación Geográfica: 2001

PAGINA: 20 DE 46
FECHA: 04/05/2018
HORA: 05:06:38p.m.
RCAUXILIAR CUENTAS

AUXILIAR DE CUENTAS
AL MES DE ABRIL


75

Periodo : 2018

MENENDEZ LEMUS, MARIA

LIDIA

		SALDO INICIAL		SALDO FINAL			
		INICIAL DEBITO	INICIAL CREDITO	DEBITO	CREDITO	FINAL DEBITO	FINAL CREDITO
Cuenta: 2116 Otras Cuentas a Pagar a Corto Plazo							
Subcuenta 1er: 01 Otras Cuentas a Pagar a Corto Plazo							
Subcuenta 2do: 00 Otras Cuentas a Pagar a Corto Plazo							
E17980080	0	0.00	0.00	6,284.74	6,284.74	0.00	0.00
E34891676	0	0.00	0.00	6,284.74	6,284.74	0.00	0.00
2854244	0	0.00	0.00	8,000.00	8,000.00	0.00	0.00
34789766	0	0.00	0.00	1,795.00	1,795.00	0.00	0.00
40210960	0	0.00	0.00	750.00	750.00	0.00	0.00
52725561	0	0.00	0.00	6,060.00	6,060.00	0.00	0.00
909505	0	0.00	0.00	24,973.60	24,973.60	0.00	0.00
E41389654	0	0.00	0.00	6,086.42	6,086.42	0.00	0.00
E47283254	0	0.00	0.00	6,185.58	6,185.58	0.00	0.00
E42956489	0	0.00	0.00	20,756.41	20,756.41	0.00	0.00
7954743	0	0.00	0.00	22,325.00	22,325.00	0.00	0.00
E19478209	0	0.00	0.00	3,142.37	3,142.37	0.00	0.00
E22627975	0	0.00	0.00	6,284.74	6,284.74	0.00	0.00
E17468564	0	0.00	0.00	6,284.74	6,284.74	0.00	0.00
6173500	0	0.00	0.00	2,021,992.70	2,021,992.70	0.00	0.00
1679309	0	0.00	0.00	4,558.00	4,558.00	0.00	0.00
96054522	0	0.00	0.00	5,223.00	5,223.00	0.00	0.00
5492777	0	0.00	0.00	26,000.00	26,000.00	0.00	0.00
E51746748	0	0.00	0.00	3,142.37	3,142.37	0.00	0.00
E3021256	0	0.00	0.00	3,709.30	3,709.30	0.00	0.00
E2820358	0	0.00	0.00	3,709.30	3,709.30	0.00	0.00
E2817264	0	0.00	0.00	3,709.30	3,709.30	0.00	0.00
E12581603	0	0.00	0.00	0.00	0.00	0.00	0.00
E37723989	0	0.00	0.00	0.00	0.00	0.00	0.00
E52366669	0	0.00	0.00	0.00	0.00	0.00	0.00
3524203	0	0.00	0.00	19,800.00	19,800.00	0.00	0.00



Municipalidad: CHIQUIMULA
Ubicación Geográfica: 2001

PAGINA: 22 DE 46
FECHA: 04/05/2018
HORA: 05:06:38p.m.
RCOAUXILIARCUENTAS


**AUXILIAR DE CUENTAS
AL MES DE ABRIL**

Periodo : 2018

77

GOMEZ MATEO, LORENZO

	SALDO INICIAL		DEBITO	CREDITO	SALDO FINAL	
	INICIAL DEBITO	INICIAL CREDITO			FINAL DEBITO	FINAL CREDITO
E18708598	0	0,00	3,142.37	3,142.37	0,00	0,00
E12880540	0	0,00	3,142.37	3,142.37	0,00	0,00
E2862107	0	0,00	3,709.30	3,709.30	0,00	0,00
90120353	0	0,00	710.00	710.00	0,00	0,00
1211056	0	0,00	0,00	3,794.00	0,00	3,794.00
70564272	0	0,00	14,000.00	14,000.00	0,00	0,00
8451842	0	0,00	3,000.00	3,000.00	0,00	0,00
38050757	0	0,00	6,500.00	7,325.00	0,00	825.00
E52222678	0	0,00	0,00	0,00	0,00	0,00
E52321725	0	0,00	0,00	0,00	0,00	0,00
E52366756	0	0,00	0,00	0,00	0,00	0,00
E16425930	0	0,00	3,142.37	3,142.37	0,00	0,00
E49633938	0	0,00	3,142.37	3,142.37	0,00	0,00
12386154	0	0,00	5,000.00	5,000.00	0,00	0,00
12642118	0	0,00	4,000.00	4,000.00	0,00	0,00
E51304536	0	0,00	3,142.37	3,142.37	0,00	0,00
E43983933	0	0,00	18,655.90	18,655.90	0,00	0,00
29996589	0	0,00	500.00	500.00	0,00	0,00
38238705	0	0,00	58,795.00	58,795.00	0,00	0,00
15921832	0	0,00	14,250.00	14,250.00	0,00	0,00
43904645	0	0,00	975.00	975.00	0,00	0,00
7537778	0	0,00	7,250.00	7,250.00	0,00	0,00
E50311338	0	0,00	6,086.42	6,086.42	0,00	0,00
98133136	0	0,00	6,384.00	6,384.00	0,00	0,00
17418569	0	0,00	22,150.00	22,150.00	0,00	0,00
E22044362	0	0,00	3,142.37	3,142.37	0,00	0,00
E12075399	0	0,00	6,284.74	6,284.74	0,00	0,00
E11184976	0	0,00	6,284.74	6,284.74	0,00	0,00



Municipalidad: CHIQUIMULA
Ubicacion Geográfica: 2001


PAGINA: 23 DE 46
FECHA: 04/05/2018
HORA: 05:06:38p.m.
RCOAUXILIARCUENTAS

**AUXILIAR DE CUENTAS
AL MES DE ABRIL**

Periodo : 2018

ALEXANDER	SALDO INICIAL		DEBITO	CREDITO	SALDO FINAL	
	INICIAL DEBITO	INICIAL CREDITO			FINAL DEBITO	FINAL CREDITO
E41388979	0	0	0	3,142.37	0.00	0.00
E48370521	0	0	0	6,284.74	0.00	0.00
E13521355	0	0	0	15,534.24	0.00	0.00
E2827173	0	0	0	3,709.30	0.00	0.00
E2820325	0	0	0	3,709.30	0.00	0.00
38348330	0	0	0	24,200.00	0.00	0.00
E59760829	0	0	0	0.00	0.00	0.00
2342855	0	0	0	89,148.61	0.00	0.00
E44039947	0	0	0	6,284.74	0.00	0.00
E51298581	0	0	0	3,142.37	0.00	0.00
15916901	0	0	0	800.00	0.00	0.00
E44039738	0	0	0	35,866.82	0.00	0.00
49504401	0	0	0	11,000.00	0.00	0.00
E44549664	0	0	0	19,055.61	0.00	0.00
E2819335	0	0	0	375.00	0.00	0.00
4863461	0	0	0	1,393.10	0.00	0.00
E35842142	0	0	0	3,142.37	0.00	0.00
7930402	0	0	0	45,000.00	0.00	0.00
2553479	0	0	0	750.00	0.00	0.00
E51070652	0	0	0	3,142.37	0.00	0.00
E27341139	0	0	0	6,284.74	0.00	0.00
79592724	0	0	0	37,286.00	0.00	0.00
E14002129	0	0	0	3,142.37	0.00	0.00
E24565218	0	0	0	3,142.37	0.00	0.00
E3269996	0	0	0	3,709.30	0.00	0.00
E51795927	0	0	0	3,142.37	0.00	0.00
5230136	0	0	0	17,998.00	0.00	0.00
E52366985	0	0	0	0.00	0.00	0.00

PICEN ARDON, ERICK




Municipalidad: CHIQUIMULA
Ubicación Geográfica: 2001

PAGINA: 24 DE 46
FECHA: 04/05/2018
HORA: 05:06:38p.m.
RCOAUXILIARCUENTAS

**AUXILIAR DE CUENTAS
AL MES DE ABRIL**

Periodo : 2018

DO	SALDO INICIAL		DEBITO	CREDITO	SALDO FINAL	
	INICIAL DEBITO	INICIAL CREDITO			FINAL DEBITO	FINAL CREDITO
78484952	0	0.00	26,000.00	26,000.00	0.00	0.00
E34891775	0	0.00	3,142.37	3,142.37	0.00	0.00
1977284K	0	0.00	15,000.00	15,000.00	0.00	0.00
E25150792	0	0.00	6,284.74	6,284.74	0.00	0.00
E33027964	0	0.00	6,284.74	6,284.74	0.00	0.00
15254364	0	0.00	8,340.00	8,340.00	0.00	0.00
E18708715	0	0.00	3,142.37	3,142.37	0.00	0.00
17296056	0	0.00	1,266,965.00	1,266,965.00	0.00	0.00
E35842327	0	0.00	6,086.42	6,086.42	0.00	0.00
9545891	0	0.00	438,939.20	438,939.20	0.00	0.00
E37510955	0	0.00	9,129.63	9,129.63	0.00	0.00
E47829586	0	0.00	18,655.90	18,655.90	0.00	0.00
E47913086	0	0.00	9,327.95	9,327.95	0.00	0.00
E49633739	0	0.00	6,284.74	6,284.74	0.00	0.00
E12881789	0	0.00	6,284.74	6,284.74	0.00	0.00
325619	0	0.00	245,000.00	245,000.00	0.00	0.00
59463430	0	0.00	779.98	779.98	0.00	0.00
5547156	0	0.00	8,820.00	8,820.00	0.00	0.00
E51774995	0	0.00	3,142.37	3,142.37	0.00	0.00
E15911327	0	0.00	3,142.37	3,142.37	0.00	0.00
E58716252	0	0.00	3,142.37	3,142.37	0.00	0.00
4346505	0	0.00	14,850.00	14,850.00	0.00	0.00
E52321993	0	0.00	0.00	0.00	0.00	0.00
E33849988	0	0.00	0.00	0.00	0.00	0.00
157341	0	0.00	1,530.00	1,530.00	0.00	0.00
9554904	0	0.00	7,500.00	7,500.00	0.00	0.00
E10183591	0	0.00	3,142.37	3,142.37	0.00	0.00
E16425622	0	0.00	6,284.74	6,284.74	0.00	0.00



Municipalidad: CHIQUIMULA
Ubicación Geográfica: 2001

PAGINA: 25 DE 46
FECHA: 04/05/2018
HORA: 05:06:38p.m.
RCOAUXILIAR CUENTAS


**AUXILIAR DE CUENTAS
AL MES DE ABRIL**

Periodo : 2018

80

LEMUS RAMIREZ, MARVIN
JOEL

	SALDO INICIAL		DEBITO	CREDITO	SALDO FINAL	
	INICIAL DEBITO	INICIAL CREDITO			FINAL DEBITO	FINAL CREDITO
E49042001	0	0	0	3,142.37	0	0
E51318659	0	0	0	3,142.37	0	0
I636547K	0	0	80,694.86	80,694.86	0	0
E51302045	0	0	6,284.74	6,284.74	0	0
I6151003	0	0	6,710.00	6,710.00	0	0
I5472329	0	0	24,000.00	24,000.00	0	0
94118604	0	0	3,575.00	3,575.00	0	0
E17978779	0	0	9,327.95	9,327.95	0	0
E49633815	0	0	9,327.95	9,327.95	0	0
2190508	0	0	2,605.00	2,605.00	0	0
E42572136	0	0	12,371.16	12,371.16	0	0
E18709004	0	0	9,228.79	9,228.79	0	0
E34405597	0	0	9,228.79	9,228.79	0	0
E35389366	0	0	12,272.00	12,272.00	0	0
E51310527	0	0	6,284.74	6,284.74	0	0
E25150869	0	0	6,284.74	6,284.74	0	0
E41384303	0	0	5,885.58	5,885.58	0	0
E50742869	0	0	6,284.74	6,284.74	0	0
I5808424	0	0	45,128.00	45,128.00	0	0
I1714719	0	0	42,000.00	42,000.00	0	0
I195786	0	0	8,500.00	8,500.00	0	0
E12073637	0	0	3,142.37	3,142.37	0	0
E16944835	0	0	3,142.37	3,142.37	0	0
I1986239	0	0	22,960.00	22,960.00	0	0
E2818328	0	0	3,709.30	3,709.30	0	0
E2819223	0	0	3,709.30	3,709.30	0	0
97331139	0	0	0	1,000.00	0	1,000.00
E17979833	0	0	6,284.74	6,284.74	0	0
					36,300.00	



Municipalidad: CHIQUIMULA
Ubicación Geográfica: 2001

PAGINA: 26 DE 46
FECHA: 04/05/2018
HORA: 05:06:38p.m.
RCOAUXILIARCUENTAS

**AUXILIAR DE CUENTAS
AL MES DE ABRIL**

Periodo : 2018

81

CORPORACION LA PERLA SOCIEDAD ANONIMA	SALDO INICIAL				SALDO FINAL	
	INICIAL DEBITO	INICIAL CREDITO	DEBITO	CREDITO	FINAL DEBITO	FINAL CREDITO
38216035	0	0,00	133,822.10	133,822.10	0,00	0,00
21965218	0	0,00	89.97	89.97	0,00	0,00
50396390	0	0,00	12,825.00	12,825.00	0,00	0,00
35936606	0	0,00	12,000.00	12,000.00	0,00	0,00
E51310251	0	0,00	6,284.74	6,284.74	0,00	0,00
25534424	0	0,00	15,000.00	15,000.00	0,00	0,00
E46173571	0	0,00	10,749.29	10,749.29	0,00	0,00
E47829699	0	0,00	9,228.79	9,228.79	0,00	0,00
E50311250	0	0,00	6,185.58	6,185.58	0,00	0,00
50158732	0	0,00	400.00	400.00	0,00	0,00
E45646600	0	0,00	6,284.74	6,284.74	0,00	0,00
E37723739	0	0,00	6,284.74	6,284.74	0,00	0,00
E25525370	0	0,00	3,142.37	3,142.37	0,00	0,00
E33508897	0	0,00	6,284.74	6,284.74	0,00	0,00
E48511328	0	0,00	3,142.37	3,142.37	0,00	0,00
E3271711	0	0,00	6,284.74	6,284.74	0,00	0,00
2850885	0	0,00	3,142.37	3,142.37	0,00	0,00
59443480	0	0,00	300.00	300.00	0,00	0,00
5646235	0	0,00	12,000.00	12,000.00	0,00	0,00
45698074	0	0,00	200.00	200.00	0,00	0,00
E14002075	0	0,00	8,438.83	8,438.83	0,00	0,00
E16425486	0	0,00	8,500.00	8,500.00	0,00	0,00
E51746646	0	0,00	3,142.37	3,142.37	0,00	0,00
E12074197	0	0,00	3,142.37	3,142.37	0,00	0,00
E2868192	0	0,00	3,142.37	3,142.37	0,00	0,00
E2863395	0	0,00	2,670.50	2,670.50	0,00	0,00
E2861965	0	0,00	506.75	506.75	0,00	0,00
E13014853	0	0,00	2,670.50	2,670.50	0,00	0,00
	0	0,00	912.13	912.13	0,00	0,00



Municipalidad: CHIQUIMULA
Ubicacion Geográfica: 2001

PAGINA: 27 DE 46
FECHA: 04/05/2018
HORA: 05:06:38p.m.
RCOAUXILIARCUENTAS

**AUXILIAR DE CUENTAS
AL MES DE ABRIL**

Periodo : 2018

82

S	SALDO INICIAL		DEBITO	CREDITO	SALDO FINAL	
	INICIAL DEBITO	INICIAL CREDITO			FINAL DEBITO	FINAL CREDITO
25551892	0	0.00	15,504.00	15,504.00	0.00	0.00
32708157	0	0.00	8,320.00	8,320.00	0.00	0.00
E52321085	0	0.00	0.00	0.00	0.00	0.00
E52322237	0	0.00	0.00	0.00	0.00	0.00
23765356	0	0.00	0.00	0.00	0.00	0.00
5792800	0	0.00	0.00	0.00	0.00	5,400.00
E27341253	0	0.00	9,661.50	9,661.50	0.00	0.00
E16885065	0	0.00	6,284.74	6,284.74	0.00	0.00
E33849682	0	0.00	3,142.37	3,142.37	0.00	0.00
E41389127	0	0.00	3,142.37	3,142.37	0.00	0.00
4423763	0	0.00	3,142.37	3,142.37	0.00	0.00
E57723870	0	0.00	3,139,147.19	3,139,147.19	0.00	0.00
637672K	0	0.00	6,284.74	6,284.74	0.00	0.00
8454647	0	0.00	22,329.00	22,329.00	0.00	0.00
E17979647	0	0.00	45,000.00	45,000.00	0.00	0.00
7917910	0	0.00	6,284.74	6,284.74	0.00	0.00
19673302	0	0.00	61,824.00	61,824.00	0.00	0.00
40294277	0	0.00	330.00	330.00	0.00	0.00
12511501	0	0.00	17,165.00	17,165.00	0.00	0.00
E47829744	0	0.00	40,205.13	40,205.13	0.00	0.00
29514983	0	0.00	3,142.37	3,142.37	0.00	0.00
19775555	0	0.00	10,000.00	10,000.00	0.00	0.00
E25150844	0	0.00	14,000.00	14,000.00	0.00	0.00
E50311359	0	0.00	9,228.79	9,228.79	0.00	0.00
E50311364	0	0.00	6,086.42	6,086.42	0.00	0.00
E35842502	0	0.00	6,086.42	6,086.42	0.00	0.00
E39757192	0	0.00	6,185.58	6,185.58	0.00	0.00
E45652844	0	0.00	6,185.58	6,185.58	0.00	0.00
	0	0.00	9,228.79	9,228.79	0.00	0.00



Municipalidad: CHIQUIMULA
Ubicación Geográfica: 2001

PAGINA: 28 DE 46
FECHA: 04/05/2018
HORA: 05:06:38p.m.
RCOAUXILIARCUENTAS

**AUXILIAR DE CUENTAS
AL MES DE ABRIL**

Periodo : 2018

83

RAMIREZ DIAZ, LORENA
MABEL

	SALDO INICIAL				SALDO FINAL	
	INICIAL DEBITO	INICIAL CREDITO	DEBITO	CREDITO	FINAL DEBITO	FINAL CREDITO
E16425863	0	0	6,185.58	6,185.58	0.00	0.00
E11184792	0	0	6,284.74	6,284.74	0.00	0.00
94828512	0	0	2,440.00	2,440.00	0.00	0.00
E50756584	0	0	3,043.21	3,043.21	0.00	0.00
7496389	0	0	3,740.00	3,740.00	0.00	0.00
10348301	0	0	57,400.00	57,400.00	0.00	0.00
74372823	0	0	8,600.00	8,600.00	0.00	0.00
E2820734	0	0	912.13	912.13	0.00	0.00
E10781846	0	0	3,709.30	3,709.30	0.00	0.00
E2819188	0	0	3,709.30	3,709.30	0.00	0.00
E2817140	0	0	1,013.48	1,013.48	0.00	0.00
E2861712	0	0	3,709.30	3,709.30	0.00	0.00
E3016047	0	0	3,709.30	3,709.30	0.00	0.00
34801502	0	0	3,500.00	3,500.00	0.00	0.00
E41919710	0	0	3,142.37	3,142.37	0.00	0.00
41183851	0	0	11,700.00	11,700.00	0.00	0.00
1976703K	0	0	13,000.00	13,000.00	0.00	0.00
4275217	0	0	4,410.56	4,410.56	0.00	0.00
522814K	0	0	18,600.00	18,600.00	0.00	0.00
Total Subcuenta 2do.:	0.00	0.00	9,635,646.51	9,688,965.51	0.00	53,319.00
Total Subcuenta 1er.:	0.00	0.00	9,635,646.51	9,688,965.51	0.00	53,319.00
Subcuenta 1er: 03 Otras cuentas x pagar						
Subcuenta 2do: 01 Retenciones Judiciales a Pagar	0	0	47,743.08	47,743.08	0.00	0.00
5248132	0	0	47,743.08	47,743.08	0.00	0.00
Subcuenta 2do: 05 Convenios por pagar						
2342855	0	0	423,314.76	423,314.76	0.00	0.00
Total Subcuenta 2do.:	0.00	0.00	423,314.76	423,314.76	0.00	0.00



Municipalidad: CHIQUIMULA
Ubicación Geográfica: 2001

Periodo : 2018

**AUXILIAR DE CUENTAS
AL MES DE ABRIL**

PAGINA: 29 DE 46
FECHA: 04/05/2018
HORA: 05:06:38p.m.
RCOAUXILIARCUENTAS


84

INSTITUTO
GUATEMALTECO DE

SALDO INICIAL		SALDO FINAL	
INICIAL DEBITO	INICIAL CREDITO	FINAL DEBITO	FINAL CREDITO
0.00	0.00	471,057.84	0.00
0.00	0.00	10,106,704.35	53,319.00

Total Subcuenta 1er.:

Total Cuenta:



Municipalidad: CHIQUIMULA
Ubicacion Geográfica: 2001

Periodo : 2018

AUXILIAR DE CUENTAS AL MES DE ABRIL

PAGINA: 30 DE 46
FECHA: 04/05/2018
HORA: 05:06:38p.m.
RCOAUXILIARCUENTAS

85

Pago de RECIBO NO. 158651
INSTITUTO

Cuenta: 2221 Documentos a Pagar a Largo Plazo

Subcuenta 1er: 02 Convenios a pagar a largo plazo

Subcuenta 2do: 00 Convenios a pagar a largo plazo
0

8

SALDO INICIAL		SALDO FINAL	
INICIAL DEBITO	INICIAL CREDITO	FINAL DEBITO	FINAL CREDITO
0.00	5,820,578.07	423,314.76	0.00
0.00	5,820,578.07	423,314.76	0.00
0.00	5,820,578.07	423,314.76	0.00
0.00	5,820,578.07	423,314.76	0.00

Total Subcuenta 2do.:

Total Subcuenta 1er.:

Total Cuenta:

0.00 5,397,263.31
0.00 5,397,263.31
0.00 5,397,263.31
0.00 5,397,263.31




Municipalidad: CHIQUIMULÁ
 Ubicación Geográfica: 2001

PAGINA: 31 DE 46
 FECHA: 04/05/2018
 HORA: 05:06:38p.m.
 RCOAUXILIARCUENTAS

AUXILIAR DE CUENTAS
AL MES DE ABRIL

Periodo : 2018

		SALDO INICIAL		SALDO FINAL	
		INICIAL DEBITO	INICIAL CREDITO	FINAL DEBITO	FINAL CREDITO
Cuenta: 3111	Transferencias y Contribuciones de Capital Recibidas				
Subcuenta 1er:	00 Transferencias y Contribuciones de Capital Recibidas				
0	Subcuenta 2do: 00 Transferencias y Contribuciones de Capital Recibidas	0	0	0	0
	Total Subcuenta 2do.:	0.00	249,372,388.62	0.00	10,968,785.72
	Total Subcuenta 1er.:	0.00	249,372,388.62	0.00	10,968,785.72
	Total Cuenta:	0.00	249,372,388.62	0.00	10,968,785.72



Municipalidad: CHIQUIMULA
Ubicacion Geográfica: 2001


PAGINA: 32 DE 46
FECHA: 04/05/2018
HORA: 05:06:38p.m.
RCAUXILIAR CUENTAS

AUXILIAR DE CUENTAS AL MES DE ABRIL

Periodo : 2018

87

	SALDO INICIAL		DEBITO	CREDITO	SALDO FINAL	
	INICIAL DEBITO	INICIAL CREDITO			FINAL DEBITO	FINAL CREDITO
Cuenta: 3112 RESULTADOS						
Subcuenta 1er: 01 Resultados Acumulados de Ejercicios Anteriores						
Subcuenta 2do: 00 Resultados Acumulados de Ejercicios Anteriores	0	0				
0	88,394,679.51	0.00	2,667.29	0.00	88,397,346.80	0.00
Total Subcuenta 2do.:	88,394,679.51	0.00	2,667.29	0.00	88,397,346.80	0.00
Total Subcuenta 1er.:	88,394,679.51	0.00	2,667.29	0.00	88,397,346.80	0.00
Total Cuenta:	88,394,679.51	0.00	2,667.29	0.00	88,397,346.80	0.00



Municipalidad: CHIQUIMULA
Ubicación Geográfica: 2001


Periodo : 2018

PAGINA: 33 DE 46
FECHA: 04/05/2018
HORA: 05:06:38p.m.
RCOAUXILIARCUENTAS

AUXILIAR DE CUENTAS AL MES DE ABRIL

∞ ∞

	SALDO INICIAL		DEBITO	CREDITO	SALDO FINAL	
	INICIAL DEBITO	INICIAL CREDITO			FINAL DEBITO	FINAL CREDITO
Cuenta: 5111 Impuestos Directos						
Subcuenta 1er: 01 Impuestos Directos						
Subcuenta 2do: 00 Impuestos Directos	0	0.00	0.00	955,819.36	0.00	955,819.36
Total Subcuenta 2do.:	0.00	0.00	0.00	955,819.36	0.00	955,819.36
Total Subcuenta 1er.:	0.00	0.00	0.00	955,819.36	0.00	955,819.36
Total Cuenta:	0.00	0.00	0.00	955,819.36	0.00	955,819.36




Municipalidad: CHIQUIMULA
 Ubicacion Geográfica: 2001

PAGINA: 34 DE 46
 FECHA: 04/05/2018
 HORA: 05:06:38p.m.
 RCOAUXILIARCUENTAS

**AUXILIAR DE CUENTAS
 AL MES DE ABRIL**

Periodo : 2018

	SALDO INICIAL		DEBITO	CREDITO	SALDO FINAL	
	INICIAL DEBITO	INICIAL CREDITO			FINAL DEBITO	FINAL CREDITO
Cuenta: 5112 Impuestos Indirectos						
Subcuenta 1er: 01 Impuestos Indirectos						
Subcuenta 2do: 00 Impuestos Indirectos	0	0.00	0.00	797,024.09	0.00	797,024.09
Total Subcuenta 2do.:	0.00	0.00	0.00	797,024.09	0.00	797,024.09
Total Subcuenta 1er.:	0.00	0.00	0.00	797,024.09	0.00	797,024.09
Total Cuenta:	0.00	0.00	0.00	797,024.09	0.00	797,024.09



Municipalidad: CHIQUIMULA
Ubicacion Geográfica: 2001

PAGINA: 35 DE 46
FECHA: 04/05/2018
HORA: 05:06:38p.m.
RCOAUXILIARCUENTAS

AUXILIAR DE CUENTAS AL MES DE ABRIL

Periodo : 2018

90

	SALDO INICIAL				SALDO FINAL	
	INICIAL DEBITO	INICIAL CREDITO	DEBITO	CREDITO	FINAL DEBITO	FINAL CREDITO
Cuenta: 5122 Tasas						
Subcuenta 1er: 00 Tasas						
0 Subcuenta 2do: 00 Tasas	0.00	0.00	0.00	602,142.86	0.00	602,142.86
Total Subcuenta 2do.:	0.00	0.00	0.00	602,142.86	0.00	602,142.86
Total Subcuenta 1er.:	0.00	0.00	0.00	602,142.86	0.00	602,142.86
Total Cuenta:	0.00	0.00	0.00	602,142.86	0.00	602,142.86

Cuenta: 5122 Tasas

Subcuenta 1er: 00 Tasas

0 Subcuenta 2do: 00 Tasas


0

0

Total Subcuenta 2do.:

Total Subcuenta 1er.:

Total Cuenta:



Municipalidad: CHIQUIMULA
Ubicación Geográfica: 2001

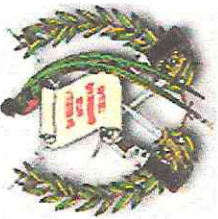
PAGINA: 36 DE 46
FECHA: 04/05/2018
HORA: 05:06:38p.m.
RCOAUXILIAR CUENTAS

AUXILIAR DE CUENTAS AL MES DE ABRIL

Periodo : 2018

91

	SALDO INICIAL		DEBITO	CREDITO	SALDO FINAL	
	INICIAL DEBITO	INICIAL CREDITO			FINAL DEBITO	FINAL CREDITO
Cuenta: 5123 Contribuciones por mejoras						
Subcuenta 1er: 00 Contribuciones por mejoras						
Subcuenta 2do: 00 Contribuciones por mejoras	0					
	0	0.00	0.00	3,412.50	0.00	3,412.50
Total Subcuenta 2do.:	0.00	0.00	0.00	3,412.50	0.00	3,412.50
Total Subcuenta 1er.:	0.00	0.00	0.00	3,412.50	0.00	3,412.50
Total Cuenta:	0.00	0.00	0.00	3,412.50	0.00	3,412.50



Municipalidad: CHIQUIMULA
Ubicación Geográfica: 2001


PAGINA: 37 DE 46
FECHA: 04/05/2018
HORA: 05:06:38p.m.
RCOAUXILIARCUENTAS

AUXILIAR DE CUENTAS AL MES DE ABRIL

Periodo : 2018

92

	SALDO INICIAL		SALDO FINAL	
	INICIAL DEBITO	INICIAL CREDITO	DEBITO	CREDITO
Cuenta: 5124 Arrendamiento de Edificios, Equipos e Instalaciones				
Subcuenta 1er: 00 Arrendamiento de Edificios, Equipos e Instalaciones				
Subcuenta 2do: 00 Arrendamiento de Edificios, Equipos e Instalaciones	0	0	0	0
0	0.00	0.00	0.00	388,770.00
Total Subcuenta 2do.:	0.00	0.00	0.00	388,770.00
Total Subcuenta 1er.:	0.00	0.00	0.00	388,770.00
Total Cuenta:	0.00	0.00	0.00	388,770.00



Municipalidad: CHIQUIMULA
Ubicación Geográfica: 2001

PAGINA: 38 DE 46
FECHA: 04/05/2018
HORA: 05:06:38p.m.
RCOAUXILIARCUENTAS

AUXILIAR DE CUENTAS AL MES DE ABRIL

Periodo : 2018

93

	SALDO INICIAL		DEBITO	CREDITO	SALDO FINAL	
	INICIAL DEBITO	INICIAL CREDITO			FINAL DEBITO	FINAL CREDITO
Cuenta: 5126 Multas						
Subcuenta 1er: 00 Multas						
Subcuenta 2do: 00 Multas	0					
	0	0.00	0.00	165,492.28	0.00	165,492.28
Total Subcuenta 2do.:	0.00	0.00	0.00	165,492.28	0.00	165,492.28
Total Subcuenta 1er.:	0.00	0.00	0.00	165,492.28	0.00	165,492.28
Total Cuenta:	0.00	0.00	0.00	165,492.28	0.00	165,492.28



Municipalidad: CHIQUIMULA
Ubicacion Geográfica: 2001


Periodo : 2018

PAGINA: 39 DE 46
FECHA: 04/05/2018
HORA: 05:06:39p.m.
RCOAUXILIARCUENTAS

AUXILIAR DE CUENTAS AL MES DE ABRIL

94

	SALDO INICIAL		SALDO FINAL	
	INICIAL DEBITO	INICIAL CREDITO	FINAL DEBITO	FINAL CREDITO
Cuenta: 5129 Otros Ingresos no Tributarios				
Subcuenta 1er: 00 Otros Ingresos no Tributarios				
Subcuenta 2do: 00 Otros Ingresos no Tributarios	0			
	0			
Total Subcuenta 2do.:	0.00	0.00	0.00	28,804.49
Total Subcuenta 1er.:	0.00	0.00	0.00	28,804.49
Total Cuenta:	0.00	0.00	0.00	28,804.49



Municipalidad: CHIQUIMULA
Ubicación Geográfica: 2001

PAGINA: 40 DE 46
FECHA: 04/05/2018
HORA: 05:06:38p.m.
RCAUXILIARCUENTAS

AUXILIAR DE CUENTAS AL MES DE ABRIL

Periodo : 2018

95

	SALDO INICIAL			SALDO FINAL		
	INICIAL DEBITO	INICIAL CREDITO	DEBITO	CREDITO	FINAL DEBITO	FINAL CREDITO
Cuenta: 5142 Venta de Servicios						
Subcuenta 1er: 00 Venta de Servicios						
Subcuenta 2do: 00 Venta de Servicios	0	0.00	20,200.00	2,508,842.31	0.00	2,488,642.31
Total Subcuenta 2do.:	0	0.00	20,200.00	2,508,842.31	0.00	2,488,642.31
Total Subcuenta 1er.:	0.00	0.00	20,200.00	2,508,842.31	0.00	2,488,642.31
Total Cuenta:	0.00	0.00	20,200.00	2,508,842.31	0.00	2,488,642.31

Cuenta: 5142 Venta de Servicios
Subcuenta 1er: 00 Venta de Servicios
Subcuenta 2do: 00 Venta de Servicios
0



Municipalidad: CHIQUIMULA
Ubicacion Geográfica: 2001

PAGINA: 41 DE 46
FECHA: 04/05/2018
HORA: 05:06:38p.m.
RCOAUXILIARCUENTAS


AUXILIAR DE CUENTAS AL MES DE ABRIL

Periodo : 2018

96

	SALDO INICIAL			SALDO FINAL		
	INICIAL DEBITO	INICIAL CREDITO	DEBITO	CREDITO	FINAL DEBITO	FINAL CREDITO
Cuenta: 5161 Intereses						
Subcuenta 1er: 00 Intereses						
Subcuenta 2do: 00 Intereses	0					
	0.00	0.00	0.00	45,459.65	0.00	45,459.65
Total Subcuenta 2do.:	0.00	0.00	0.00	45,459.65	0.00	45,459.65
Total Subcuenta 1er.:	0.00	0.00	0.00	45,459.65	0.00	45,459.65
Total Cuenta:	0.00	0.00	0.00	45,459.65	0.00	45,459.65

Cuenta: 5161 Intereses
Subcuenta 1er: 00 Intereses
Subcuenta 2do: 00 Intereses
0



Municipalidad: CHIQUIMULA
Ubicacion Geográfica: 2001


PAGINA: 42 DE 46
FECHA: 04/05/2018
HORA: 05:06:38p.m.
RCAUXILIARCUENTAS

AUXILIAR DE CUENTAS AL MES DE ABRIL

Periodo : 2018

97

	SALDO INICIAL		SALDO FINAL	
	INICIAL DEBITO	INICIAL CREDITO	FINAL DEBITO	FINAL CREDITO
Cuenta: 5163 Arrendamiento de Inmuebles y Otros				
Subcuenta 1er: 00 Arrendamiento de Inmuebles y Otros				
Subcuenta 2do: 00 Arrendamiento de Inmuebles y Otros	0			
Total Subcuenta 2do.:	0.00	0.00	0.00	842.00
Total Subcuenta 1er.:	0.00	0.00	0.00	842.00
Total Cuenta:	0.00	0.00	0.00	842.00



Municipalidad: CHIQUIMULA
Ubicacion Geográfica: 2001


PAGINA: 43 DE 46
FECHA: 04/05/2018
HORA: 05:06:36p.m.
RCAUXILIARCIENTAS

AUXILIAR DE CUENTAS AL MES DE ABRIL

Periodo : 2018

99

	SALDO INICIAL		SALDO FINAL	
	INICIAL DEBITO	INICIAL CREDITO	FINAL DEBITO	FINAL CREDITO
Cuenta: 5172 Transferencias Corrientes del Sector Publico				
Subcuenta 1er: 00 Transferencias Corrientes del Sector Publico				
Subcuenta 2do: 00 Transferencias Corrientes del Sector Publico	0			
	0.00	0.00	0.00	1,527,225.23
Total Subcuenta 2do.:	0.00	0.00	0.00	1,527,225.23
Total Subcuenta 1er.:	0.00	0.00	0.00	1,527,225.23
Total Cuenta:	0.00	0.00	0.00	1,527,225.23



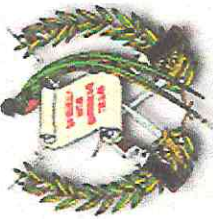
Municipalidad: CHIQUIMULA
 Ubicación Geográfica: 2001

PAGINA: 44 DE 46
 FECHA: 04/05/2018
 HORA: 05:06:38p.m.
 RCOAUXILIARCUENTAS

AUXILIAR DE CUENTAS
AL MES DE ABRIL

Periodo : 2018

		SALDO INICIAL			SALDO FINAL		
		INICIAL DEBITO	INICIAL CREDITO	DEBITO	CREDITO	FINAL DEBITO	FINAL CREDITO
Cuenta: 6111 Remuneraciones							
Subcuenta 1er: 01 Al Personal Civil							
0	Subcuenta 2do: 01 Sueldos y Salarios	0	0.00	2,222,259.70	67,812.32	2,154,447.38	
	Total Subcuenta 2do.:	0	0.00	2,222,259.70	67,812.32	2,154,447.38	
0	Subcuenta 2do: 02 Aportes Patronales al Seguro Social	0	0.00	258,735.78	0.00	258,735.78	
	Total Subcuenta 2do.:	0	0.00	258,735.78	0.00	258,735.78	
0	Subcuenta 2do: 03 Otros Aportes Patronales	0	0.00	759,445.15	0.00	759,445.15	
	Total Subcuenta 2do.:	0	0.00	759,445.15	0.00	759,445.15	
0	Subcuenta 2do: 04 Beneficios Sociales	0	0.00	7,780.69	0.00	7,780.69	
	Total Subcuenta 2do.:	0	0.00	7,780.69	0.00	7,780.69	
	Total Subcuenta 1er.:	0	0.00	3,248,221.32	67,812.32	3,180,409.00	
	Total Cuenta:	0	0.00	3,248,221.32	67,812.32	3,180,409.00	



Municipalidad: CHIQUIMULA
Ubicación Geográfica: 2001

PAGINA: 45 DE 46
FECHA: 04/05/2018
HORA: 05:06:38p.m.
RCAUXILIARCuentas

AUXILIAR DE CUENTAS
AL MES DE ABRIL

Periodo : 2018

100

	SALDO INICIAL			SALDO FINAL		
	INICIAL DEBITO	INICIAL CREDITO	DEBITO	CREDITO	FINAL DEBITO	FINAL CREDITO
Cuenta: 6112 Bienes y Servicios						
Subcuenta 1er: 01 Servicios no Personales						
Subcuenta 2do: 00 Servicios no Personales	0	0	433,203.57	27,760.80	405,442.77	0.00
Total Subcuenta 2do.:	0.00	0.00	433,203.57	27,760.80	405,442.77	0.00
Total Subcuenta 1er.:	0.00	0.00	433,203.57	27,760.80	405,442.77	0.00
Subcuenta 1er: 02 Impuestos, Derechos y Tasas						
Subcuenta 2do: 00 Impuestos, Derechos y Tasas	0	0	25,579.46	6,703.00	18,876.46	0.00
Total Subcuenta 2do.:	0.00	0.00	25,579.46	6,703.00	18,876.46	0.00
Total Subcuenta 1er.:	0.00	0.00	25,579.46	6,703.00	18,876.46	0.00
Subcuenta 1er: 03 Bienes de Consumo						
Subcuenta 2do: 00 Bienes de Consumo	0	0	353,142.69	16,442.30	336,700.39	0.00
Total Subcuenta 2do.:	0.00	0.00	353,142.69	16,442.30	336,700.39	0.00
Total Subcuenta 1er.:	0.00	0.00	353,142.69	16,442.30	336,700.39	0.00
Total Cuenta:	0.00	0.00	811,925.72	50,906.10	761,019.62	0.00

Municipalidad: CHIQUIMULA
Ubicación Geográfica: 2001

PAGINA: 46 DE 46
FECHA: 04/05/2018
HORA: 05:06:38p.m.
RCOAUXILIARCUENTAS

AUXILIAR DE CUENTAS
AL MES DE ABRIL

101

Periodo : 2018

		SALDO INICIAL		SALDO FINAL	
INICIAL DEBITO	INICIAL CREDITO	DEBITO	CREDITO	FINAL DEBITO	FINAL CREDITO
0.00	0.00	122,000.00	0.00	122,000.00	0.00
0.00	0.00	122,000.00	0.00	122,000.00	0.00
0.00	0.00	122,000.00	0.00	122,000.00	0.00
0.00	0.00	122,000.00	0.00	122,000.00	0.00
255,652,721.63	255,652,721.63	89,350,509.29	89,350,509.29	273,135,362.65	273,135,362.65

Cuenta: 6151 Transferencias Otorgadas al Sector Privado
Subcuenta 1er: 00 Transferencias Otorgadas al Sector Privado
Subcuenta 2do: 00 Transferencias Otorgadas al Sector Privado

Total Subcuenta 2do.:
Total Subcuenta 1er.:
Total Cuenta:
Total General:



[Signature]
Doris Elizabeth Burgos López
ENCARGADA DE CONTABILIDAD



[Signature]

Ing. Regis Mauricio Fernando Lima Peña
DIRECTOR FINANCIERO MUNICIPAL

[Signature]
ALCALDE MUNICIPAL
Ind. Rolando Arturo Aquino

4.-Inventario de formas oficiales del 01 de Enero al 30 de Abril de 2,018:

El inventario de formas oficiales determina los recibos utilizados y la existencia durante el primer cuatrimestre del año 2,018. Las formas que utiliza la Municipalidad de Chiquimula son recibos forma 7-B que son utilizados en la receptoría municipal para Ingresos varios y las formas 31-B los cuales son utilizados para el cobro de piso de plaza, Transportes extraurbano y sanitarios municipales.

4.1.-Recibos forma 7-B

A continuación se detalla de forma mensual el inventario de las formas 7-B:

- Mes de Enero 2018:

REALIZADOS			EXISTENCIA		
DEL NUMERO	AL NUMERO	FORMAS	DEL NUMERO	AL NUMERO	FORMAS
			149184	149184	1
			160841	160841	1
			749065	749065	1
			749093	749093	1
831804	832500	697			
839288	839978	691			
839984	839984	1			
839986	839986	1			
839988	839989	2			
			840001	840005	5
840535	842495	1,961			
842499	842499	1			
843278	845000	1,723			
845002	846756	1,755	846757	847500	744
847501	848063	563	848064	850000	1,937
850001	851167	1,167	851168	852500	1,333
852501	861367	8,867	861368	862500	1,133
862501	863799	1,299	863800	865000	1,201
865001	865847	847	865848	867500	1,653
867501	867504	4	867505	867506	2
867507	867507	1	867508	900000	32,493
Total		19,580	Total		40,505

- Mes de febrero 2018

REALIZADOS			EXISTENCIA		
DEL NUMERO	AL NUMERO	FORMAS	DEL NUMERO	AL NUMERO	FORMAS
			149184	149184	1
			160841	160841	1
			749065	749065	1
			749093	749093	1
846757	847500	744	840001	840005	5
848064	849334	1,271	849335	850000	666
851168	852500	1,333			
861368	862500	1,133			
863800	865000	1,201			
865848	867500	1,653			
867505	867506	2			
867508	867512	5	867513	867513	1
867514	868749	1,236	868750	870000	1,251
870001	871224	1,224	871225	872500	1,256
872501	873299	799	873300	875000	1,701
875001	875006	6	875007	900000	24,994
Total		10,607	Total		29,898

- Mes de Marzo 2018

REALIZADOS			EXISTENCIA		
DEL NUMERO	AL NUMERO	FORMAS	DEL NUMERO	AL NUMERO	FORMAS
			149184	149184	1
			160841	160841	1
			749065	749065	1
			749093	749093	1
849335	850000	666			
			867513	867513	1
868750	870000	1,251			
871225	872500	1,276			
873300	875000	1,701			
875007	875361	355	875362	877500	2,139
877501	878924	1,424	878925	880000	1,076
880001	881240	1,240	881241	882500	1,260
882501	882507	7	882508	882508	1
882509	883220	712	883221	885000	1,780
885001	885002	2	885003	900000	14,998
Total		9,575	Total		21,264

- Mes de Abril 2018

REALIZADOS			EXISTENCIA		
DEL NUMERO	AL NUMERO	FORMAS	DEL NUMERO	AL NUMERO	FORMAS
			149184	149184	1
			160841	160841	1
			749065	749065	1
			749093	749093	1
			840001	840005	5
			867513	867513	1
875362	876447	1,086	876448	877500	1,053
878925	880000	1,076			
881241	882500	1,260			
			882508	882508	1
883221	885000	1,780			
885003	887283	2,281	887284	887500	217
887501	888127	627	888128	890000	1,373
890001	890002	2	890003	900000	9,998
Total		8,112	Total		13,152

4.2.-Recibos forma 31-B:

A continuación se detalla de forma mensual el inventario de las formas 31-B:

- Mes de Enero 2018

REALIZADOS				EXISTENCIA			
SERIE	DEL NUMERO	AL NUMERO	FORMAS	SERIE	DEL NUMERO	AL NUMERO	FORMAS
				G	632501	632501	1
				G	892101	894300	2,200
				G	894401	895500	1,100
				G	905101	905200	100
N	159301	170000	10,700				
N	231601	232000	400				
N	259701	260000	300				
N	262801	263000	200				
N	268601	268700	100				
N	268901	269000	100				
N	270001	271500	1,500				
N	271701	272000	300				
N	272901	273000	100				
N	274501	275000	500				
N	276101	276300	200				
N	277901	356000	78,100				
N	356601	410000	53,400				
N	411901	414300	2,400	N	414301	415000	700
N	415901	435800	20,800	N	435801	440000	4,200
N	440001	456900	16,900	N	456901	457000	100
N	457001	457800	800	N	457801	457900	100
N	457901	463500	5,600	N	463501	464500	1,000
N	464501	467800	3,300	N	467801	468000	200
N	468001	474600	6,600	N	474601	475900	1,300
N	475901	478000	2,100	N	478001	478200	200
N	478201	479400	1,200	N	479401	479700	300
N	479701	482000	2,300	N	482001	500000	18,000
	Total		207,900		Total		29,600

- Mes de Febrero 2018

REALIZADOS				EXISTENCIA			
SERIE	DEL NUMERO	AL NUMERO	FORMAS	SERIE	DEL NUMERO	AL NUMERO	FORMAS
				G	632501	632600	100
				G	892101	894300	2,500
				G	894401	895500	1,100
				G	905101	905200	100
N	414301	415000	700				
N	435801	440000	4,200				
N	456901	457000	100				
N	457801	457900	100				
N	463501	464500	1,000				
N	467801	468000	200				
N	474601	475900	1,300				
N	478001	478200	200				
N	479401	479700	300				
N	482201	496600	14,600	N	496601	496700	100
N	496701	497100	400	N	497101	499900	2,800
N	499901	527900	28,000	N	527901	528000	100
N	528001	529500	1,500	N	529501	530000	500
N	530001	545900	15,900	N	545901	559500	13,600
N	559501	568800	9,300	N	568801	568900	100
N	568901	593600	24,700	N	593601	594000	400
N	594001	598000	4,000	N	598001	598500	500
N	598501	600600	2,100	N	600601	601300	700
N	601301	603400	2,100	N	603401	603900	500
N	603901	604500	600	N	604501	605000	500
N	605001	606700	1,700	N	606701	607000	300
N	607001	608700	1,700	N	608701	608800	100
N	608801	610200	1,400	N	610201	616600	6,400
N	616601	616800	200	N	616801	1000000	383,200
	Total		116,300		Total		413,300

- Mes de Marzo 2018.

REALIZADOS				EXISTENCIA			
SERIE	DEL NUMERO	AL NUMERO	FORMAS	SERIE	DEL NUMERO	AL NUMERO	FORMAS
				G	632501	632600	100
				G	892101	894300	2,200
				G	894401	895500	1,100
				G	905101	905200	100
N	347201	348000	800				
N	496601	496700	100				
N	497101	499100	2,000	N	499101	499900	800
N	527901	528000	100				
N	529501	530000	500				
N	545901	559500	13,600				
N	568801	568900	100				
N	593601	594000	400				
N	598001	598500	500				
N	600601	601300	700				
N	603401	603900	50				
N	604501	605000	500				
N	606701	607000	300				
N	608701	608800	100				
N	610201	616600	6,400				
N	616801	660300	43,500	N	660301	665000	4,700
N	665001	683100	18,100	N	683101	683400	300
N	683401	684400	1,000	N	684401	684900	500
N	684901	689300	4,400	N	689301	689500	200
N	689501	689900	400	N	689901	690000	100
N	690001	690500	500	N	690501	690800	300
N	690801	691700	900	N	691701	697000	5,300
N	697001	697700	700	N	697701	700000	2,300
N	700001	706100	6,100	N	706101	730700	24,600
N	730701	731000	300	N	731001	1000000	269,000
	Total		102,500		Total		311,600


- Mes de Abril 2018

REALIZADOS				EXISTENCIA			
SERIE	DEL NUMERO	AL NUMERO	FORMAS	SERIE	DEL NUMERO	AL NUMERO	FORMAS
				G	632501	632600	100
				G	892101	894300	2,200
				G	894401	895500	1,100
				G	905101	905200	100
N	499101	499900	800				
N	660301	665000	4,700				
N	683101	683400	300				
N	684401	684900	500				
N	689301	689500	200				
N	689901	690000	100				
N	960501	690800	300				
N	691701	697000	5,300				
N	697701	700000	2,300				
N	706101	729300	23,200	N	729301	730000	700
N	730001	730700	700				
N	731001	782800	51,800	N	782801	782900	100
N	782901	790900	8,000	N	790901	791000	100
N	791001	791200	200	N	791201	791800	600
N	791801	797000	5,200	N	797001	797100	100
N	797101	799100	2,000	N	799101	799300	200
N	799301	800000	700	N	800001	800200	200
N	800201	802300	2,100	N	802301	802500	200
N	802501	802600	100	N	802601	802700	100
N	802701	804100	1,400	N	804101	804700	600
N	804701	805100	400	N	805101	805200	100
N	805201	805300	100	N	805301	807100	1,800
N	807101	807300	200	N	807301	807900	600
N	807901	808000	100	N	808001	1000000	19,200
				N	1	410000	410,000
N	410001	410300	300	N	500000	410000	89,700
Total			111,000	Total			700,600


 Victor Gerardo Franco Moscoso
 ENCARGADO DE TESORERÍA




 Ing. Regis Mauricio Fernando Lima Peña
 DIRECTOR FINANCIERO MUNICIPAL


 Ind. Rolando Arturo Aquino
 ALCALDE MUNICIPAL



CONCLUSION

Si observamos con detenimiento todo lo descrito anteriormente llegamos a la conclusión que la Municipalidad de Chiquimula mantuvo un ingreso del 29.30%, el cual se encuentra abajo del porcentajes establecidos para la Ejecución presupuestaria de ingresos (33.33%) correspondiente al periodo del 01 de enero al 30 de Abril del año 2018.

En lo que respecta a la Ejecución Presupuestaria de Egresos pudimos constatar que la Municipalidad de Chiquimula ha realizado erogaciones por un 19.40%, tomando en cuenta el presupuesto vigente, el cual está abajo del porcentaje establecido (33.33%) lo cual nos demuestra que para el primer cuatrimestre del año 2018 la Municipalidad de Chiquimula pudo solventar todos sus pagos.

Se ha determinado que la fuente de financiamiento que más se ha ejecutado es la de Ingresos Propios la cual tiene un porcentaje de ejecución del 46.91% y esta sobre el porcentaje de ejecución por cuatrimestre del año 2,018.

